



RELATÓRIO RESUMIDO DA EXECUÇÃO ORÇAMENTÁRIA
DO GOVERNO FEDERAL
E OUTROS DEMONSTRATIVOS

Brasília
Dezembro 2011

PRESIDENTA DA REPÚBLICA
Dilma Rousseff

MINISTRO DE ESTADO DA FAZENDA
Guido Mantega

SECRETÁRIO-EXECUTIVO
Nelson Barbosa

SECRETÁRIO DO TESOURO NACIONAL
Arno Hugo Augustin Filho

SUBSECRETÁRIOS DO TESOURO NACIONAL
Cleber Ubiratan de Oliveira
Eduardo Coutinho Guerra
Gilvan da Silva Dantas
Lísio Fábio de Brasil Camargo
Marcus Pereira Aucélio
Paulo Fontoura Valle

COORDENADOR-GERAL DE CONTABILIDADE E CUSTOS DA UNIÃO
Francisco Wayne Moreira

COORDENADORA DE SUPORTE À INFORMAÇÃO FISCAL E DE CUSTOS DA
UNIÃO
Rosilene Oliveira de Souza

GERENTE
Tiago Maranhão Barreto Pereira

EQUIPE TÉCNICA
Alexandre Fineas Lima e Sousa
Alini Aparecida de Souza Figueiredo Fonseca
Melissa Aracema Justus
Thiago de Castro Sousa

Endereço Eletrônico: www.tesouro.fazenda.gov.br
Correio Eletrônico: geinc.ccont.df.stn@fazenda.gov.br

Esplanada dos Ministérios, Bloco P, Edifício Anexo ao Ministério da Fazenda, Ala A, Térreo
70048-900 – Brasília - DF



PORTARIA Nº 51, DE 27 DE JANEIRO DE 2012.

O SUBSECRETÁRIO DE CONTABILIDADE PÚBLICA DA SECRETARIA DO TESOURO NACIONAL, no uso da competência que lhe foi delegada na Portaria STN nº 281, de 29 de abril de 2011, e

Considerando o disposto no § 3º do art. 165 da Constituição Federal;

Considerando o estabelecido nos arts. 2º, 52 e 53 da Lei Complementar nº 101, de 4 de maio de 2000;

Considerando o disposto no inciso I do art. 6º do Decreto nº 6.976, de 7 de outubro de 2009, e no inciso I do art. 17 da Lei nº 10.180, de 6 de fevereiro de 2001, que conferem à Secretaria do Tesouro Nacional, do Ministério da Fazenda, a condição de órgão central do Sistema de Contabilidade Federal;

Considerando as competências do órgão central do Sistema de Contabilidade Federal, estabelecidas no art. 7º do Decreto nº 6.976, de 7 de outubro de 2009, complementadas pelo disposto nos incisos I e II do art. 24 do Decreto nº 825, de 28 de maio de 1993, e no inciso XIV do art. 21 do Anexo I do Decreto nº 7.482, de 16 de maio de 2011, resolve:

Art. 1º Divulgar o Relatório Resumido da Execução Orçamentária do Governo Federal, de acordo com a Portaria nº 249, de 30 de abril de 2010, da STN, com informações realizadas e registradas no SIAFI pelos órgãos e entidades da Administração Pública, relativo ao mês de dezembro de 2011, os Balanços Financeiro e Patrimonial das empresas que integram o SIAFI na modalidade total, outros demonstrativos da execução orçamentária e respectivas notas explicativas.

Art. 2º Esta Portaria entra em vigor na data de sua publicação.

GILVAN DA SILVA DANTAS

SUMÁRIO

Notas Explicativas.....	6
I - RELATÓRIO RESUMIDO DA EXECUÇÃO ORÇAMENTÁRIA DO GOVERNO FEDERAL.....	8
Anexo I – Balanço Orçamentário da União.....	9
Anexo II – Demonstrativo da Execução das Despesas por Função/Subfunção.....	13
Anexo III – Demonstrativo da Receita Corrente Líquida.....	41
Anexo IV – Demonstrativo das Receitas e Despesas Previdenciárias do Regime Geral de Previdência Social – União.....	42
Anexo V – Demonstrativo das Receitas e Despesas Previdenciárias do Regime Próprio dos Servidores Públicos.....	43
Anexo VI – Demonstrativo do Resultado Nominal.....	45
Anexo VIII – Demonstrativo do Resultado Primário da União.....	46
Anexo IX – Demonstrativo dos Restos a Pagar por Poder e Órgão.....	47
Anexo X – Demonstrativo das Receitas e Despesas com Manutenção e Desenvolvimento do Ensino.....	50
Anexo XI – Demonstrativo das Receitas de Operações de Crédito e Despesas de Capital	52
Anexo XII – Demonstrativo da Projeção Atuarial do Regime Geral de Previdência Social	53
Anexo XIII – Demonstrativo da Projeção Atuarial do Regime Próprio de Previdência Social dos Servidores Públicos.....	55
Anexo XIV – Demonstrativo da Receita de Alienação de Ativos e Aplicação dos Recursos.....	56
Anexo XV – Demonstrativo das Despesas com Saúde.....	57
Anexo XVIII – Demonstrativo Simplificado do Relatório Resumido da Execução Orçamentária.....	58
II - OUTROS DEMONSTRATIVOS DA EXECUÇÃO ORÇAMENTÁRIA DO GOVERNO FEDERAL.....	60
Tabela 1 – Balanço Financeiro da União.....	61

Tabela 2 – Demonstrativo dos Restos a Pagar por Grupo de Despesa.....	63
Tabela 3 – Demonstrativo dos Restos a Pagar por Fonte de Recurso.....	65
Tabela 4 – Balanço Patrimonial da União.....	69
Tabela 5 – Demonstração das Variações Patrimoniais da União.....	71
Tabela 6 – Balanço Financeiro das Empresas Públicas.....	73
Tabela 7 – Balanço Patrimonial das Empresas Públicas.....	75
Tabela 8 – Demonstrativo das Receitas e Despesas de Refinanciamento da Dívida Pública.....	77
Tabela 9 – Demonstrativo das Receitas e Despesas da Seguridade Social.....	78
Tabela 9-A – Demonstrativo das Receitas da Seguridade Social Desvinculadas.....	79
Tabela 10 – Demonstrativo das Despesas por Poder e Órgão.....	85
Tabela 11 – Demonstrativo das Despesas por Unidade Orçamentária.....	88
Tabela 12 – Demonstrativo das Despesas da União por Programa.....	108
Tabela 13 – Demonstrativo das Despesas da União por Fonte de Recurso.....	122
Tabela 14 – Demonstrativo das Despesas de Pessoal e Encargos Sociais por Elemento de Despesa e Tipo de Administração.....	126
Tabela 15 – Demonstrativo da Relação entre Despesa de Pessoal e Receita Corrente Líquida.....	128
Tabela 17 – Demonstrativo das Receitas e Despesas Previdenciárias.....	130



NOTAS EXPLICATIVAS

1. Os demonstrativos, Anexos I a VI, VIII, IX, X, XV e XVIII, apresentados nesta publicação, foram aprovados pela Portaria nº 249, de 30 de abril de 2010, da STN. Os outros demonstrativos da execução orçamentária, Tabelas 1 a 15 e 17, são divulgados conforme os incisos I e II do art. 24 do Decreto nº 825, de 28 de maio de 1993, e também o compromisso do Tesouro Nacional de dar continuidade à transparência das contas públicas aos órgãos de controle e à sociedade.

2. Os Balanços e os demonstrativos da Execução Orçamentária referem-se, exclusivamente, aos Orçamentos Fiscal e da Seguridade Social, no âmbito da Administração Pública Federal.

3. Consideram-se Orçamentos Fiscal e da Seguridade Social o conjunto de dotações estabelecidas para as unidades orçamentárias pela Lei nº 12.381, de 09 de fevereiro de 2011 - Lei Orçamentária Anual, acrescidas dos créditos adicionais abertos até 31 de agosto. Esta composição está estruturada em:

3.1. Órgãos da Administração Direta, compreendendo inclusive os valores relativos às despesas de transferências para entidades não contempladas nos Orçamentos Fiscal e da Seguridade Social;

3.2. Fundos Especiais;

3.3. Entidades da Administração Indireta, tais como:

3.3.1. Fundações;

3.3.2. Autarquias;

3.3.3. Empresas Públicas dependentes; e

3.3.4. Sociedades de Economia Mista dependentes.

4. Na fórmula da dotação inicial constam contas de detalhamento, para que seja possível evidenciar a dotação inicial detalhada, lançada no SIAFI até o nível de modalidade.

5. Considera-se como execução orçamentária da despesa a ocorrência do estágio da liquidação, efetivado ou não o seu respectivo pagamento.

6. Esta publicação apresenta três situações distintas:

6.1. Balanços Orçamentário, Financeiro, Patrimonial e das Variações Patrimoniais, consolidados na gestão Orçamentos Fiscal e da Seguridade Social;

6.2. Realização das receitas e despesas de refinanciamento da dívida pública da União; e

6.3. Realização das receitas e despesas da União, excetuando-se nessas demonstrações o refinanciamento da dívida pública da União.

7. Nos Anexos I, II e IX e nas Tabelas 1, 5, 10, 11, 12 e 13 são destacadas as operações intra-orçamentárias às quais se referem o Manual de Contabilidade Aplicada ao Setor Público, Volume I - Procedimentos Contábeis Orçamentários, aprovado pela Portaria Conjunta STN/SOF nº 4, de 30 de novembro de 2010. No Anexo III, as operações intra-orçamentárias são excluídas conforme o § 3º do art. 2º da Lei Complementar nº 101, de 4 de maio de 2000.



8. A Tabela 9-A - Demonstrativo das Receitas Desvinculadas por Força de Dispositivo Constitucional apresenta a desvinculação de receitas da União - DRU aplicada aos recursos da Seguridade Social. Nos termos da Emenda Constitucional nº 42, de 19 de dezembro de 2003, são desvinculados vinte por cento da receita da União proveniente das seguintes contribuições sociais:

- a) Contribuição para o Financiamento da Seguridade Social;
- b) Cota-Parte da Contribuição Sindical;
- c) Contribuição sobre os Concursos de Prognósticos;
- d) Contribuições para os Programas de Integração Social e de Formação do Patrimônio do Servidor Público;
- e) Contribuição Social sobre o Lucro Líquido das Pessoas Jurídicas; e

Sobre as Contribuições Previdenciárias para o Regime Geral de Previdência Social não se aplica a desvinculação de recursos com base no inciso XI do art. 167 da Constituição. Por analogia, também não se aplica a mesma desvinculação sobre as receitas de Contribuição para o Plano de Seguridade Social do Servidor. Quanto à receita de Contribuição para o Salário-Educação, a exceção decorre do disposto no § 2º do art. 76 do ADCT. No demonstrativo consta nota explicativa com memória de cálculo das receitas desvinculadas por força de dispositivo constitucional.

9. A divergência na inscrição de restos a pagar, entre o Relatório de Gestão Fiscal Consolidado de 2010, divulgado pela Portaria nº 134, de 28 de fevereiro de 2011, da STN, e o Relatório Resumido da Execução Orçamentária de agosto de 2011, é oriunda de variações cambiais e critério de apuração. Os números do Relatório de Gestão Fiscal foram identificados em contas que compõem o Balanço Patrimonial ao final do exercício. Já os divulgados neste Relatório, foram apurados por meio de contas de controle orçamentário, inviabilizando a identificação da totalidade dos valores anteriormente divulgados, uma vez que não há, ainda, correlação direta entre as informações registradas. A divergência nos valores entre os meses de julho e agosto decorre de variações cambiais.

10. O valor da coluna da previsão atualizada da receita apresenta-se menor do que o da dotação atualizada da despesa em decorrência da abertura de créditos adicionais com a utilização excessiva de arrecadação e de superávit financeiro, apurado no Balanço Patrimonial de 2010, proveniente de receitas orçamentárias previstas e efetivamente arrecadadas em exercícios anteriores a 2011.

11. Os valores totais apresentados nos demonstrativos deste Relatório poderão eventualmente divergir do somatório das partes em função de arredondamentos.

12. Estas informações estão disponíveis na Internet no seguinte endereço: www.tesouro.fazenda.gov.br/contabilidade_governamental/relatorio_resumido.asp.



MINISTÉRIO DA FAZENDA



I - RELATÓRIO RESUMIDO DA EXECUÇÃO ORÇAMENTÁRIA DO GOVERNO FEDERAL



GOVERNO FEDERAL
RELATÓRIO RESUMIDO DA EXECUÇÃO ORÇAMENTÁRIA
BALANÇO ORÇAMENTÁRIO
ORÇAMENTOS FISCAL E DA SEGURIDADE SOCIAL
JANEIRO A DEZEMBRO DE 2011/BIMESTRE NOVEMBRO-DEZEMBRO

RREO - Anexo I (LRF, art. 52, inciso I, alíneas "a" e "b" do inciso II e § 1º)							R\$ milhares
RECEITAS	PREVISÃO INICIAL	PREVISÃO ATUALIZADA (a)	RECEITAS REALIZADAS				SALDO A REALIZAR (a-c)
			No Bimestre (b)	% (b/a)	Até o Bimestre (c)	% (c/a)	
RECEITAS (Exceto Intra-Orçamentárias) (I)	1.272.151.790	1.272.151.790	200.993.033	15,80	1.213.655.485	95,40	58.496.305
RECEITAS CORRENTES	1.034.447.004	1.034.447.004	183.713.763	17,76	1.029.613.468	99,53	4.833.537
RECEITA TRIBUTÁRIA	347.539.632	347.539.632	57.630.293	16,58	338.648.828	97,44	8.890.803
Impostos	341.050.584	341.050.584	56.778.376	16,65	331.500.737	97,20	9.549.847
Taxas	6.489.047	6.489.047	851.917	13,13	7.148.091	110,16	(659.044)
RECEITA DE CONTRIBUIÇÕES	537.146.864	537.146.864	102.471.608	19,08	545.486.602	101,55	(8.339.737)
Contribuições Sociais	522.323.006	522.323.006	100.136.147	19,17	529.788.994	101,43	(7.465.988)
Contribuições Econômicas	14.823.859	14.823.859	2.335.460	15,75	15.697.608	105,89	(873.749)
RECEITA PATRIMONIAL	57.478.754	57.478.754	10.206.074	17,76	65.708.554	114,32	(8.229.800)
Receitas Imobiliárias	833.160	833.160	159.910	19,19	965.451	115,88	(132.292)
Receitas de Valores Mobiliários	26.445.665	26.445.665	4.771.552	18,04	31.270.843	118,25	(4.825.177)
Receita de Concessões e Permissões	2.385.575	2.385.575	2.105.309	88,25	3.823.522	160,28	(1.437.947)
Compensações Financeiras	27.365.463	27.365.463	3.126.229	11,42	29.568.876	108,05	(2.203.413)
Receita de Outorga a Título Oneroso	0	0	0	0,00	0	0,00	0
Receita de Cessão de Direitos	0	0	39.643	0,00	68.530	0,00	(68.530)
Outras Receitas Patrimoniais	448.891	448.891	3.430	0,76	11.332	2,52	437.559
RECEITA AGROPECUÁRIA	25.758	25.758	3.429	13,31	21.014	81,58	4.744
Receita da Produção Vegetal	14.946	14.946	1.646	11,02	11.166	74,71	3.780
Receita da Produção Animal e Derivados	10.754	10.754	1.785	16,60	9.843	91,53	910
Outras Receitas Agropecuárias	58	58	(2)	(3,96)	5	8,29	53
RECEITA INDUSTRIAL	817.987	817.987	78.942	9,65	562.500	68,77	255.487
Receita da Indústria de Transformação	817.987	817.987	78.942	9,65	562.500	68,77	255.487
RECEITA DE SERVIÇOS	44.663.613	44.663.613	7.888.676	17,66	47.975.847	107,42	(3.312.234)
TRANSFERÊNCIAS CORRENTES	289.279	289.279	176.527	61,02	450.679	155,79	(161.400)
Transferências Intergovernamentais	0	0	0	0,00	0	0,00	0
Transferências de Instituições Privadas	26.551	26.551	20.294	76,44	24.324	91,61	2.227
Transferências do Exterior	14.219	14.219	6.866	48,29	13.705	96,39	513
Transferências de Pessoas	3.504	3.504	98	2,79	508	14,51	2.996
Transferências de Convênios	245.006	245.006	149.239	60,91	411.900	168,12	(166.894)
Transferências para o Combate à Fome	0	0	29	0,00	242	0,00	(242)
RECEITAS CORRENTES A CLASSIFICAR	0	0	(8.758)	0,00	0	0,00	0
OUTRAS RECEITAS CORRENTES	46.485.118	46.485.118	5.266.974	11,33	30.759.445	66,17	15.725.673
Multas e Juros de Mora	15.637.965	15.637.965	2.401.553	15,36	14.250.142	91,13	1.387.823
Indenizações e Restituições	3.103.838	3.103.838	1.077.245	34,71	4.083.697	131,57	(979.859)
Receita da Dívida Ativa	9.479.908	9.479.908	872.668	9,21	4.586.119	48,38	4.893.790
Receitas Correntes Diversas¹	18.263.407	18.263.407	915.509	5,01	7.839.487	42,92	10.423.920
RECEITAS DE CAPITAL	237.704.785	237.704.785	17.279.270	7,27	184.042.017	77,42	53.662.768
OPERAÇÕES DE CRÉDITO	150.245.978	150.245.978	3.297.379	2,19	94.201.985	62,70	56.043.994
Operações de Crédito Internas	145.985.218	145.985.218	2.668.776	1,83	91.610.171	62,75	54.375.047
Operações de Crédito Externas	4.260.761	4.260.761	628.603	14,75	2.591.814	60,83	1.668.947
ALIENACAO DE BENS	5.430.729	5.430.729	225.210	4,15	1.936.460	35,66	3.494.269
Alienação de Bens Móveis	2.159.997	2.159.997	150.173	6,95	1.734.483	80,30	425.514
Alienação de Bens Imóveis	3.270.732	3.270.732	75.037	2,29	201.977	6,18	3.068.755
AMORTIZAÇÕES DE EMPRÉSTIMOS	27.595.250	27.595.250	5.897.578	21,37	28.945.140	104,89	(1.349.890)
TRANSFERÊNCIAS DE CAPITAL	317.574	317.574	20.885	6,58	111.586	35,14	205.987
Transferências de Pessoas	0	0	0	0,00	0	0,00	0
Transferência de Outras Instituições Públicas	4.643	4.643	0	0,00	4.519	97,32	125
Transferências de Convênios	312.930	312.930	20.885	6,67	107.068	34,21	205.863
OUTRAS RECEITAS DE CAPITAL	54.115.254	54.115.254	7.838.218	14,48	58.846.846	108,74	(4.731.591)
Resultado do Banco Central do Brasil	25.572.000	25.572.000	0	0,00	17.483.488	68,37	8.088.512
Remuneração das Disponibilidades	28.543.184	28.543.184	7.837.927	27,46	41.255.161	144,54	(12.711.977)
Proveniente da Execução de Garantias	0	0	55	0,00	140	0,00	(140)
Receita Dívida Ativa Alienação Estoques de Café	70	70	237	336,66	2.142	3.047,63	(2.071)
Receita Títulos Tesouro Nacional Resgatados	0	0	0	0,00	105.915	0,00	(105.915)
Receitas de Capital Diversas²	0	0	0	0	0	0,00	0

FONTE: SAFI - STN/CCONT/GEINF

Continua (1/3)



Continuação

GOVERNO FEDERAL
RELATÓRIO RESUMIDO DA EXECUÇÃO ORÇAMENTÁRIA
BALANÇO ORÇAMENTÁRIO
ORÇAMENTOS FISCAL E DA SEGURIDADE SOCIAL
JANEIRO A DEZEMBRO DE 2011/BIMESTRE NOVEMBRO-DEZEMBRO

RREO - Anexo I (LRF, art. 52, inciso I, alíneas "a" e "b" do inciso II e § 1º) R\$ milhares

RECEITAS	PREVISÃO INICIAL	PREVISÃO ATUALIZADA (a)	RECEITAS REALIZADAS				SALDO A REALIZAR (a-c)
			No Bimestre (b)	% (b/a)	Até o Bimestre (c)	% (c/a)	
RECEITAS (Intra-Orçamentárias) (II)	15.349.428	15.349.428	3.789.315	24,69	15.001.903	97,74	347.525
RECEITAS CORRENTES	15.349.428	15.349.428	3.217.759	20,96	13.527.941	88,13	1.821.487
RECEITA TRIBUTÁRIA	0	0	82	0,00	467	0,00	(467)
Impostos	0	0	36	0,00	28	0,00	(28)
Taxas	0	0	46	0,00	439	0,00	(439)
RECEITA DE CONTRIBUIÇÕES	15.100.801	15.100.801	3.126.492	20,70	13.272.650	87,89	1.828.151
Contribuições Sociais	15.100.801	15.100.801	3.126.492	20,70	13.272.619	87,89	1.828.182
Contribuições Econômicas	0	0	0	0,00	31	0,00	(31)
RECEITA PATRIMONIAL	2.282	2.282	174	7,61	5.338	233,92	(3.056)
Receitas Imobiliárias	2.163	2.163	123	5,67	2.377	109,89	(214)
Receitas de Valores Mobiliários	0	0	(1)	0,00	2.784	0,00	(2.784)
Receita de Concessões e Permissões	119	119	52	43,90	177	149,10	(58)
RECEITA INDUSTRIAL	187.083	187.083	42.667	22,81	168.580	90,11	18.503
Receita da Indústria de Transformação	187.083	187.083	42.667	22,81	168.580	90,11	18.503
RECEITA DE SERVIÇOS	56.904	56.904	13.361	23,48	40.207	70,66	16.697
OUTRAS RECEITAS CORRENTES	2.359	2.359	34.983	1.483,21	40.699	1.725,56	(38.341)
Multas e Juros de Mora	23	23	(757)	(3.361,92)	(440)	(1.954,73)	463
Indenizações e Restituições	2.336	2.336	35.606	1.524,17	40.641	1.739,71	(38.305)
Receitas Correntes Diversas¹	0	0	134	0,00	497	0,00	(497)
RECEITAS DE CAPITAL	0	0	571.555	0,00	1.473.962	0,00	(1.473.962)
OPERAÇÕES DE CRÉDITO	0	0	571.555	0,00	1.450.636	0,00	(1.450.636)
Operações de Crédito Internas	0	0	571.555	0,00	1.450.636	0,00	(1.450.636)
ALIENACAO DE BENS	0	0	0	0,00	23.325	0,00	(23.325)
Alienação de Bens Móveis	0	0	0	0,00	23.325	0,00	(23.325)
SUBTOTAL DAS RECEITAS (III) = (I + II)	1.287.501.218	1.287.501.218	204.782.348	15,91	1.228.657.388	95,43	58.843.830
OPERAÇÕES DE CRÉDITO - REFINANCIAMENTO (IV)	678.514.678	678.514.678	92.426.027	13,62	472.339.492	69,61	206.175.186
Operações de Crédito Internas	678.514.678	678.514.678	90.171.658	13,29	469.156.545	69,14	209.358.133
Mobiliária	678.514.678	678.514.678	90.171.658	13,29	469.156.545	69,14	209.358.133
Operações de Crédito Externas	0	0	2.254.369	0,00	3.182.947	0,00	(3.182.947)
Mobiliária	0	0	2.254.369	0,00	3.182.947	0,00	(3.182.947)
SUBTOTAL COM REFINANCIAMENTO (V) = (III + IV)	1.966.015.896	1.966.015.896	297.208.375	15,12	1.700.996.880	86,52	265.019.016
DÉFICIT (VI)	-	-	-	-	0	-	-
TOTAL (VII) = (V + VI)	1.966.015.896	1.966.015.896	297.208.375	15,12	1.700.996.880	86,52	265.019.016
CRÉDITOS ADICIONAIS	-	49.279.909	-	-	-	-	-
(Abertos com Superávit Financeiro e Excesso de Arrecadação)							
Superávit Financeiro		39.148.465					
Excesso de Arrecadação		10.131.444					



GOVERNO FEDERAL
RELATÓRIO RESUMIDO DA EXECUÇÃO ORÇAMENTÁRIA
BALANÇO ORÇAMENTÁRIO
ORÇAMENTOS FISCAL E DA SEGURIDADE SOCIAL
JANEIRO A DEZEMBRO DE 2011/BIMESTRE NOVEMBRO-DEZEMBRO

RREO - Anexo I (LRF, art. 52, inciso I, alíneas "a" e "b" do inciso II e § 1º)

R\$ milhares

DESPESAS	DOTAÇÃO INICIAL (d)	CRÉDITOS ADICIONAIS (e)	DOTAÇÃO ATUALIZADA (f)=(d+e)	DESPESAS EMPENHADAS		DESPESAS EXECUTADAS				SALDO A EXECUTAR ((g+h)-f)
				No Bimestre	Até o Bimestre	LIQUIDADAS		INSCRITAS EM A PAGAR NÃO PROCESSADOS (h)	% ((g+h)/f)	
						No Bimestre	Até o Bimestre (g)			
DESPESAS (Exceto Intra-Orçamentárias) (VIII)	1.266.933.212	49.115.905	1.316.049.117	108.454.186	1.179.629.111	212.164.393	1.095.024.404	84.605.183	89,63	136.420.006
DESPESAS CORRENTES	1.030.321.505	27.583.845	1.057.905.351	100.674.666	993.826.657	182.180.020	948.736.270	45.090.387	93,94	64.078.694
PESSOAL E ENCARGOS SOCIAIS	183.499.559	477.782	183.977.341	36.957.238	182.441.405	36.469.289	181.833.613	607.792	99,17	1.535.936
JUROS E ENCARGOS DA DÍVIDA	169.870.725	(78)	169.870.647	(28.042.119)	131.122.390	19.910.774	131.036.557	85.834	77,19	38.748.257
OUTRAS DESPESAS CORRENTES	676.951.221	27.106.141	704.057.362	91.759.547	680.262.862	125.799.957	635.866.100	44.396.762	96,62	23.794.500
Transferência a Estados, DF e Municípios	234.237.206	5.926.199	240.163.405	5.493.691	230.352.198	46.544.752	218.570.211	11.781.988	95,91	9.811.207
Benefícios Previdenciários	267.320.982	7.402.523	274.723.505	50.577.282	273.821.017	50.374.592	273.616.256	204.761	99,67	902.488
Demais Despesas Correntes	175.393.033	13.777.419	189.170.452	35.688.575	176.089.646	28.880.613	143.679.633	32.410.013	93,09	13.080.806
DESPESAS DE CAPITAL	210.856.741	27.891.729	238.748.470	7.779.520	185.802.454	29.984.373	146.288.134	39.514.795	77,82	52.946.016
INVESTIMENTOS	62.869.251	4.688.786	67.558.037	22.953.519	48.382.116	7.921.680	17.071.402	31.310.714	71,62	19.175.921
INVERSÕES FINANCEIRAS	42.583.376	2.904.886	45.488.262	7.460.066	39.449.382	7.967.991	31.588.385	7.860.998	86,72	6.038.880
AMORTIZAÇÃO DA DÍVIDA	105.404.114	20.298.057	125.702.171	(22.634.066)	97.970.956	14.094.702	97.628.347	343.084	77,94	27.731.216
RESERVA DE CONTINGÊNCIA	25.754.965	(6.359.669)	19.395.296	0	0	0	0	0	0,00	19.395.296
DESPESAS (Intra-Orçamentárias) (IX)	18.944.469	164.003	19.108.473	4.547.990	17.833.891	4.220.514	16.530.186	1.303.705	93,33	1.274.582
DESPESAS CORRENTES	16.997.820	129.603	17.127.423	3.710.110	15.854.065	3.730.500	15.314.142	539.923	92,57	1.273.358
PESSOAL E ENCARGOS SOCIAIS	16.266.389	(80.455)	16.185.934	3.558.349	15.040.080	3.507.864	14.699.566	340.514	92,92	1.145.854
OUTRAS DESPESAS CORRENTES	731.431	210.058	941.489	151.761	813.985	222.636	614.576	199.409	86,46	127.504
Demais Despesas Correntes	731.431	210.058	941.489	151.761	813.985	222.636	614.576	199.409	86,46	127.504
DESPESAS DE CAPITAL	1.946.650	34.400	1.981.050	837.880	1.979.826	490.014	1.216.044	763.782	99,94	1.224
INVESTIMENTOS	53.256	0	53.256	8.665	52.033	17.758	42.430	9.603	97,70	1.223
INVERSÕES FINANCEIRAS	1.893.393	34.400	1.927.793	829.215	1.927.793	472.255	1.173.614	754.179	100,00	0
SUBTOTAL DAS DESPESAS (X) = (VIII + IX)	1.285.877.681	49.279.909	1.335.157.590	113.002.176	1.197.463.002	216.384.907	1.111.554.590	85.908.888	89,69	137.694.588
AMORTIZAÇÃO DA DÍVIDA - REFINANCIAMENTO (XI)	678.514.678	0	678.514.678	(191.975.942)	479.368.325	63.571.713	479.367.849	0	70,65	199.146.353
Amortização da Dívida Interna	651.393.785	0	651.393.785	(190.064.379)	460.943.209	63.375.972	460.942.733	0	70,76	190.450.576
Dívida Mobiliária	651.007.589	0	651.007.589	(190.064.379)	460.943.209	63.375.972	460.942.733	0	70,80	190.064.380
Outras Dívidas	386.196	0	386.196	0	0	0	0	0	0,00	386.196
Amortização da Dívida Externa	27.120.894	0	27.120.894	(1.911.563)	18.425.116	195.740	18.425.116	0	67,94	8.695.778
Dívida Mobiliária	8.258.771	0	8.258.771	(979.494)	6.871.017	(13.794)	6.871.017	0	83,20	1.387.754
Outras Dívidas	18.862.123	0	18.862.123	(932.069)	11.554.099	209.534	11.554.099	0	61,26	7.308.023
SUBTOTAL COM REFINANCIAMENTO (XII) = (X + XI)	1.964.392.359	49.279.909	2.013.672.268	(78.973.766)	1.676.831.327	279.956.619	1.590.922.439	85.908.888	83,27	336.840.941
SUPERÁVIT (XIII)	-	-	-	-	-	-	24.165.553	-	-	-
TOTAL (XIV) = (XII + XIII)	1.964.392.359	49.279.909	2.013.672.268	(78.973.766)	1.676.831.327	279.956.619	1.615.087.992	85.908.888	-	336.840.941

FONTE: SIAFI - STN/CCONT/GEINF

(3/3)

Nota: Durante o exercício, somente as despesas liquidadas são consideradas executadas. No encerramento do exercício, as despesas não liquidadas inscritas em restos a pagar não processados são também consideradas executadas.

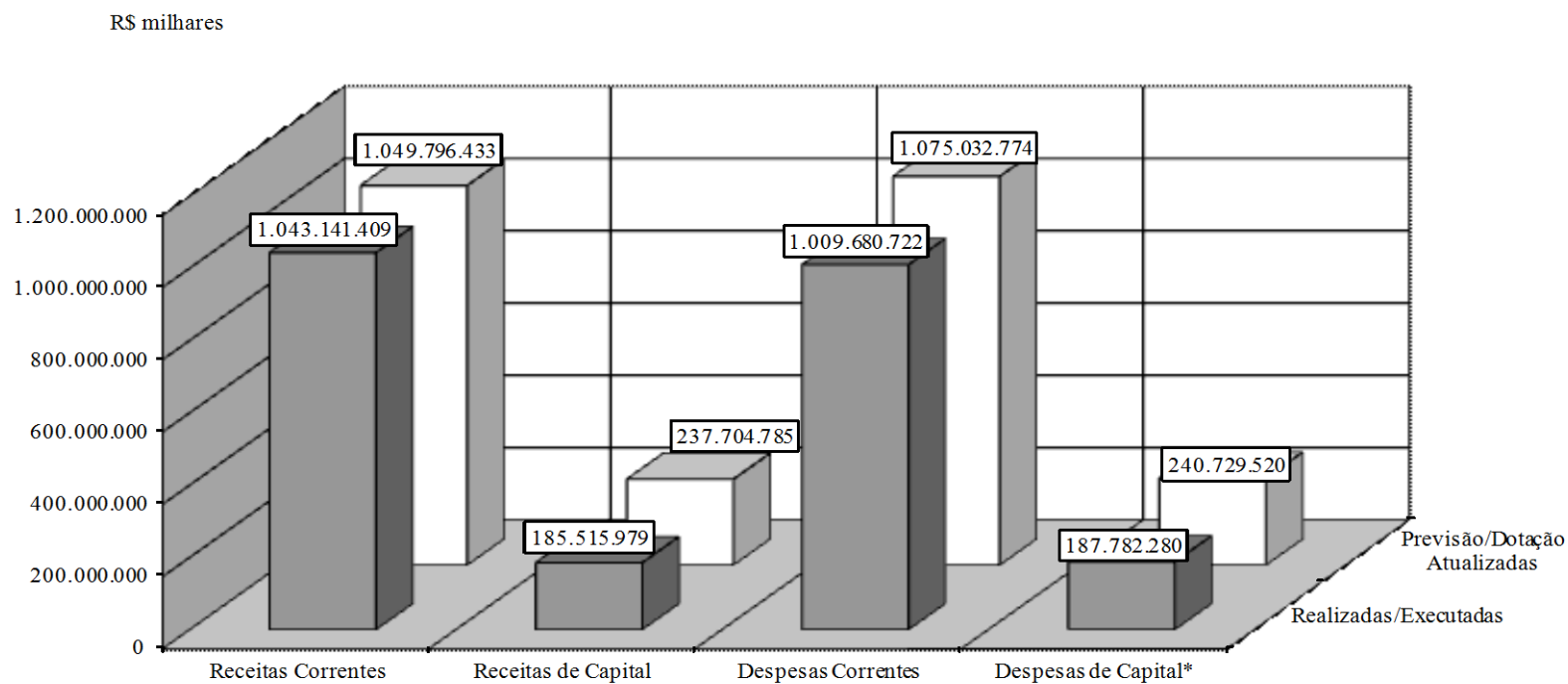
Dessa forma, para maior transparência, as despesas executadas estão segregadas em:

- a) Despesas liquidadas, consideradas aquelas em que houve a entrega do material ou serviço, nos termos do art. 63 da Lei 4.320/64;
- b) Despesas empenhadas mas não liquidadas, inscritas em restos a pagar não processados, consideradas liquidadas no encerramento do exercício, por força do art.35, inciso II da Lei 4.320/64.

FRANCISCO WAYNE MOREIRA
Coordenador-Geral de Contabilidade e Custos da União
Contador - CRC-DF 013403/0-0



GRÁFICO 1 - BALANÇO ORÇAMENTÁRIO DA UNIÃO
ORÇAMENTOS FISCAL E DA SEGURIDADE SOCIAL
JANEIRO A DEZEMBRO DE 2011/BIMESTRE NOVEMBRO-DEZEMBRO



* Exceto Amortização da Dívida - Refinanciamento

FONTE: SIAFI - STN/CCONT/GEINF



(Página corrigida em 22/2/2012)

GOVERNO FEDERAL
RELATÓRIO RESUMIDO DA EXECUÇÃO ORÇAMENTÁRIA
DEMONSTRATIVO DA EXECUÇÃO DAS DESPESAS POR FUNÇÃO/SUBFUNÇÃO
ORÇAMENTOS FISCAL E DA SEGURIDADE SOCIAL
JANEIRO A DEZEMBRO DE 2011/BIMESTRE NOVEMBRO-DEZEMBRO

RREO - Anexo II (LRF, Art. 52, inciso II, alínea "c")

R\$ milhares

FUNÇÃO	DOTAÇÃO INICIAL	DOTAÇÃO ATUALIZADA (a)	DESPESAS EMPENHADAS		DESPESAS EXECUTADAS						SALDO A LIQUIDAR (a-(b+c))
			No Bimestre	Até o Bimestre	DESPESAS LIQUIDADAS		INSCRITAS EM RESTOS A PAGAR NÃO PROCESSADOS (c)	%	%		
					No Bimestre	Até o Bimestre (b)				((b+c)/total(b+c))	
Legislativa	6.640.473	6.295.406	1.289.341	6.046.246	1.230.441	5.670.334	375.912	0,50	96,04	249.159	
Judiciaria	22.151.691	22.948.200	4.728.578	22.519.908	4.330.929	21.123.150	1.396.758	1,88	98,13	428.291	
Essencial a Justica	5.775.486	6.003.973	1.354.728	5.810.262	1.120.339	5.373.633	436.630	0,49	96,77	193.711	
Administracao	26.698.906	21.209.030	4.470.787	19.155.409	4.115.891	17.612.095	1.543.315	1,60	90,32	2.053.621	
Defesa Nacional	32.059.315	34.122.958	8.832.006	32.327.448	7.915.469	27.939.811	4.387.637	2,70	94,74	1.795.510	
Seguranca Publica	8.041.186	10.224.416	1.761.014	7.689.711	1.426.160	6.469.959	1.219.752	0,64	75,21	2.534.705	
Relacoes Exteriores	1.926.018	2.206.972	520.810	1.923.588	526.090	1.903.134	20.454	0,16	87,16	283.384	
Assistencia Social	41.701.222	45.965.257	6.739.404	45.570.866	7.804.680	45.109.187	461.679	3,81	99,14	394.391	
Previdencia Social	351.177.355	361.313.096	67.737.872	360.039.851	67.381.807	359.310.137	729.714	30,07	99,65	1.273.245	
Saude	71.368.229	74.557.388	15.924.244	72.241.423	14.643.186	63.965.609	8.275.814	6,03	96,89	2.315.965	
Trabalho	32.673.269	38.145.372	4.667.354	36.449.372	5.621.032	35.979.707	469.666	3,04	95,55	1.696.000	
Educacao	57.314.787	62.769.217	12.652.472	58.453.901	12.096.933	48.184.705	10.269.196	4,88	93,13	4.315.316	
Cultura	1.715.668	1.865.863	786.679	1.414.081	174.290	646.740	767.341	0,12	75,79	451.782	
Direitos da Cidadania	1.785.904	1.906.084	524.562	1.407.825	367.607	1.075.079	332.746	0,12	73,86	498.259	
Urbanismo	7.149.153	7.330.967	2.304.264	4.275.565	423.065	1.287.401	2.988.165	0,36	58,32	3.055.401	
Habitacao	712.001	707.501	268.437	508.060	17.847	59.757	448.303	0,04	71,81	199.441	
Saneamento	1.786.164	1.774.408	826.736	1.653.044	99.012	269.667	1.383.377	0,14	93,16	121.364	
Gestao Ambiental	4.562.187	5.170.580	1.588.096	3.751.287	871.927	2.344.255	1.407.032	0,31	72,55	1.419.293	
Ciencia e Tecnologia	7.177.495	7.634.251	2.115.536	7.000.259	1.448.032	5.332.979	1.667.280	0,58	91,70	633.992	
Agricultura	19.594.323	20.238.337	3.995.507	15.851.311	2.696.423	9.897.033	5.954.279	1,32	78,32	4.387.025	
Organizacao Agraria	4.665.900	5.183.588	1.850.979	4.239.096	900.735	2.134.271	2.104.825	0,35	81,78	944.491	
Industria	2.786.897	3.046.397	428.779	1.862.953	407.169	1.649.709	213.244	0,16	61,15	1.183.445	
Comercio e Servicos	6.090.383	6.119.288	1.765.738	3.707.029	312.941	1.221.328	2.485.701	0,31	60,58	2.412.259	
Comunicacoes	1.313.342	1.378.249	216.563	845.930	198.701	685.560	160.369	0,07	61,38	532.319	
Energia	983.290	969.761	129.277	625.794	120.086	550.926	74.868	0,05	64,53	343.967	
Transporte	23.351.704	23.963.657	6.001.777	19.169.477	4.214.394	10.799.591	8.369.886	1,60	79,99	4.794.180	
Desporto e Lazer	2.405.012	2.715.915	748.222	1.152.796	111.484	312.607	840.190	0,10	42,45	1.563.119	
Encargos Especiais	515.637.297	539.663.721	-41.227.587	461.770.509	75.808.238	434.645.752	27.124.757	38,56	85,57	77.893.212	
Reserva de Contingencia	26.633.028	19.727.741	0	0	0	0	0	0,00	0,00	19.727.741	
TOTAL	1.285.877.681	1.335.157.590	113.002.176	1.197.463.002	216.384.907	1.111.554.114	85.908.888	100,00	89,69	137.694.588	

FONTE: SIAFI - STN/CCONT/GEINF

Continua (1/27)



GOVERNO FEDERAL
RELATÓRIO RESUMIDO DA EXECUÇÃO ORÇAMENTÁRIA
DEMONSTRATIVO DA EXECUÇÃO DAS DESPESAS POR FUNÇÃO/SUBFUNÇÃO
ORÇAMENTOS FISCAL E DA SEGURIDADE SOCIAL
JANEIRO A DEZEMBRO DE 2011/BIMESTRE NOVEMBRO-DEZEMBRO

RREO - Anexo II (LRF, Art. 52, inciso II, alínea "c")

R\$ milhares

FUNÇÃO/SUBFUNÇÃO (Despesas Exceto Intra-Orçamentárias)	DOTAÇÃO INICIAL	DOTAÇÃO ATUALIZADA (a)	DESPESAS EMPENHADAS		DESPESAS EXECUTADAS						SALDO A EXECUTAR (a-(b+c))
			No Bimestre	Até o Bimestre	DESPESAS LIQUIDADAS		INSCRITAS EM RESTOS A PAGAR NÃO PROCESSADOS (c)	%	%		
					No Bimestre	Até o Bimestre (b)				((b+c)/(total (b+c))) ((b+c)/a)	
LEGISLATIVA	5.855.374	5.510.307	1.080.375	5.297.862	1.043.627	4.948.149	349.713	0,48	96,14	212.445	
Acao Legislativa	4.330.118	4.123.654	819.668	4.037.891	837.436	3.823.680	214.211	0,37	97,92	85.763	
Controle Externo	761.792	733.748	133.700	726.719	130.772	690.296	36.422	0,07	99,04	7.029	
Administracao Geral	325.090	208.350	57.500	113.139	9.914	34.547	78.592	0,01	54,30	95.211	
Tecnologia Da Informacao	51.270	42.780	5.325	34.163	4.694	23.734	10.429	0,00	79,86	8.616	
Formacao De Recursos Humanos	11.255	10.749	1.194	8.079	1.874	7.295	784	0,00	75,16	2.670	
Comunicacao Social	1.000	0	0	0	0	0	0	0,00	0,00	0	
Atencao Basica	159.465	170.752	23.396	159.450	19.742	150.572	8.878	0,01	93,38	11.302	
Alimentacao E Nutricao	197.719	202.919	36.372	202.246	36.162	202.036	210	0,02	99,67	673	
Protecao E Beneficios Ao Trabalhador	1.377	1.377	275	1.370	270	1.365	5	0,00	99,49	7	
Educacao Infantil	15.362	15.052	2.943	14.805	2.762	14.623	181	0,00	98,36	247	
Outros Encargos Especiais	926	926	0	0	0	0	0	0,00	0,00	926	
JUDICIARIA	19.382.039	20.226.541	4.096.965	19.860.906	3.715.647	18.489.508	1.371.398	1,81	98,19	365.635	
Controle Externo	56.814	53.189	3.316	43.572	9.340	39.609	3.963	0,00	81,92	9.617	
Acao Judiciaria	14.161.101	14.909.475	2.781.994	14.813.647	2.798.590	14.360.164	453.483	1,35	99,36	95.827	
Administracao Geral	3.353.686	3.329.401	825.043	3.164.171	606.458	2.621.968	542.203	0,29	95,04	165.230	
Tecnologia Da Informacao	526.930	529.684	277.375	465.606	42.823	146.119	319.487	0,04	87,90	64.078	
Formacao De Recursos Humanos	84.898	81.386	12.512	67.849	16.321	55.744	12.105	0,01	83,37	13.538	
Comunicacao Social	71.190	66.422	6.187	53.637	6.055	37.017	16.620	0,00	80,75	12.785	
Atencao Basica	343.562	378.705	48.701	377.764	66.393	358.948	18.816	0,03	99,75	940	
Alimentacao E Nutricao	671.254	755.918	122.389	754.750	149.514	752.238	2.512	0,07	99,85	1.168	
Protecao E Beneficios Ao Trabalhador	15.540	16.163	1.874	15.800	2.496	15.436	364	0,00	97,76	363	
Educacao Infantil	88.134	98.444	17.004	97.775	16.586	97.353	422	0,01	99,32	669	
Telecomunicacoes	8.930	7.754	571	6.334	1.071	4.912	1.422	0,00	81,69	1.420	
ESSENCIAL A JUSTICA	4.977.314	5.174.662	1.135.803	5.010.561	941.991	4.618.846	391.715	0,46	96,83	164.101	
Defesa Do Interesse Publico No Processo Judiciario	2.524.889	2.586.435	554.979	2.561.863	484.434	2.413.301	148.562	0,23	99,05	24.572	
Defesa Da Ordem Juridica	4.899	3.399	1.017	2.743	400	1.784	959	0,00	80,70	656	
Representacao Judicial E Extrajudicial	35.999	34.999	5.000	31.369	8.335	28.226	3.143	0,00	89,63	3.629	
Administracao Geral	2.000.959	2.140.281	514.084	2.024.948	384.905	1.840.916	184.032	0,18	94,61	115.333	
Normatizacao E Fiscalizacao	16.616	8.690	4.703	8.688	0	0	8.688	0,00	99,99	1	
Tecnologia Da Informacao	72.075	54.237	2.701	50.869	3.850	37.313	13.556	0,00	93,79	3.367	
Formacao De Recursos Humanos	16.154	15.177	2.560	11.701	3.350	9.374	2.327	0,00	77,10	3.476	
Comunicacao Social	20.044	17.904	1.519	16.449	5.937	13.079	3.370	0,00	91,87	1.455	
Atencao Basica	34.508	44.157	8.331	43.827	7.097	41.025	2.802	0,00	99,25	330	

FONTE: SIAFI - STN/CCONT/GEINF

Continua (2/27)



MINISTÉRIO DA FAZENDA



Continuação

GOVERNO FEDERAL
RELATÓRIO RESUMIDO DA EXECUÇÃO ORÇAMENTÁRIA
DEMONSTRATIVO DA EXECUÇÃO DAS DESPESAS POR FUNÇÃO/SUBFUNÇÃO
ORÇAMENTOS FISCAL E DA SEGURIDADE SOCIAL
JANEIRO A DEZEMBRO DE 2011/BIMESTRE NOVEMBRO-DEZEMBRO

RREO - Anexo II (LRF, Art. 52, inciso II, alínea "c")

R\$ milhares

FUNÇÃO/SUBFUNÇÃO (Despesas Exceto Intra-Orçamentárias)	DOTAÇÃO INICIAL	DOTAÇÃO ATUALIZADA (a)	DESPESAS EMPENHADAS		DESPESAS EXECUTADAS					SALDO A EXECUTAR (a-(b+c))
			No Bimestre	Até o Bimestre	DESPESAS LIQUIDADAS		INSCRITAS EM RESTOS A PAGAR NÃO PROCESSADOS (c)	%	%	
					No Bimestre	Até o Bimestre (b)				
Alimentacao E Nutricao	134.193	144.925	27.046	144.047	26.437	143.438	609	0,01	99,39	878
Protecao E Beneficios Ao Trabalhador	4.636	4.549	806	4.306	654	4.154	152	0,00	94,65	243
Educacao Infantil	11.246	17.811	3.852	17.720	3.282	17.150	570	0,00	99,49	91
Direitos Individuais, Coletivos E Difusos	100.818	101.818	9.155	91.777	13.282	68.888	22.890	0,01	90,14	10.040
Desenvolvimento Cientifico	280	280	50	252	28	198	54	0,00	90,09	28
ADMINISTRACAO	23.514.930	18.464.241	3.948.423	16.936.952	3.591.063	15.425.050	1.511.902	1,55	91,73	1.527.289
Representacao Judicial E Extrajudicial	5.352	5.352	2.248	5.302	1.976	4.943	359	0,00	99,06	50
Planejamento E Orcamento	78.696	72.450	12.054	42.889	10.935	37.269	5.621	0,00	59,20	29.560
Administracao Geral	16.842.376	13.310.460	2.612.102	12.627.474	2.665.166	12.269.210	358.264	1,15	94,87	682.985
Administracao Financeira	48.747	45.640	3.636	19.820	8.935	17.336	2.484	0,00	43,43	25.820
Controle Interno	27.421	26.001	4.827	19.214	5.119	16.406	2.808	0,00	73,90	6.787
Normatizacao E Fiscalizacao	146.690	170.193	37.327	129.117	38.238	106.800	22.317	0,01	75,87	41.075
Tecnologia Da Informacao	1.793.707	1.711.987	549.330	1.637.425	362.358	1.400.128	237.297	0,15	95,64	74.562
Ordenamento Territorial	45.277	31.381	3.734	10.038	2.408	6.637	3.400	0,00	31,99	21.344
Formacao De Recursos Humanos	56.517	60.232	13.046	37.562	9.877	25.360	12.202	0,00	62,36	22.670
Administracao De Receitas	149.526	164.110	44.645	153.425	40.976	127.759	25.666	0,01	93,49	10.685
Comunicacao Social	218.906	226.396	21.189	197.112	38.013	111.950	85.162	0,02	87,07	29.284
Defesa Civil	1.528	1.528	289	789	400	600	189	0,00	51,60	740
Informacao E Inteligencia	5.656	1.746	373	1.670	334	1.557	113	0,00	95,62	77
Cooperacao Internacional	2.203	328.242	123.650	123.650	38.302	38.302	85.348	0,01	37,67	204.592
Atencao Basica	220.160	219.719	35.570	215.438	37.567	214.022	1.416	0,02	98,05	4.281
Alimentacao E Nutricao	326.424	316.741	48.069	311.949	53.150	311.286	663	0,03	98,49	4.792
Protecao E Beneficios Ao Trabalhador	35.909	37.054	5.614	28.008	4.655	26.880	1.128	0,00	75,59	9.046
Empregabilidade	17.000	0	0	0	0	0	0	0,00	0,00	0
Ensino Superior	41.037	41.037	4.954	36.307	15.937	36.261	47	0,00	88,47	4.730
Educacao Infantil	9.193	10.873	1.728	9.353	1.728	9.352	2	0,00	86,02	1.520
Patrimonio Historico, Artistico E Arqueologico	1.309	1.309	285	567	79	233	334	0,00	43,30	742
Difusao Cultural	606	606	365	582	115	213	370	0,00	96,06	24
Direitos Individuais, Coletivos E Difusos	26.932	1.044	-7	326	28	298	27	0,00	31,22	718
Controle Ambiental	36.700	240	0	240	48	240	0	0,00	99,84	0
Desenvolvimento Cientifico	48.291	56.715	9.403	43.822	9.563	39.570	4.252	0,00	77,27	12.893
Difusao Do Conhecimento Cientifico E Tecnologico	4.779	4.779	1.298	3.773	583	2.287	1.487	0,00	78,96	1.006
Producao Industrial	19.420	19.420	3.835	17.760	4.317	12.352	5.408	0,00	91,45	1.660
Servicos Financeiros	407.663	452.330	157.945	452.330	201.746	395.715	56.615	0,04	100,00	0

FONTE: SIAFI - STN/CCONT/GEINF

Continua (3/27)



MINISTÉRIO DA FAZENDA



Continuação

GOVERNO FEDERAL
RELATÓRIO RESUMIDO DA EXECUÇÃO ORÇAMENTÁRIA
DEMONSTRATIVO DA EXECUÇÃO DAS DESPESAS POR FUNÇÃO/SUBFUNÇÃO
ORÇAMENTOS FISCAL E DA SEGURIDADE SOCIAL
JANEIRO A DEZEMBRO DE 2011/BIMESTRE NOVEMBRO-DEZEMBRO

RREO - Anexo II (LRF, Art. 52, inciso II, alínea "c")

R\$ milhares

FUNÇÃO/SUBFUNÇÃO (Despesas Exceto Intra-Orçamentárias)	DOTAÇÃO INICIAL	DOTAÇÃO ATUALIZADA (a)	DESPESAS EMPENHADAS		DESPESAS EXECUTADAS						SALDO A EXECUTAR (a-(b+c))
			No Bimestre	Até o Bimestre	DESPESAS LIQUIDADAS		INSCRITAS EM RESTOS A PAGAR NÃO PROCESSADOS (c)	%	%		
					No Bimestre	Até o Bimestre (b)				((b+c)/(total (b+c))) ((b+c)/a)	
Telecomunicacoes	248.069	244.069	27.363	189.949	29.200	152.615	37.334	0,02	77,83	54.120	
Transporte Aereo	0	248.898	50.870	60.903	2.834	8.038	52.864	0,01	24,47	187.996	
Lazer	227.000	227.000	164.255	164.816	0	0	164.816	0,02	72,61	62.184	
Outros Encargos Especiais	2.421.837	426.690	8.424	395.342	6.478	51.431	343.912	0,04	92,65	31.347	
DEFESA NACIONAL	31.623.007	33.682.098	8.738.189	31.902.744	7.807.216	27.543.995	4.358.749	2,91	94,72	1.779.354	
Administracao Geral	18.355.057	19.110.850	4.230.660	18.921.273	4.166.020	18.505.710	415.563	1,73	99,01	189.578	
Normatizacao E Fiscalizacao	71.869	44.071	11.916	37.976	9.130	29.863	8.113	0,00	86,17	6.095	
Tecnologia Da Informacao	88.531	66.921	22.831	58.488	16.746	34.963	23.525	0,01	87,40	8.433	
Formacao De Recursos Humanos	131.063	124.405	20.009	112.608	29.962	91.231	21.377	0,01	90,52	11.797	
Comunicacao Social	2.700	2.700	178	2.166	580	1.742	424	0,00	80,22	534	
Defesa Aerea	3.315.723	3.591.811	1.224.885	3.326.239	838.924	1.961.497	1.364.741	0,30	92,61	265.572	
Defesa Naval	3.376.980	3.408.017	1.333.806	3.376.696	1.243.520	2.477.735	898.961	0,31	99,08	31.321	
Defesa Terrestre	1.579.203	2.369.456	960.555	1.964.517	558.804	1.069.040	895.477	0,18	82,91	404.939	
Defesa Civil	-5	127.576	52.826	80.869	21.157	33.088	47.782	0,01	63,39	46.707	
Informacao E Inteligencia	6.404	10.614	1.792	7.154	2.715	6.584	571	0,00	67,41	3.459	
Relacoes Diplomaticas	0	157.110	0	0	0	0	0	0,00	0,00	157.110	
Cooperacao Internacional	243.108	243.108	82.795	247.845	95.533	192.810	55.035	0,02	101,95	-4.737	
Assistencia Comunitaria	681.694	783.378	185.628	445.042	74.382	140.994	304.048	0,04	56,81	338.336	
Atencao Basica	69.479	66.468	7.862	66.212	12.129	65.358	854	0,01	99,62	256	
Assistencia Hospitalar E Ambulatorial	1.585.511	1.624.689	336.262	1.585.106	381.823	1.454.866	130.240	0,14	97,56	39.583	
Suporte Profilatico E Terapeutico	5.428	5.428	417	4.770	1.755	4.045	726	0,00	87,88	658	
Alimentacao E Nutricao	333.654	332.635	41.195	332.914	75.778	307.435	25.479	0,03	100,08	-279	
Protecao E Beneficios Ao Trabalhador	360.183	398.789	57.651	392.010	62.236	390.494	1.516	0,04	98,30	6.779	
Empregabilidade	11.979	11.979	1.944	11.945	6.087	9.847	2.098	0,00	99,71	34	
Ensino Fundamental	3.056	3.056	382	3.054	462	2.716	338	0,00	99,94	2	
Ensino Medio	3.606	3.606	744	3.493	1.212	2.859	634	0,00	96,86	113	
Ensino Profissional	50.840	50.840	14.728	46.420	20.688	43.202	3.219	0,00	91,31	4.420	
Ensino Superior	9.913	9.913	4.755	7.918	791	2.202	5.716	0,00	79,87	1.995	
Educacao Infantil	60.409	62.608	8.686	62.557	10.715	62.236	321	0,01	99,92	51	
Educacao De Jovens E Adultos	4.400	4.900	678	4.394	1.018	4.043	352	0,00	89,68	506	
Patrimonio Historico, Artistico E Arqueologico	5.982	5.982	1.721	5.254	1.257	3.791	1.464	0,00	87,84	727	
Habitacao Urbana	250.800	250.800	96.144	173.622	30.661	104.433	69.189	0,02	69,23	77.178	
Controle Ambiental	-522	37.648	20.341	35.310	15.684	25.620	9.690	0,00	93,79	2.338	
Meteorologia	2.430	2.430	568	1.344	488	966	378	0,00	55,32	1.086	

FONTE: SIAFI - STN/CCONT/GEINF

Continua (4/27)



GOVERNO FEDERAL
RELATÓRIO RESUMIDO DA EXECUÇÃO ORÇAMENTÁRIA
DEMONSTRATIVO DA EXECUÇÃO DAS DESPESAS POR FUNÇÃO/SUBFUNÇÃO
ORÇAMENTOS FISCAL E DA SEGURIDADE SOCIAL
JANEIRO A DEZEMBRO DE 2011/BIMESTRE NOVEMBRO-DEZEMBRO

RREO - Anexo II (LRF, Art. 52, inciso II, alínea "c")

R\$ milhares

FUNÇÃO/SUBFUNÇÃO (Despesas Exceto Intra-Orçamentárias)	DOTAÇÃO INICIAL	DOTAÇÃO ATUALIZADA (a)	DESPESAS EMPENHADAS		DESPESAS EXECUTADAS						SALDO A EXECUTAR (a-(b+c))
			No Bimestre	Até o Bimestre	DESPESAS LIQUIDADAS		INSCRITAS EM RESTOS A PAGAR NÃO PROCESSADOS (c)	%	%		
					No Bimestre	Até o Bimestre (b)				((b+c)/(total (b+c)))	
Desenvolvimento Científico	37.994	37.994	5.157	33.696	7.210	26.679	7.017	0,00	88,69	4.298	
Desenvolvimento Tecnológico E Engenharia	269.244	269.244	-9.846	188.031	76.707	158.520	29.511	0,02	69,84	81.214	
Producao Industrial	735	735	218	525	54	246	278	0,00	71,43	210	
Telecomunicacoes	32.959	32.959	4.075	22.666	5.214	18.956	3.710	0,00	68,77	10.294	
Energia Eletrica	952	952	365	822	0	0	822	0,00	86,33	130	
Transporte Aereo	265.498	16.600	5.075	5.872	1	107	5.765	0,00	35,37	10.728	
Transporte Rodoviario	1.972	1.972	8	1.159	578	891	268	0,00	58,77	813	
Transporte Hidroviario	23.086	23.086	4.324	18.192	4.457	14.348	3.845	0,00	78,80	4.894	
Desporto De Rendimento	380.751	386.427	6.842	314.314	32.690	294.742	19.573	0,03	81,34	72.113	
Outros Encargos Especiais	341	341	13	270	48	139	131	0,00	79,25	71	
SEGURANCA PUBLICA	7.300.030	9.470.360	1.579.432	6.950.532	1.255.529	5.744.129	1.206.404	0,63	73,39	2.519.827	
Administracao Geral	3.792.164	4.110.691	805.239	3.957.871	814.690	3.794.990	162.881	0,36	96,28	152.820	
Normatizacao E Fiscalizacao	11.478	12.628	3.242	9.564	2.121	5.856	3.708	0,00	75,73	3.065	
Tecnologia Da Informacao	20.000	20.000	10.451	10.451	0	0	10.451	0,00	52,25	9.549	
Formacao De Recursos Humanos	1.250.328	1.269.548	6.082	635.832	89.657	550.062	85.770	0,06	50,08	633.716	
Comunicacao Social	1.000	1.000	834	993	0	158	834	0,00	99,25	7	
Policiamiento	1.489.003	1.598.368	395.397	786.026	199.264	468.744	317.282	0,07	49,18	812.342	
Defesa Civil	127.313	1.738.313	233.453	1.177.033	98.860	654.812	522.221	0,11	67,71	561.280	
Informacao E Inteligencia	107.216	186.755	40.168	83.043	6.030	37.761	45.281	0,01	44,47	103.712	
Cooperacao Internacional	1.100	1.100	722	1.065	405	640	424	0,00	96,79	35	
Atencao Basica	39.659	60.436	10.241	59.474	10.616	59.134	340	0,01	98,41	962	
Alimentacao E Nutricao	93.194	92.954	15.257	91.995	15.218	91.955	40	0,01	98,97	959	
Protecao E Beneficios Ao Trabalhador	3.938	3.942	560	3.321	538	3.299	22	0,00	84,25	621	
Educacao Infantil	5.966	5.916	953	5.590	920	5.555	35	0,00	94,50	326	
Custodia E Reintegracao Social	20.000	20.000	7.140	7.140	0	0	7.140	0,00	35,70	12.860	
Direitos Individuais, Coletivos E Difusos	328.621	339.660	47.262	113.472	16.516	66.752	46.720	0,01	33,41	226.187	
Servicos Urbanos	750	750	222	710	66	476	234	0,00	94,67	40	
Desenvolvimento Tecnológico E Engenharia	1.800	1.800	0	1.000	185	990	10	0,00	55,56	800	
Telecomunicacoes	6.500	6.500	2.206	5.953	443	2.945	3.008	0,00	91,59	547	
RELACOES EXTERIORES	1.801.872	2.067.506	487.470	1.797.216	492.947	1.777.365	19.851	0,16	86,93	270.290	
Administracao Geral	836.606	887.006	227.154	889.717	230.201	882.318	7.399	0,08	100,31	-2.710	
Tecnologia Da Informacao	2.000	2.000	1	127	10	126	1	0,00	6,36	1.873	
Formacao De Recursos Humanos	6.859	6.859	2.273	5.659	903	4.068	1.590	0,00	82,50	1.200	
Relacoes Diplomaticas	737.365	945.465	194.712	695.297	195.350	686.741	8.557	0,06	73,54	250.168	

FONTE: SIAFI - STN/CONT/GEINF

Continua (5/27)



MINISTÉRIO DA FAZENDA



Continuação

GOVERNO FEDERAL
RELATÓRIO RESUMIDO DA EXECUÇÃO ORÇAMENTÁRIA
DEMONSTRATIVO DA EXECUÇÃO DAS DESPESAS POR FUNÇÃO/SUBFUNÇÃO
ORÇAMENTOS FISCAL E DA SEGURIDADE SOCIAL
JANEIRO A DEZEMBRO DE 2011/BIMESTRE NOVEMBRO-DEZEMBRO

RREO - Anexo II (LRF, Art. 52, inciso II, alínea "c")

R\$ milhares

FUNÇÃO/SUBFUNÇÃO (Despesas Exceto Intra-Orçamentárias)	DOTAÇÃO INICIAL	DOTAÇÃO ATUALIZADA (a)	DESPESAS EMPENHADAS		DESPESAS EXECUTADAS					SALDO A EXECUTAR (a-(b+c))
			No Bimestre	Até o Bimestre	DESPESAS LIQUIDADAS		INSCRITAS EM RESTOS A PAGAR NÃO PROCESSADOS (c)	%	%	
					No Bimestre	Até o Bimestre (b)				
Cooperacao Internacional	92.700	92.700	33.326	82.156	34.097	81.539	618	0,01	88,63	10.544
Atencao Basica	54.803	62.767	16.358	70.589	16.380	70.589	0	0,01	112,46	-7.822
Alimentacao E Nutricao	6.648	6.130	997	6.085	997	6.085	0	0,00	99,27	45
Protecao E Beneficios Ao Trabalhador	636	344	42	301	42	301	0	0,00	87,43	43
Educacao Infantil	133	113	17	99	17	99	0	0,00	87,00	15
Difusao Cultural	30.605	30.605	8.557	23.814	8.495	23.308	506	0,00	77,81	6.790
Difusao Do Conhecimento Cientifico E Tecnologico	12.517	12.517	995	9.625	2.792	9.049	576	0,00	76,90	2.892
Promocao Comercial	21.000	21.000	3.036	13.747	3.663	13.142	605	0,00	65,46	7.253
ASSISTENCIA SOCIAL	41.694.023	45.957.188	6.738.883	45.563.647	7.803.266	45.102.665	460.982	4,16	99,14	393.541
Planejamento E Orcamento	8.325	7.493	2.500	3.070	0	558	2.512	0,00	40,97	4.423
Administracao Geral	268.170	234.538	44.569	186.819	51.774	169.262	17.557	0,02	79,65	47.718
Normatizacao E Fiscalizacao	12.978	12.978	1.298	12.978	2.504	12.773	205	0,00	100,00	0
Tecnologia Da Informacao	43.101	64.897	33.479	59.096	27.766	48.816	10.280	0,01	91,06	5.801
Formacao De Recursos Humanos	1.638	1.471	26	285	70	257	28	0,00	19,35	1.186
Comunicacao Social	13.500	12.150	0	12.150	5.463	5.463	6.687	0,00	100,00	0
Informacao E Inteligencia	1.316	1.184	868	910	0	42	868	0,00	76,88	274
Assistencia Ao Idoso	11.534.495	11.537.714	1.525.370	11.537.361	1.525.372	11.537.361	0	1,05	100,00	353
Assistencia Ao Portador De Deficiencia	13.370.341	13.579.031	2.088.799	13.578.771	2.088.830	13.578.771	0	1,24	100,00	259
Assistencia A Crianca E Ao Adolescente	708.909	769.345	120.674	674.820	117.303	670.899	3.921	0,06	87,71	94.525
Assistencia Comunitaria	14.871.393	18.407.687	2.362.984	18.227.313	3.378.575	18.074.044	153.269	1,66	99,02	180.374
Atencao Basica	957	653	98	576	98	576	0	0,00	88,21	77
Alimentacao E Nutricao	692.543	792.850	222.257	782.432	379.421	674.081	108.350	0,07	98,69	10.419
Protecao E Beneficios Ao Trabalhador	887	487	48	303	48	303	0	0,00	62,25	184
Fomento Ao Trabalho	0	23.300	19.502	19.502	9.057	9.057	10.445	0,00	83,70	3.798
Educacao Infantil	108	118	22	113	22	113	0	0,00	95,77	5
Educacao De Jovens E Adultos	1.100	990	0	0	0	0	0	0,00	0,00	990
Saneamento Basico Rural	149.197	486.777	311.748	455.430	215.885	312.453	142.977	0,04	93,56	31.347
Abastecimento	15.065	23.525	4.640	11.717	1.079	7.834	3.884	0,00	49,81	11.807
PREVIDENCIA SOCIAL	350.507.323	360.527.803	67.546.290	359.255.681	67.190.262	358.529.091	726.590	32,81	99,65	1.272.122
Representacao Judicial E Extrajudicial	24.000	26.400	2.803	25.876	4.820	25.747	129	0,00	98,01	524
Administracao Geral	3.411.087	3.941.044	862.662	3.888.793	874.931	3.861.766	27.027	0,36	98,67	52.251
Normatizacao E Fiscalizacao	3.138	2.744	-14	1.536	334	1.524	12	0,00	55,98	1.208
Tecnologia Da Informacao	569.922	602.905	41.140	582.080	109.219	509.285	72.795	0,05	96,55	20.824
Formacao De Recursos Humanos	45.385	23.926	5.744	18.462	8.014	17.487	975	0,00	77,16	5.464

FONTE: SIAFI - STN/CONT/GEINF

Continua (6/27)



GOVERNO FEDERAL
RELATÓRIO RESUMIDO DA EXECUÇÃO ORÇAMENTÁRIA
DEMONSTRATIVO DA EXECUÇÃO DAS DESPESAS POR FUNÇÃO/SUBFUNÇÃO
ORÇAMENTOS FISCAL E DA SEGURIDADE SOCIAL
JANEIRO A DEZEMBRO DE 2011/BIMESTRE NOVEMBRO-DEZEMBRO

RREO - Anexo II (LRF, Art. 52, inciso II, alínea "c")

R\$ milhares

FUNÇÃO/SUBFUNÇÃO (Despesas Exceto Intra-Orçamentárias)	DOTAÇÃO INICIAL	DOTAÇÃO ATUALIZADA (a)	DESPESAS EMPENHADAS		DESPESAS EXECUTADAS						SALDO A EXECUTAR (a-(b+c))
			No Bimestre	Até o Bimestre	DESPESAS LIQUIDADAS		INSCRITAS EM RESTOS A PAGAR NÃO PROCESSADOS (c)	%	%		
					No Bimestre	Até o Bimestre (b)				((b+c)/(total (b+c)))	
Comunicacao Social	18.813	18.813	0	18.511	7.198	7.198	11.313	0,00	98,40	301	
Previdencia Basica	269.634.076	277.083.058	51.044.232	276.072.980	50.836.480	275.738.647	334.333	25,21	99,64	1.010.078	
Previdencia Do Regime Estatutario	73.887.477	76.095.356	15.034.427	75.942.633	14.889.765	75.760.402	182.232	6,94	99,80	152.723	
Previdencia Complementar	1.569	0	0	0	0	0	0	0,00	0,00	0	
Previdencia Especial	2.582.083	2.399.524	496.232	2.377.138	406.529	2.287.435	89.703	0,22	99,07	22.386	
Atencao Basica	125.556	140.472	29.599	140.192	21.603	132.193	8.000	0,01	99,80	280	
Alimentacao E Nutricao	143.099	139.214	22.887	138.676	22.887	138.676	0	0,01	99,61	538	
Protecao E Beneficios Ao Trabalhador	38.051	36.421	5.899	35.856	5.899	35.856	1	0,00	98,45	565	
Educacao Infantil	3.960	4.120	651	3.893	651	3.893	0	0,00	94,49	227	
Desenvolvimento Cientifico	1.115	1.115	0	0	0	0	0	0,00	0,00	1.115	
Normalizacao E Qualidade	17.704	12.404	28	9.054	1.932	8.983	71	0,00	72,99	3.350	
Outras Transferencias	288	288	0	0	0	0	0	0,00	0,00	288	
SAUDE	70.191.370	73.114.697	15.569.817	70.867.342	14.286.643	62.621.711	8.245.631	6,47	96,93	2.247.354	
Planejamento E Orcamento	48.798	32.666	21.076	28.347	1.065	7.351	20.996	0,00	86,78	4.319	
Administracao Geral	7.480.206	7.673.747	1.714.793	7.389.819	1.632.878	7.054.061	335.758	0,67	96,30	283.928	
Controle Interno	16.305	10.305	2.732	9.110	1.253	5.255	3.855	0,00	88,40	1.195	
Normatizacao E Fiscalizacao	57.038	66.911	12.941	65.224	11.787	48.172	17.052	0,01	97,48	1.687	
Tecnologia Da Informacao	225.089	235.039	49.583	222.948	50.050	163.323	59.625	0,02	94,86	12.091	
Formacao De Recursos Humanos	274.639	271.043	90.993	260.899	56.991	134.433	126.466	0,02	96,26	10.144	
Comunicacao Social	146.556	153.156	62.057	152.894	23.433	97.996	54.898	0,01	99,83	261	
Informacao E Inteligencia	44.827	39.107	14.885	15.850	180	268	15.582	0,00	40,53	23.256	
Assistencia A Crianca E Ao Adolescente	24.501	24.501	11.524	22.164	2.423	11.758	10.405	0,00	90,46	2.338	
Atencao Basica	12.468.448	13.256.453	3.358.090	13.075.100	2.463.676	11.205.107	1.869.993	1,19	98,63	181.352	
Assistencia Hospitalar E Ambulatorial	36.671.322	37.781.994	6.195.153	36.309.530	7.212.278	33.447.907	2.861.623	3,32	96,10	1.472.464	
Suporte Profilatico E Terapeutico	6.407.202	7.087.441	1.191.559	7.026.623	1.413.419	6.234.458	792.165	0,64	99,14	60.818	
Vigilancia Sanitaria	327.107	321.816	122.123	308.844	101.570	279.054	29.790	0,03	95,97	12.972	
Vigilancia Epidemiologica	3.306.943	3.410.987	1.094.237	3.359.252	844.329	2.637.747	721.505	0,31	98,48	51.735	
Alimentacao E Nutricao	404.090	389.169	78.792	379.015	66.752	364.995	14.020	0,03	97,39	10.155	
Protecao E Beneficios Ao Trabalhador	85.218	77.437	13.248	77.224	12.844	76.666	558	0,01	99,73	213	
Ensino Superior	196.715	213.400	66.272	203.643	20.079	110.707	92.936	0,02	95,43	9.757	
Educacao Infantil	9.522	9.865	1.889	9.578	1.654	9.301	276	0,00	97,09	287	
Direitos Individuais, Coletivos E Difusos	73.154	66.924	35.132	58.578	14.111	21.233	37.344	0,01	87,53	8.347	
Assistencia Aos Povos Indigenas	368.569	331.708	79.903	306.643	104.093	272.138	34.505	0,03	92,44	25.065	
Saneamento Basico Rural	227.375	120.175	96.530	103.920	3.711	4.942	98.978	0,01	86,47	16.255	

FONTE: SIAFI - STN/CONT/GEINF

Continua (7/27)



MINISTÉRIO DA FAZENDA



Continuação

GOVERNO FEDERAL
RELATÓRIO RESUMIDO DA EXECUÇÃO ORÇAMENTÁRIA
DEMONSTRATIVO DA EXECUÇÃO DAS DESPESAS POR FUNÇÃO/SUBFUNÇÃO
ORÇAMENTOS FISCAL E DA SEGURIDADE SOCIAL
JANEIRO A DEZEMBRO DE 2011/BIMESTRE NOVEMBRO-DEZEMBRO

RREO - Anexo II (LRF, Art. 52, inciso II, alínea "c")

R\$ milhares

FUNÇÃO/SUBFUNÇÃO (Despesas Exceto Intra-Orçamentárias)	DOTAÇÃO INICIAL	DOTAÇÃO ATUALIZADA (a)	DESPESAS EMPENHADAS		DESPESAS EXECUTADAS						SALDO A EXECUTAR (a-(b+c))
			No Bimestre	Até o Bimestre	DESPESAS LIQUIDADAS		INSCRITAS EM RESTOS A PAGAR NÃO PROCESSADOS (c)	%	%		
					No Bimestre	Até o Bimestre (b)				((b+c)/(total (b+c)))	
Saneamento Basico Urbano	1.001.735	1.206.335	1.157.476	1.168.850	199.111	202.360	966.490	0,11	96,89	37.485	
Preservacao E Conservacao Ambiental	3.000	2.400	804	1.574	133	529	1.046	0,00	65,60	826	
Desenvolvimento Cientifico	257.032	276.050	85.914	271.417	36.766	194.998	76.418	0,02	98,32	4.634	
Desenvolvimento Tecnologico E Engenharia	33.517	20.426	2.658	4.726	1.420	3.422	1.305	0,00	23,14	15.699	
Difusao Do Conhecimento Cientifico E Tecnologico	32.461	35.643	9.454	35.571	10.638	33.530	2.042	0,00	99,80	72	
TRABALHO	32.460.895	37.908.998	4.611.745	36.225.377	5.567.578	35.758.570	466.807	3,31	95,56	1.683.621	
Administracao Geral	1.199.246	1.305.246	285.470	1.262.430	287.786	1.221.178	41.252	0,12	96,72	42.816	
Administracao Financeira	69.830	185.636	12.030	79.874	18.240	72.646	7.227	0,01	43,03	105.762	
Normatizacao E Fiscalizacao	36.651	36.633	3.314	26.872	5.372	26.052	820	0,00	73,35	9.761	
Tecnologia Da Informacao	60.869	60.869	6.915	57.518	9.592	51.361	6.157	0,01	94,49	3.351	
Formacao De Recursos Humanos	3.158	3.158	285	1.554	279	1.263	291	0,00	49,19	1.605	
Comunicacao Social	27.000	27.000	2.202	21.611	3.290	14.885	6.726	0,00	80,04	5.389	
Atencao Basica	22.144	26.634	3.875	23.685	4.393	23.685	0	0,00	88,93	2.948	
Alimentacao E Nutricao	32.326	32.481	5.344	31.687	5.344	31.687	0	0,00	97,55	795	
Protecao E Beneficios Ao Trabalhador	30.137.382	35.360.357	3.996.577	34.216.530	5.163.726	34.189.572	26.958	3,12	96,77	1.143.827	
Relacoes De Trabalho	27.507	27.507	1.838	5.358	733	3.376	1.982	0,00	19,48	22.149	
Empregabilidade	383.947	391.143	121.805	180.566	24.794	39.978	140.588	0,02	46,16	210.577	
Fomento Ao Trabalho	100.898	99.576	26.642	28.753	9.031	9.468	19.284	0,00	28,88	70.823	
Educacao Infantil	770	890	133	801	133	801	0	0,00	90,04	89	
Educacao De Jovens E Adultos	334.960	327.844	133.066	267.699	32.815	63.442	204.257	0,02	81,65	60.145	
Difusao Cultural	250	250	14	31	0	16	14	0,00	12,36	219	
Direitos Individuais, Coletivos E Difusos	200	200	-30	15	0	15	0	0,00	7,27	185	
Desenvolvimento Cientifico	14.900	14.900	8.126	14.241	1.938	7.143	7.098	0,00	95,58	659	
Difusao Do Conhecimento Cientifico E Tecnologico	3.048	2.848	652	2.668	114	2.002	666	0,00	93,66	181	
Transferências Para A Educação Básica	0	0	0	0	0	0	0	0,00	0,00	0	
Promocao Industrial	5.800	5.800	3.486	3.486	0	0	3.486	0,00	60,11	2.314	
Outros Encargos Especiais	8	25	0	0	0	0	0	0,00	0,00	25	
EDUCACAO	51.767.323	57.091.104	11.039.281	52.909.474	10.717.543	43.400.118	9.509.357	4,83	92,68	4.181.630	
Administracao Geral	3.463.800	922.289	82.949	732.249	146.897	590.164	142.085	0,07	79,39	190.039	
Administracao Financeira	141.473	163.845	4.815	143.573	2.221	2.221	141.352	0,01	87,63	20.272	
Tecnologia Da Informacao	202.287	321.870	107.873	295.785	40.971	118.193	177.592	0,03	91,90	26.086	
Formacao De Recursos Humanos	1.352.938	1.284.048	176.625	765.062	167.904	615.810	149.253	0,07	59,58	518.985	
Comunicacao Social	27.000	27.000	0	27.000	12.926	24.548	2.452	0,00	100,00	0	
Cooperacao Internacional	164.169	164.369	50.672	174.324	31.819	112.555	61.768	0,02	106,06	-9.955	

FONTE: SIAFI - STN/CONT/GEINF

Continua (8/27)



GOVERNO FEDERAL
RELATÓRIO RESUMIDO DA EXECUÇÃO ORÇAMENTÁRIA
DEMONSTRATIVO DA EXECUÇÃO DAS DESPESAS POR FUNÇÃO/SUBFUNÇÃO
ORÇAMENTOS FISCAL E DA SEGURIDADE SOCIAL
JANEIRO A DEZEMBRO DE 2011/BIMESTRE NOVEMBRO-DEZEMBRO

RREO - Anexo II (LRF, Art. 52, inciso II, alínea "c")

R\$ milhares

FUNÇÃO/SUBFUNÇÃO (Despesas Exceto Intra-Orçamentárias)	DOTAÇÃO INICIAL	DOTAÇÃO ATUALIZADA (a)	DESPESAS EMPENHADAS		DESPESAS EXECUTADAS						SALDO A EXECUTAR (a-(b+c))
			No Bimestre	Até o Bimestre	DESPESAS LIQUIDADAS		INSCRITAS EM RESTOS A PAGAR NÃO PROCESSADOS (c)	%	%		
					No Bimestre	Até o Bimestre (b)				((b+c)/(total (b+c))) ((b+c)/a)	
Assistencia A Crianca E Ao Adolescente	7.093	7.093	670	701	677	699	2	0,00	9,88	6.393	
Atencao Basica	327.603	375.553	61.809	356.192	63.101	344.523	11.669	0,03	94,84	19.361	
Assistencia Hospitalar E Ambulatorial	2.446.534	3.207.559	721.387	2.971.039	645.609	2.764.330	206.709	0,27	92,63	236.520	
Suporte Profilatico E Terapeutico	1.000	1.000	0	0	0	0	0	0,00	0,00	1.000	
Alimentacao E Nutricao	3.904.079	3.882.357	119.947	3.834.940	472.561	3.830.551	4.389	0,35	98,78	47.417	
Protecao E Beneficios Ao Trabalhador	136.979	140.744	22.530	129.298	23.314	129.288	9	0,01	91,87	11.446	
Empregabilidade	200	200	0	0	0	0	0	0,00	0,00	200	
Ensino Fundamental	398.759	645.638	68.877	604.310	267.747	546.971	57.339	0,06	93,60	41.328	
Ensino Medio	991.950	953.149	29.782	900.664	655.991	787.579	113.085	0,08	94,49	52.485	
Ensino Profissional	4.605.858	5.926.396	1.951.720	5.396.698	1.466.668	4.161.997	1.234.702	0,49	91,06	529.698	
Ensino Superior	17.882.525	21.043.285	4.871.615	19.645.664	4.096.380	16.519.811	3.125.853	1,79	93,36	1.397.621	
Educacao Infantil	953.056	993.606	64.414	966.960	74.009	338.935	628.025	0,09	97,32	26.647	
Educacao De Jovens E Adultos	797.976	957.225	83.815	794.884	298.355	783.231	11.653	0,07	83,04	162.340	
Educacao Especial	198.754	202.939	38.175	88.341	12.205	50.524	37.818	0,01	43,53	114.598	
Patrimonio Historico, Artistico E Arqueologico	1.157	1.157	509	699	41	146	553	0,00	60,47	457	
Difusao Cultural	156.057	192.343	76.948	110.210	3.200	34.207	76.003	0,01	57,30	82.132	
Direitos Individuais, Coletivos E Difusos	37.735	45.513	5.621	6.674	2.484	2.574	4.100	0,00	14,66	38.839	
Desenvolvimento Cientifico	253.314	278.819	104.939	220.289	68.650	128.322	91.968	0,02	79,01	58.530	
Difusao Do Conhecimento Cientifico E Tecnologico	227.438	234.236	77.056	195.166	42.483	125.243	69.922	0,02	83,32	39.070	
Desporto Comunitario	479.525	479.525	198.340	479.525	48.024	117.153	362.372	0,04	100,00	0	
Lazer	4.900	4.900	0	0	0	0	0	0,00	0,00	4.900	
Transferencias Para A Educacao Basica	12.603.163	14.634.447	2.118.193	14.069.227	2.073.304	11.270.544	2.798.683	1,28	96,14	565.220	
CULTURA	1.666.330	1.807.595	772.412	1.360.528	160.617	594.952	765.576	0,12	75,27	447.067	
Planejamento E Orcamento	8.443	7.596	1.205	4.257	767	2.800	1.457	0,00	56,04	3.339	
Administracao Geral	483.065	501.946	87.632	446.919	90.424	404.633	42.286	0,04	89,04	55.027	
Administracao Financeira	3.146	4.984	4.177	4.216	0	38	4.177	0,00	84,58	768	
Normatizacao E Fiscalizacao	4.023	9.023	233	1.041	234	852	189	0,00	11,54	7.982	
Tecnologia Da Informacao	1.200	1.200	0	0	0	0	0	0,00	0,00	1.200	
Formacao De Recursos Humanos	23.073	23.311	2.490	5.429	1.227	2.646	2.783	0,00	23,29	17.882	
Comunicacao Social	12.700	12.700	4.000	8.800	34	34	8.766	0,00	69,29	3.900	
Atencao Basica	8.614	8.777	1.974	8.157	2.247	7.302	854	0,00	92,94	620	
Alimentacao E Nutricao	15.778	13.624	2.160	12.729	2.071	12.640	89	0,00	93,43	895	
Protecao E Beneficios Ao Trabalhador	4.021	3.783	598	3.423	570	3.395	28	0,00	90,47	360	
Educacao Infantil	251	316	89	287	41	239	48	0,00	90,98	28	

FONTE: SIAFI - STN/CCONT/GEINF

Continua (9/27)



GOVERNO FEDERAL
RELATÓRIO RESUMIDO DA EXECUÇÃO ORÇAMENTÁRIA
DEMONSTRATIVO DA EXECUÇÃO DAS DESPESAS POR FUNÇÃO/SUBFUNÇÃO
ORÇAMENTOS FISCAL E DA SEGURIDADE SOCIAL
JANEIRO A DEZEMBRO DE 2011/BIMESTRE NOVEMBRO-DEZEMBRO

RREO - Anexo II (LRF, Art. 52, inciso II, alínea "c")

R\$ milhares

FUNÇÃO/SUBFUNÇÃO (Despesas Exceto Intra-Orçamentárias)	DOTAÇÃO INICIAL	DOTAÇÃO ATUALIZADA (a)	DESPESAS EMPENHADAS		DESPESAS EXECUTADAS						SALDO A EXECUTAR (a-(b+c))
			No Bimestre	Até o Bimestre	DESPESAS LIQUIDADAS		INSCRITAS EM RESTOS A PAGAR NÃO PROCESSADOS (c)	%	%		
					No Bimestre	Até o Bimestre (b)				((b+c)/(total (b+c)))	
Patrimonio Historico, Artistico E Arqueologico	259.128	288.009	84.251	149.114	18.458	49.519	99.595	0,01	51,77	138.895	
Difusao Cultural	691.294	745.242	410.641	542.936	43.885	110.028	432.908	0,05	72,85	202.306	
Direitos Individuais, Coletivos E Difusos	4.205	4.555	282	430	108	219	211	0,00	9,44	4.125	
Desenvolvimento Tecnologico E Engenharia	3.500	3.500	0	0	0	0	0	0,00	0,00	3.500	
Producao Industrial	14.360	9.500	6.145	6.145	0	0	6.145	0,00	64,68	3.355	
Promocao Comercial	129.530	169.530	166.535	166.645	551	606	166.039	0,02	98,30	2.885	
DIREITOS DA CIDADANIA	1.724.078	1.822.954	507.117	1.331.660	351.050	1.000.954	330.706	0,12	73,05	491.294	
Acao Legislativa	2.500	2.500	1.500	2.300	0	800	1.500	0,00	92,00	200	
Planejamento E Orcamento	10.245	9.245	1.000	1.000	1.000	1.000	0	0,00	10,82	8.245	
Administracao Geral	529.229	680.043	140.896	619.940	127.838	564.127	55.813	0,06	91,16	60.103	
Administracao Financeira	2.513	1.513	0	1.139	0	672	467	0,00	75,28	374	
Normatizacao E Fiscalizacao	550	550	401	450	344	375	76	0,00	81,89	100	
Tecnologia Da Informacao	17.286	17.286	3.935	8.535	1.280	4.680	3.856	0,00	49,38	8.751	
Formacao De Recursos Humanos	74.215	82.749	26.389	39.206	10.718	14.966	24.240	0,00	47,38	43.543	
Comunicacao Social	21.910	15.910	34	13.266	4.565	5.442	7.824	0,00	83,38	2.644	
Informacao E Inteligencia	6.000	8.550	4.688	7.430	1	8	7.422	0,00	86,90	1.120	
Assistencia Ao Idoso	4.300	4.290	826	832	6	6	826	0,00	19,40	3.458	
Assistencia Ao Portador De Deficiencia	1.050	1.050	0	1.044	400	400	644	0,00	99,42	6	
Assistencia A Crianca E Ao Adolescente	56.282	56.282	29.906	47.639	6.785	14.847	32.792	0,00	84,64	8.643	
Atencao Basica	7.898	11.526	1.020	10.337	1.914	10.097	239	0,00	89,69	1.189	
Alimentacao E Nutricao	17.717	19.549	1.216	19.027	3.194	19.027	0	0,00	97,33	522	
Protecao E Beneficios Ao Trabalhador	2.685	2.681	190	2.458	402	2.458	0	0,00	91,68	223	
Fomento Ao Trabalho	839	839	209	225	201	206	19	0,00	26,82	614	
Educacao Infantil	747	708	6	568	93	568	0	0,00	80,19	140	
Educacao De Jovens E Adultos	426.093	323.494	131.172	240.663	141.688	220.161	20.502	0,02	74,39	82.831	
Difusao Cultural	2.430	2.430	1.507	2.048	327	657	1.391	0,00	84,27	382	
Custodia E Reintegracao Social	151.050	151.020	39.730	78.388	4.156	27.205	51.183	0,01	51,91	72.632	
Direitos Individuais, Coletivos E Difusos	290.863	335.514	92.167	162.161	29.273	68.100	94.061	0,01	48,33	173.353	
Assistencia Aos Povos Indigenas	72.604	65.804	20.913	53.850	11.222	32.815	21.035	0,00	81,83	11.954	
Preservacao E Conservacao Ambiental	18.038	16.838	3.321	10.915	2.801	8.235	2.680	0,00	64,82	5.923	
Desenvolvimento Cientifico	2.907	2.907	527	2.467	584	1.631	837	0,00	84,87	440	
Desporto Comunitario	3.578	3.578	0	0	0	0	0	0,00	0,00	3.578	
Outras Transferencias	550	6.100	5.562	5.774	2.259	2.471	3.302	0,00	94,64	327	
URBANISMO	7.064.908	7.246.721	2.285.460	4.192.651	404.904	1.205.588	2.987.063	0,38	57,86	3.054.071	

FONTE: SIAFI - STN/CCONT/GEINF

Continua (10/27)



GOVERNO FEDERAL
RELATÓRIO RESUMIDO DA EXECUÇÃO ORÇAMENTÁRIA
DEMONSTRATIVO DA EXECUÇÃO DAS DESPESAS POR FUNÇÃO/SUBFUNÇÃO
ORÇAMENTOS FISCAL E DA SEGURIDADE SOCIAL
JANEIRO A DEZEMBRO DE 2011/BIMESTRE NOVEMBRO-DEZEMBRO

RREO - Anexo II (LRF, Art. 52, inciso II, alínea "c")

R\$ milhares

FUNÇÃO/SUBFUNÇÃO (Despesas Exceto Intra-Orçamentárias)	DOTAÇÃO INICIAL	DOTAÇÃO ATUALIZADA (a)	DESPESAS EMPENHADAS		DESPESAS EXECUTADAS					SALDO A EXECUTAR (a-(b+c))
			No Bimestre	Até o Bimestre	DESPESAS LIQUIDADAS		INSCRITAS EM RESTOS A PAGAR NÃO PROCESSADOS (c)	%	%	
					No Bimestre	Até o Bimestre (b)				
Planejamento E Orcamento	5.399	5.399	3.832	4.703	872	1.085	3.618	0,00	87,11	696
Administracao Geral	79.587	88.717	15.430	57.931	15.970	51.415	6.516	0,01	65,30	30.786
Tecnologia Da Informacao	113.533	121.463	26.274	113.703	34.410	113.703	0	0,01	93,61	7.761
Formacao De Recursos Humanos	8.781	8.131	566	1.458	363	944	514	0,00	17,93	6.673
Comunicacao Social	43.550	43.670	9.000	43.041	5.874	24.694	18.347	0,00	98,56	629
Assistencia Comunitaria	725.178	726.077	214.466	249.702	4.312	5.229	244.474	0,02	34,39	476.375
Atencao Basica	12.019	11.519	185	9.909	1.816	9.303	606	0,00	86,02	1.610
Alimentacao E Nutricao	25.799	25.799	-112	25.687	4.531	25.110	577	0,00	99,57	112
Protecao E Beneficios Ao Trabalhador	2.307	1.507	-213	1.310	232	1.246	63	0,00	86,93	197
Educacao Infantil	960	1.000	162	913	162	913	0	0,00	91,26	87
Infra-Estrutura Urbana	4.285.769	4.272.564	1.805.813	2.521.317	75.796	155.005	2.366.311	0,23	59,01	1.751.247
Servicos Urbanos	45.646	44.346	17.405	18.828	1.099	1.928	16.900	0,00	42,46	25.518
Transportes Coletivos Urbanos	1.600.392	1.780.542	181.835	1.056.849	259.333	814.472	242.377	0,10	59,36	723.692
Habitacao Urbana	110.487	110.487	6.217	82.601	133	542	82.059	0,01	74,76	27.887
Desenvolvimento Tecnologico E Engenharia	4.700	4.700	4.600	4.700	0	0	4.700	0,00	100,00	0
Normalizacao E Qualidade	800	800	0	0	0	0	0	0,00	0,00	800
HABITACAO	712.001	707.501	268.437	508.060	17.847	59.757	448.303	0,05	71,81	199.441
Infra-Estrutura Urbana	421.827	421.827	211.102	388.109	13.016	47.138	340.970	0,04	92,01	33.719
Habitacao Urbana	290.173	285.673	57.335	119.951	4.831	12.618	107.333	0,01	41,99	165.722
SANEAMENTO	1.786.152	1.774.396	826.724	1.653.032	99.012	269.667	1.383.365	0,15	93,16	121.364
Administracao Geral	1.988	1.988	890	1.165	0	261	904	0,00	58,61	823
Saneamento Basico Urbano	1.784.164	1.772.408	825.834	1.651.867	99.012	269.406	1.382.461	0,15	93,20	120.541
GESTAO AMBIENTAL	4.402.167	4.989.011	1.548.690	3.574.140	832.699	2.169.046	1.405.094	0,33	71,64	1.414.871
Planejamento E Orcamento	6.732	5.932	2.580	4.938	2.118	3.340	1.598	0,00	83,26	993
Administracao Geral	1.044.638	1.166.112	230.255	1.133.512	245.502	1.081.120	52.393	0,10	97,20	32.600
Normatizacao E Fiscalizacao	61.109	71.501	10.445	58.296	13.476	56.300	1.996	0,01	81,53	13.205
Tecnologia Da Informacao	21.215	24.465	3.780	22.182	4.747	16.512	5.670	0,00	90,67	2.283
Ordenamento Territorial	11.705	11.705	8.780	10.066	7.410	8.639	1.427	0,00	86,00	1.639
Formacao De Recursos Humanos	69.388	72.426	18.355	32.950	5.238	15.286	17.664	0,00	45,49	39.476
Comunicacao Social	144	134	0	0	0	0	0	0,00	0,00	134
Atencao Basica	14.112	17.972	2.870	17.108	3.142	16.963	145	0,00	95,19	864
Alimentacao E Nutricao	29.327	28.398	4.371	27.084	4.371	27.084	0	0,00	95,37	1.314
Protecao E Beneficios Ao Trabalhador	1.958	1.878	225	1.576	225	1.576	0	0,00	83,93	302
Educacao Infantil	1.210	1.365	170	1.055	170	1.055	0	0,00	77,27	310

FONTE: SIAFI - STN/CCONT/GEINF

Continua (11/27)



GOVERNO FEDERAL
RELATÓRIO RESUMIDO DA EXECUÇÃO ORÇAMENTÁRIA
DEMONSTRATIVO DA EXECUÇÃO DAS DESPESAS POR FUNÇÃO/SUBFUNÇÃO
ORÇAMENTOS FISCAL E DA SEGURIDADE SOCIAL
JANEIRO A DEZEMBRO DE 2011/BIMESTRE NOVEMBRO-DEZEMBRO

RREO - Anexo II (LRF, Art. 52, inciso II, alínea "c")

R\$ milhares

FUNÇÃO/SUBFUNÇÃO (Despesas Exceto Intra-Orçamentárias)	DOTAÇÃO INICIAL	DOTAÇÃO ATUALIZADA (a)	DESPESAS EMPENHADAS		DESPESAS EXECUTADAS						SALDO A EXECUTAR (a-(b+c))
			No Bimestre	Até o Bimestre	DESPESAS LIQUIDADAS		INSCRITAS EM RESTOS A PAGAR NÃO PROCESSADOS (c)	%	%		
					No Bimestre	Até o Bimestre (b)				((b+c)/(total (b+c)))	
Saneamento Basico Rural	42.543	42.543	16.740	40.128	1.953	7.570	32.559	0,00	94,32	2.414	
Saneamento Basico Urbano	11.383	8.383	474	911	177	290	621	0,00	10,87	7.472	
Preservacao E Conservacao Ambiental	428.356	568.137	269.808	353.231	271.773	293.439	59.792	0,03	62,17	214.906	
Controle Ambiental	117.829	145.910	48.207	103.111	22.255	71.356	31.755	0,01	70,67	42.800	
Recuperacao De Areas Degradadas	7.408	17.408	4.652	7.488	1.446	3.001	4.487	0,00	43,01	9.920	
Recursos Hidricos	2.518.449	2.786.275	922.076	1.754.538	247.964	564.115	1.190.423	0,16	62,97	1.031.737	
Desenvolvimento Cientifico	1.809	2.495	467	1.206	296	639	568	0,00	48,36	1.288	
Desenvolvimento Tecnologico E Engenharia	100	100	0	0	0	0	0	0,00	0,00	100	
Difusao Do Conhecimento Cientifico E Tecnologico	460	660	0	0	0	0	0	0,00	0,00	660	
Promocao Da Producao Vegetal	2.794	2.515	436	760	436	760	0	0,00	30,24	1.754	
Irrigacao	5.500	8.500	0	0	0	0	0	0,00	0,00	8.500	
Servicos Financeiros	4.000	4.200	4.000	4.000	0	0	4.000	0,00	95,24	200	
CIENCIA E TECNOLOGIA	6.949.911	7.406.603	2.062.299	6.779.355	1.394.523	5.115.772	1.663.583	0,62	91,53	627.248	
Planejamento E Orcamento	9.850	9.850	1.971	9.453	2.358	8.903	550	0,00	95,97	397	
Administracao Geral	1.386.165	1.496.742	317.519	1.461.030	321.835	1.397.079	63.951	0,13	97,61	35.712	
Normatizacao E Fiscalizacao	11.184	11.243	3.774	7.741	1.809	4.324	3.417	0,00	68,85	3.502	
Tecnologia Da Informacao	105.421	104.432	61.545	76.481	297	13.232	63.249	0,01	73,24	27.951	
Formacao De Recursos Humanos	10.847	10.747	943	6.707	1.116	5.936	771	0,00	62,41	4.039	
Comunicacao Social	500	500	0	500	0	500	0	0,00	100,00	0	
Defesa Civil	400	400	291	368	115	115	253	0,00	92,10	32	
Cooperacao Internacional	5.212	5.212	1.734	1.961	73	262	1.700	0,00	37,63	3.251	
Atencao Basica	29.859	28.338	3.840	26.821	4.424	25.746	1.075	0,00	94,65	1.517	
Alimentacao E Nutricao	35.861	36.017	5.438	35.052	6.562	34.520	533	0,00	97,32	965	
Protecao E Beneficios Ao Trabalhador	18.574	21.697	2.694	21.537	3.202	20.900	637	0,00	99,26	160	
Educacao Infantil	1.018	1.330	231	1.301	231	1.301	0	0,00	97,82	29	
Controle Ambiental	8.726	8.726	2.619	8.613	2.592	4.180	4.432	0,00	98,70	114	
Desenvolvimento Cientifico	1.188.192	1.230.200	330.223	1.199.613	236.079	984.124	215.489	0,11	97,51	30.587	
Desenvolvimento Tecnologico E Engenharia	3.167.963	3.464.604	1.145.306	3.270.652	728.666	2.188.906	1.081.746	0,30	94,40	193.952	
Difusao Do Conhecimento Cientifico E Tecnologico	70.328	68.678	11.965	34.724	6.434	26.307	8.417	0,00	50,56	33.954	
Producao Industrial	585.466	591.931	82.510	469.824	66.361	360.956	108.868	0,04	79,37	122.107	
Mineracao	8.313	8.313	766	6.910	1.176	4.962	1.948	0,00	83,13	1.403	
Normalizacao E Qualidade	4.999	4.659	2.207	3.012	529	915	2.097	0,00	64,64	1.648	
Promocao Comercial	199.855	201.805	68.385	72.490	1.825	1.825	70.665	0,01	35,92	129.315	
Petroleo	95.700	95.700	16.479	59.294	7.714	26.384	32.910	0,01	61,96	36.406	

FONTE: SIAFI - STN/CONT/GEINF

Continua (12/27)



GOVERNO FEDERAL
RELATÓRIO RESUMIDO DA EXECUÇÃO ORÇAMENTÁRIA
DEMONSTRATIVO DA EXECUÇÃO DAS DESPESAS POR FUNÇÃO/SUBFUNÇÃO
ORÇAMENTOS FISCAL E DA SEGURIDADE SOCIAL
JANEIRO A DEZEMBRO DE 2011/BIMESTRE NOVEMBRO-DEZEMBRO

RREO - Anexo II (LRF, Art. 52, inciso II, alínea "c")

R\$ milhares

FUNÇÃO/SUBFUNÇÃO (Despesas Exceto Intra-Orçamentárias)	DOTAÇÃO INICIAL	DOTAÇÃO ATUALIZADA (a)	DESPESAS EMPENHADAS		DESPESAS EXECUTADAS					SALDO A EXECUTAR (a-(b+c))
			No Bimestre	Até o Bimestre	DESPESAS LIQUIDADAS		INSCRITAS EM RESTOS A PAGAR NÃO PROCESSADOS (c)	%	%	
					No Bimestre	Até o Bimestre (b)				
Alcool	5.479	5.479	1.858	5.271	1.127	4.396	875	0,00	96,19	208
AGRICULTURA	18.969.370	19.580.071	3.838.325	15.201.232	2.541.144	9.250.606	5.950.626	1,39	77,64	4.378.839
Planejamento E Orcamento	15.916	15.916	4.984	7.859	1.431	1.485	6.374	0,00	49,38	8.057
Administracao Geral	2.762.665	3.333.658	731.909	3.226.890	730.211	3.179.084	47.806	0,29	96,80	106.768
Normatizacao E Fiscalizacao	94.666	96.166	26.893	51.583	7.738	27.733	23.850	0,00	53,64	44.583
Tecnologia Da Informacao	35.640	35.640	9.269	34.068	6.641	24.457	9.611	0,00	95,59	1.571
Formacao De Recursos Humanos	68.229	67.464	7.238	11.028	1.249	4.365	6.664	0,00	16,35	56.436
Comunicacao Social	18.350	18.350	0	12.849	4.598	11.301	1.548	0,00	70,02	5.501
Cooperacao Internacional	578	578	29	69	34	55	13	0,00	11,88	510
Atencao Basica	66.640	74.243	6.653	73.877	11.788	73.723	154	0,01	99,51	365
Alimentacao E Nutricao	113.642	123.247	19.916	122.088	21.209	122.061	27	0,01	99,06	1.159
Protecao E Beneficios Ao Trabalhador	13.612	14.330	2.259	13.825	2.255	13.761	64	0,00	96,47	505
Ensino Profissional	4.225	4.225	1.186	1.186	11	11	1.176	0,00	28,08	3.038
Educacao Infantil	10.345	11.300	1.576	11.100	1.988	11.100	0	0,00	98,23	200
Educacao Especial	1.000	1.000	0	0	0	0	0	0,00	0,00	1.000
Preservacao E Conservacao Ambiental	1.775	1.775	964	1.037	70	127	909	0,00	58,41	738
Meteorologia	19.779	19.779	4.032	19.638	9.381	16.550	3.088	0,00	99,29	140
Desenvolvimento Tecnologico E Engenharia	410.998	411.034	225.087	403.615	69.868	198.406	205.209	0,04	98,19	7.419
Difusao Do Conhecimento Cientifico E Tecnologico	44.816	44.816	21.857	36.731	5.265	18.804	17.926	0,00	81,96	8.086
Promocao Da Producao Vegetal	5.755.687	7.055.687	1.397.971	5.594.622	1.109.329	3.145.684	2.448.939	0,51	79,29	1.461.064
Promocao Da Producao Animal	368.711	365.280	51.653	102.373	14.685	33.855	68.518	0,01	28,03	262.906
Defesa Sanitaria Vegetal	85.226	85.226	22.329	77.707	11.091	61.800	15.907	0,01	91,18	7.519
Defesa Sanitaria Animal	143.977	143.977	31.672	135.929	27.793	114.928	21.001	0,01	94,41	8.048
Abastecimento	8.332.402	7.028.402	1.134.467	4.885.506	463.128	2.044.659	2.840.847	0,45	69,51	2.142.896
Extensao Rural	13.139	11.407	3.309	8.412	0	5.103	3.309	0,00	73,74	2.995
Irigacao	554.205	583.722	128.221	352.636	38.842	130.846	221.790	0,03	60,41	231.086
Normalizacao E Qualidade	10.142	10.142	2.010	9.116	1.280	5.264	3.852	0,00	89,88	1.026
Promocao Comercial	14.456	14.156	837	5.328	1.248	5.291	37	0,00	37,64	8.828
Comercializacao	200	200	6	129	12	129	0	0,00	64,37	71
Servicos Financeiros	200	200	0	0	0	0	0	0,00	0,00	200
Energia Eletrica	1.150	1.150	-1	29	0	24	5	0,00	2,49	1.121
Transporte Hidroviario	7.000	7.000	2.000	2.000	0	0	2.000	0,00	28,57	5.000
ORGANIZACAO AGRARIA	4.603.518	5.093.820	1.826.246	4.151.019	880.379	2.052.539	2.098.481	0,38	81,49	942.800
Planejamento E Orcamento	15.853	15.853	3.748	13.731	2.989	11.924	1.807	0,00	86,61	2.122

FONTE: SIAFI - STN/CONT/GEINF

Continua (13/27)



GOVERNO FEDERAL
RELATÓRIO RESUMIDO DA EXECUÇÃO ORÇAMENTÁRIA
DEMONSTRATIVO DA EXECUÇÃO DAS DESPESAS POR FUNÇÃO/SUBFUNÇÃO
ORÇAMENTOS FISCAL E DA SEGURIDADE SOCIAL
JANEIRO A DEZEMBRO DE 2011/BIMESTRE NOVEMBRO-DEZEMBRO

RREO - Anexo II (LRF, Art. 52, inciso II, alínea "c")

R\$ milhares

FUNÇÃO/SUBFUNÇÃO (Despesas Exceto Intra-Orçamentárias)	DOTAÇÃO INICIAL	DOTAÇÃO ATUALIZADA (a)	DESPESAS EMPENHADAS		DESPESAS EXECUTADAS						SALDO A EXECUTAR (a-(b+c))
			No Bimestre	Até o Bimestre	DESPESAS LIQUIDADAS		INSCRITAS EM RESTOS A PAGAR NÃO PROCESSADOS (c)	%	%		
					No Bimestre	Até o Bimestre (b)				((b+c)/(total (b+c))) ((b+c)/a)	
Administracao Geral	624.399	710.149	163.565	656.297	136.502	591.636	64.661	0,06	92,42	53.852	
Normatizacao E Fiscalizacao	11.868	11.868	44	3.099	620	1.355	1.743	0,00	26,11	8.769	
Tecnologia Da Informacao	10.000	10.000	0	8.664	1.818	4.997	3.667	0,00	86,64	1.336	
Ordenamento Territorial	830.517	831.437	415.423	502.244	36.448	50.586	451.658	0,05	60,41	329.194	
Formacao De Recursos Humanos	32.645	29.845	9.797	15.663	1.204	6.303	9.360	0,00	52,48	14.182	
Comunicacao Social	5.838	5.838	1.868	5.838	734	1.755	4.082	0,00	100,00	0	
Informacao E Inteligencia	600	600	55	253	93	252	0	0,00	42,11	347	
Assistencia Comunitaria	130.000	130.000	0	130.000	59.000	109.148	20.852	0,01	100,00	0	
Atencao Basica	20.445	20.861	3.021	19.269	3.025	19.218	51	0,00	92,37	1.591	
Alimentacao E Nutricao	24.414	23.192	3.695	22.505	3.677	22.487	18	0,00	97,04	688	
Protecao E Beneficios Ao Trabalhador	4.959	4.359	691	4.040	687	4.037	4	0,00	92,69	319	
Ensino Profissional	21.333	21.333	6.929	17.057	2.759	6.882	10.176	0,00	79,96	4.276	
Educacao Infantil	788	826	124	687	109	672	15	0,00	83,25	138	
Educacao De Jovens E Adultos	6.608	6.608	672	3.375	40	1.013	2.363	0,00	51,08	3.233	
Difusao Cultural	300	300	2	93	-15	62	32	0,00	31,06	207	
Direitos Individuais, Coletivos E Difusos	28.643	29.162	16.212	20.452	1.827	4.841	15.610	0,00	70,13	8.710	
Preservacao E Conservacao Ambiental	2.200	2.200	18	633	0	0	633	0,00	28,79	1.567	
Desenvolvimento Tecnologico E Engenharia	9.151	9.151	6.400	6.400	516	516	5.884	0,00	69,94	2.751	
Promocao Da Producao Vegetal	22.226	22.226	6.640	11.347	77	577	10.770	0,00	51,06	10.878	
Abastecimento	34.527	49.527	23.357	33.799	18.082	26.772	7.027	0,00	68,24	15.728	
Extensao Rural	401.314	399.696	152.812	329.914	31.729	53.389	276.525	0,03	82,54	69.782	
Reforma Agraria	2.337.690	2.731.590	1.002.479	2.327.993	575.399	1.128.946	1.199.046	0,21	85,22	403.597	
Promocao Comercial	27.200	27.200	8.695	17.666	3.059	5.171	12.495	0,00	64,95	9.534	
INDUSTRIA	2.647.670	2.897.763	395.226	1.717.950	373.104	1.506.363	211.588	0,16	59,29	1.179.813	
Administracao Geral	990.444	1.148.864	238.879	1.027.748	227.151	962.092	65.655	0,09	89,46	121.116	
Normatizacao E Fiscalizacao	9.541	9.541	327	3.588	808	3.383	204	0,00	37,60	5.953	
Tecnologia Da Informacao	26.407	27.080	8.448	24.913	4.740	15.019	9.894	0,00	92,00	2.167	
Ordenamento Territorial	4.311	4.311	1.287	4.045	1.156	3.229	816	0,00	93,82	266	
Formacao De Recursos Humanos	17.307	17.307	814	3.708	809	2.877	831	0,00	21,42	13.600	
Administracao De Concessoes	1.103	1.103	130	379	142	372	7	0,00	34,38	724	
Comunicacao Social	200	200	0	0	0	0	0	0,00	0,00	200	
Atencao Basica	14.940	17.122	2.857	16.437	2.725	16.181	255	0,00	96,00	685	
Alimentacao E Nutricao	24.668	27.027	3.148	26.099	4.884	26.099	0	0,00	96,57	928	
Protecao E Beneficios Ao Trabalhador	2.653	2.739	428	2.390	444	2.356	33	0,00	87,23	350	

FONTE: SIAFI - STN/CCONT/GEINF

Continua (14/27)



GOVERNO FEDERAL
RELATÓRIO RESUMIDO DA EXECUÇÃO ORÇAMENTÁRIA
DEMONSTRATIVO DA EXECUÇÃO DAS DESPESAS POR FUNÇÃO/SUBFUNÇÃO
ORÇAMENTOS FISCAL E DA SEGURIDADE SOCIAL
JANEIRO A DEZEMBRO DE 2011/BIMESTRE NOVEMBRO-DEZEMBRO

RREO - Anexo II (LRF, Art. 52, inciso II, alínea "c")

R\$ milhares

FUNÇÃO/SUBFUNÇÃO (Despesas Exceto Intra-Orçamentárias)	DOTAÇÃO INICIAL	DOTAÇÃO ATUALIZADA (a)	DESPESAS EMPENHADAS		DESPESAS EXECUTADAS						SALDO A EXECUTAR (a-(b+c))
			No Bimestre	Até o Bimestre	DESPESAS LIQUIDADAS		INSCRITAS EM RESTOS A PAGAR NÃO PROCESSADOS (c)	%	%		
					No Bimestre	Até o Bimestre (b)				((b+c)/(total (b+c)))	
Empregabilidade	33.512	31.192	13.410	15.018	283	711	14.307	0,00	48,15	16.175	
Educacao Infantil	1.112	1.354	181	1.281	233	1.268	14	0,00	94,63	73	
Patrimonio Historico, Artistico E Arqueologico	207	207	-2	42	1	42	1	0,00	20,45	165	
Recursos Hidricos	11.722	11.722	4.273	11.557	2.948	6.065	5.493	0,00	98,59	165	
Desenvolvimento Cientifico	120.000	120.000	0	0	0	0	0	0,00	0,00	120.000	
Desenvolvimento Tecnologico E Engenharia	4.280	4.280	315	4.115	2.450	2.903	1.212	0,00	96,14	165	
Difusao Do Conhecimento Cientifico E Tecnologico	4.782	4.782	43	2.806	504	2.543	263	0,00	58,67	1.976	
Promocao Industrial	752.706	751.656	6.428	14.328	1.893	9.544	4.783	0,00	1,91	737.328	
Producao Industrial	12.092	9.909	2.960	2.990	1.355	1.376	1.614	0,00	30,18	6.918	
Mineracao	80.360	128.130	26.041	116.694	28.349	72.588	44.105	0,01	91,07	11.436	
Propriedade Industrial	21.683	9.100	964	6.166	2.039	5.522	643	0,00	67,75	2.935	
Normalizacao E Qualidade	358.271	481.494	84.070	363.121	83.250	357.165	5.955	0,03	75,42	118.373	
Transferências Para A Educação Básica	0	0	0	0	0	0	0	0,00	0,00	0	
Promocao Comercial	17.438	13.778	183	5.183	2.607	5.000	183	0,00	37,62	8.595	
Comercio Exterior	127.780	64.780	0	55.259	0	0	55.259	0,01	85,30	9.521	
Servicos Financeiros	100	100	40	100	3	42	58	0,00	100,00	0	
Outros Encargos Especiais	10.050	9.985	0	9.985	4.332	9.985	0	0,00	100,00	0	
COMERCIO E SERVICOS	6.083.056	6.111.437	1.764.020	3.700.203	311.425	1.214.971	2.485.233	0,34	60,55	2.411.234	
Planejamento E Orcamento	10.991	10.991	1.384	1.689	102	164	1.524	0,00	15,37	9.302	
Administracao Geral	100.188	109.448	26.998	95.390	24.921	87.345	8.045	0,01	87,16	14.058	
Normatizacao E Fiscalizacao	2.711	2.711	1.337	1.435	8	8	1.427	0,00	52,94	1.276	
Tecnologia Da Informacao	20.507	20.507	6.067	12.613	4.193	10.310	2.303	0,00	61,51	7.894	
Formacao De Recursos Humanos	143.809	133.809	21.750	51.095	16.488	23.893	27.201	0,00	38,18	82.714	
Comunicacao Social	6.750	6.750	0	1	0	1	0	0,00	0,01	6.749	
Cooperacao Internacional	495	495	-7	61	25	61	0	0,00	12,25	434	
Atencao Basica	901	901	113	677	128	677	0	0,00	75,14	224	
Alimentacao E Nutricao	2.076	2.091	289	1.571	289	1.571	0	0,00	75,12	520	
Protecao E Beneficios Ao Trabalhador	336	336	43	214	43	214	0	0,00	63,68	122	
Educacao Infantil	102	107	9	55	9	55	0	0,00	50,95	53	
Patrimonio Historico, Artistico E Arqueologico	6.000	7.200	3.100	3.100	1.200	1.200	1.900	0,00	43,06	4.100	
Desenvolvimento Cientifico	4.000	4.000	107	1.505	46	1.410	95	0,00	37,62	2.495	
Promocao Industrial	791	791	137	541	163	541	0	0,00	68,36	250	
Normalizacao E Qualidade	4.688	4.688	1.298	1.842	16	79	1.762	0,00	39,29	2.846	
Promocao Comercial	17.000	20.000	7.600	13.334	5.391	9.168	4.166	0,00	66,67	6.665	

FONTE: SIAFI - STN/CONT/GEINF

Continua (15/27)



GOVERNO FEDERAL
RELATÓRIO RESUMIDO DA EXECUÇÃO ORÇAMENTÁRIA
DEMONSTRATIVO DA EXECUÇÃO DAS DESPESAS POR FUNÇÃO/SUBFUNÇÃO
ORÇAMENTOS FISCAL E DA SEGURIDADE SOCIAL
JANEIRO A DEZEMBRO DE 2011/BIMESTRE NOVEMBRO-DEZEMBRO

RREO - Anexo II (LRF, Art. 52, inciso II, alínea "c")

R\$ milhares

FUNÇÃO/SUBFUNÇÃO (Despesas Exceto Intra-Orçamentárias)	DOTAÇÃO INICIAL	DOTAÇÃO ATUALIZADA (a)	DESPESAS EMPENHADAS		DESPESAS EXECUTADAS						SALDO A EXECUTAR (a-(b+c))
			No Bimestre	Até o Bimestre	DESPESAS LIQUIDADAS		INSCRITAS EM RESTOS A PAGAR NÃO PROCESSADOS (c)	%	%		
					No Bimestre	Até o Bimestre (b)				((b+c)/(total (b+c)))	
Transferências Para A Educação Básica	0	0	0	0	0	0	0	0,00	0,00	0	
Comercializacao	5.950	5.850	883	2.883	0	0	2.883	0,00	49,29	2.967	
Comercio Exterior	2.372.993	2.386.694	869.629	2.363.709	198.352	944.942	1.418.767	0,22	99,04	22.985	
Turismo	3.382.770	3.394.070	823.284	1.148.490	60.049	133.332	1.015.158	0,10	33,84	2.245.579	
COMUNICACOES	1.252.115	1.309.836	202.456	787.621	185.329	631.988	155.634	0,07	60,13	522.215	
Planejamento E Orcamento	22.700	22.700	0	0	0	0	0	0,00	0,00	22.700	
Administracao Geral	458.699	501.096	81.279	396.146	80.485	355.681	40.465	0,04	79,06	104.950	
Normatizacao E Fiscalizacao	65.031	65.031	4.669	29.773	5.960	21.927	7.845	0,00	45,78	35.259	
Tecnologia Da Informacao	44.258	46.658	8.313	22.625	8.674	11.574	11.051	0,00	48,49	24.033	
Formacao De Recursos Humanos	22.026	22.026	2.930	4.254	886	1.716	2.538	0,00	19,32	17.771	
Comunicacao Social	4.000	4.000	0	0	0	0	0	0,00	0,00	4.000	
Atencao Basica	15.588	11.018	1.396	10.627	1.653	10.355	272	0,00	96,46	391	
Alimentacao E Nutricao	10.076	8.686	1.453	8.271	1.453	8.271	0	0,00	95,22	415	
Protecao E Beneficios Ao Trabalhador	938	1.178	197	978	197	978	0	0,00	83,03	200	
Empregabilidade	0	17.000	5.108	5.108	278	278	4.830	0,00	30,05	11.892	
Educacao Infantil	314	334	55	319	55	319	0	0,00	95,51	15	
Direitos Individuais, Coletivos E Difusos	37.105	37.105	6.508	24.897	5.453	15.584	9.313	0,00	67,10	12.209	
Desenvolvimento Tecnologico E Engenharia	181.408	181.408	24.039	68.900	15.574	35.372	33.528	0,01	37,98	112.508	
Servicos Financeiros	6.942	6.942	402	1.902	0	0	1.902	0,00	27,40	5.040	
Telecomunicacoes	156.801	158.425	688	97.402	3.415	73.533	23.869	0,01	61,48	61.023	
Outros Encargos Especiais	226.229	226.229	65.420	116.420	61.246	96.400	20.020	0,01	51,46	109.809	
ENERGIA	932.357	907.484	113.694	569.705	108.529	500.502	69.203	0,05	62,78	337.779	
Planejamento E Orcamento	37.901	37.901	-1.340	11.255	3.083	8.938	2.317	0,00	29,70	26.646	
Administracao Geral	360.572	393.859	63.230	356.317	76.498	345.284	11.032	0,03	90,47	37.543	
Normatizacao E Fiscalizacao	84.266	87.646	937	83.241	13.881	77.300	5.941	0,01	94,97	4.405	
Formacao De Recursos Humanos	8.658	7.378	582	4.690	1.584	4.459	232	0,00	63,57	2.688	
Administracao De Concessoes	20.038	20.038	3.020	18.142	4.065	17.947	195	0,00	90,54	1.896	
Comunicacao Social	3.700	3.700	0	3.519	14	3.514	5	0,00	95,11	181	
Atencao Basica	2.633	2.843	265	2.777	478	2.659	117	0,00	97,67	66	
Alimentacao E Nutricao	7.779	7.087	758	6.874	1.162	6.780	94	0,00	96,99	213	
Protecao E Beneficios Ao Trabalhador	355	381	21	215	33	209	7	0,00	56,57	165	
Educacao Infantil	284	376	61	353	61	353	0	0,00	94,01	23	
Desenvolvimento Tecnologico E Engenharia	1.850	1.850	129	129	129	129	0	0,00	6,99	1.721	
Normalizacao E Qualidade	6.891	5.649	724	3.360	1.941	2.841	519	0,00	59,48	2.289	

FONTE: SIAFI - STN/CCONT/GEINF

Continua (16/27)



GOVERNO FEDERAL
RELATÓRIO RESUMIDO DA EXECUÇÃO ORÇAMENTÁRIA
DEMONSTRATIVO DA EXECUÇÃO DAS DESPESAS POR FUNÇÃO/SUBFUNÇÃO
ORÇAMENTOS FISCAL E DA SEGURIDADE SOCIAL
JANEIRO A DEZEMBRO DE 2011/BIMESTRE NOVEMBRO-DEZEMBRO

RREO - Anexo II (LRF, Art. 52, inciso II, alínea "c")

R\$ milhares

FUNÇÃO/SUBFUNÇÃO (Despesas Exceto Intra-Orçamentárias)	DOTAÇÃO INICIAL	DOTAÇÃO ATUALIZADA (a)	DESPESAS EMPENHADAS		DESPESAS EXECUTADAS						SALDO A EXECUTAR (a-(b+c))
			No Bimestre	Até o Bimestre	DESPESAS LIQUIDADAS		INSCRITAS EM RESTOS A PAGAR NÃO PROCESSADOS (c)	%	%		
					No Bimestre	Até o Bimestre (b)				((b+c)/(total (b+c)))	
Conservacao De Energia	985	985	0	0	0	0	0	0,00	0,00	985	
Energia Eletrica	112.797	115.913	-563	14.660	3.631	13.256	1.405	0,00	12,65	101.253	
Petroleo	268.301	220.531	45.871	62.826	1.967	16.832	45.994	0,01	28,49	157.705	
Alcool	15.347	1.347	0	1.347	0	0	1.347	0,00	100,00	0	
TRANSPORTE	23.211.513	23.808.449	5.967.001	19.016.264	4.179.604	10.654.408	8.361.856	1,74	79,87	4.792.186	
Planejamento E Orcamento	981.952	708.215	123.591	273.358	22.707	50.538	222.820	0,02	38,60	434.857	
Administracao Geral	1.123.185	1.266.366	240.414	1.158.854	255.850	1.008.718	150.136	0,11	91,51	107.512	
Normatizacao E Fiscalizacao	125.254	119.254	8.455	65.975	14.175	41.963	24.011	0,01	55,32	53.280	
Formacao De Recursos Humanos	4.850	4.850	782	2.671	813	1.825	846	0,00	55,08	2.179	
Administracao De Concessoes	4.123	4.123	796	3.353	147	2.508	845	0,00	81,34	769	
Comunicacao Social	8.050	13.050	7.000	12.000	132	4.706	7.294	0,00	91,95	1.050	
Atencao Basica	29.277	41.836	8.066	41.490	7.549	40.396	1.094	0,00	99,17	346	
Alimentacao E Nutricao	25.466	25.443	4.638	24.763	4.245	24.242	521	0,00	97,32	681	
Protecao E Beneficios Ao Trabalhador	6.633	7.075	1.480	6.862	1.198	6.555	308	0,00	96,99	213	
Educacao Infantil	884	998	288	935	140	787	148	0,00	93,67	63	
Patrimonio Historico, Artistico E Arqueologico	300	300	0	0	0	0	0	0,00	0,00	300	
Controle Ambiental	6.801	6.801	391	528	102	170	358	0,00	7,76	6.274	
Desenvolvimento Tecnologico E Engenharia	11.466	11.466	176	176	0	0	176	0,00	1,54	11.290	
Promocao Industrial	3.324.063	3.324.063	820.817	2.575.569	822.543	2.494.922	80.647	0,24	77,48	748.493	
Servicos Financeiros	7.794	7.794	7.794	7.794	7.794	7.794	0	0,00	100,00	0	
Transporte Rodoviario	13.084.852	13.865.883	3.861.076	11.646.686	2.474.326	5.233.821	6.412.864	1,06	84,00	2.219.198	
Transporte Ferroviario	2.831.181	2.810.299	374.414	2.149.398	228.348	1.082.227	1.067.171	0,20	76,48	660.902	
Transporte Hidroviario	1.635.383	1.590.631	506.823	1.045.851	339.535	653.235	392.616	0,10	65,75	544.780	
DESPORTO E LAZER	2.401.192	2.711.539	747.161	1.148.669	110.513	308.845	839.824	0,10	42,36	1.562.870	
Planejamento E Orcamento	11.329	11.329	1.161	4.688	683	4.053	635	0,00	41,38	6.641	
Administracao Geral	69.528	81.437	14.364	72.941	16.823	65.340	7.601	0,01	89,57	8.496	
Formacao De Recursos Humanos	3.132	3.132	305	1.251	203	859	392	0,00	39,94	1.881	
Comunicacao Social	44.250	44.250	0	39.400	8.165	22.245	17.156	0,00	89,04	4.850	
Atencao Basica	491	491	-35	424	70	424	0	0,00	86,37	67	
Alimentacao E Nutricao	1.051	1.126	166	1.044	166	1.044	0	0,00	92,69	82	
Protecao E Beneficios Ao Trabalhador	252	252	23	168	23	168	0	0,00	66,59	84	
Educacao Infantil	35	45	5	33	5	33	0	0,00	72,77	12	
Difusao Do Conhecimento Cientifico E Tecnologico	100	100	100	100	0	0	100	0,00	100,00	0	
Desporto De Rendimento	819.452	1.128.890	175.102	293.906	53.138	130.688	163.217	0,03	26,03	834.984	

FONTE: SLAFI - STN/CCONT/GEINF

Continua (17/27)



Continuação

GOVERNO FEDERAL
RELATÓRIO RESUMIDO DA EXECUÇÃO ORÇAMENTÁRIA
DEMONSTRATIVO DA EXECUÇÃO DAS DESPESAS POR FUNÇÃO/SUBFUNÇÃO
ORÇAMENTOS FISCAL E DA SEGURIDADE SOCIAL
JANEIRO A DEZEMBRO DE 2011/BIMESTRE NOVEMBRO-DEZEMBRO

RREO - Anexo II (LRF, Art. 52, inciso II, alínea "c")

R\$ milhares

FUNÇÃO/SUBFUNÇÃO (Despesas Exceto Intra-Orçamentárias)	DOTAÇÃO INICIAL	DOTAÇÃO ATUALIZADA (a)	DESPESAS EMPENHADAS		DESPESAS EXECUTADAS						SALDO A EXECUTAR (a-(b+c))
			No Bimestre	Até o Bimestre	DESPESAS LIQUIDADAS		INSCRITAS EM RESTOS A PAGAR NÃO PROCESSADOS (c)	%	%		
					No Bimestre	Até o Bimestre (b)				((b+c)/(total (b+c))) ((b+c)/a)	
Desporto Comunitario	1.419.022	1.407.937	555.914	734.315	31.074	83.810	650.506	0,07	52,16	673.621	
Lazer	2.550	2.550	56	399	163	182	217	0,00	15,65	2.151	
Outros Encargos Especiais	30.000	30.000	0	0	0	0	0	0,00	0,00	30.000	
ENCARGOS ESPECIAIS	514.941.938	538.997.816	-41.243.754	461.358.727	75.800.403	434.528.777	26.829.950	42,13	85,60	77.639.090	
Cooperacao Internacional	410.245	473.896	16.976	420.110	86.009	381.881	38.228	0,04	88,65	53.787	
Fomento Ao Trabalho	12.941.151	13.523.732	582.581	13.523.732	1.257.718	13.523.732	0	1,24	100,00	0	
Infra-Estrutura Urbana	46.828	0	0	0	0	0	0	0,00	0,00	0	
Promocao Da Producao Vegetal	307.937	385.937	0	307.937	0	0	307.937	0,03	79,79	78.000	
Irrigacao	2.077	2.077	0	0	0	0	0	0,00	0,00	2.077	
Producao Industrial	4.023.260	4.151.088	127.828	4.151.088	0	28.976	4.122.112	0,38	100,00	0	
Servicos Financeiros	42.030	45.852	11.936	38.927	15.497	37.833	1.094	0,00	84,90	6.926	
Energia Eletrica	376.000	376.000	70.000	150.000	32.809	98.493	51.507	0,01	39,89	226.000	
Transporte Hidroviario	1.538	1.231	0	0	0	0	0	0,00	0,00	1.231	
Refinanciamento Da Divida Interna	15.228.040	0	0	0	0	0	0	0,00	0,00	0	
Servico Da Divida Interna	237.403.869	257.691.913	-27.275.394	218.452.468	33.335.639	218.105.190	347.277	19,95	84,77	39.239.446	
Servico Da Divida Externa	-2.177.070	13.060.905	-585.269	8.636.399	669.836	8.554.759	81.640	0,79	66,12	4.424.506	
Outras Transferencias	152.083.884	153.336.461	3.314.786	145.722.582	29.749.221	133.426.446	12.296.135	13,31	95,03	7.613.879	
Outros Encargos Especiais	59.981.528	60.827.027	-16.063.156	36.295.336	4.587.004	28.249.198	8.046.138	3,31	59,67	24.531.691	
Transferencias Para A Educacao Basica	34.270.620	35.121.697	-1.444.041	33.660.148	6.066.670	32.122.268	1.537.881	3,07	95,84	1.461.548	
RESERVA DE CONTINGENCIA	26.509.437	19.680.615	0	0	0	0	0	0,00	0,00	19.680.615	
Reserva De Contingencia	26.509.437	19.680.615	0	0	0	0	0	0,00	0,00	19.680.615	
TOTAL (Despesas Exceto Intra-Orçamentárias) (I)	1.266.933.212	1.316.049.117	108.454.186	1.179.629.111	212.164.393	1.095.023.929	84.605.183	100,00	83,21	136.420.000	

FONTE: SIAFI - STN/CCONT/GEINF

Continua (18/27)



GOVERNO FEDERAL
RELATÓRIO RESUMIDO DA EXECUÇÃO ORÇAMENTÁRIA
DEMONSTRATIVO DA EXECUÇÃO DAS DESPESAS POR FUNÇÃO/SUBFUNÇÃO
ORÇAMENTOS FISCAL E DA SEGURIDADE SOCIAL
JANEIRO A DEZEMBRO DE 2011/BIMESTRE NOVEMBRO-DEZEMBRO

RREO - Anexo II (LRF, Art. 52, inciso II, alínea "c")

R\$ milhares

FUNÇÃO/SUBFUNÇÃO (Despesas Intra-Orçamentárias)	DOTAÇÃO INICIAL	DOTAÇÃO ATUALIZADA	DESPESAS EMPENHADAS		DESPESAS EXECUTADAS						SALDO A EXECUTAR (a-(b+c))
			No Bimestre	Até o Bimestre	DESPESAS LIQUIDADAS		INSCRITAS EM RESTOS A PAGAR NÃO PROCESSADOS (c)	%	%		
					No Bimestre	Até o Bimestre (b)					
LEGISLATIVA	785.099	785.099	208.967	748.385	186.814	722.185	26.200	4,20	95,32	36.714	
Acao Legislativa	184.450	184.450	43.212	180.739	44.483	178.384	2.355	1,01	97,99	3.711	
Controle Externo	1.162	1.162	544	1.162	429	846	316	0,01	100,00	0	
Administracao Geral	598.779	598.779	165.198	565.815	141.807	542.424	23.391	3,17	94,49	32.964	
Tecnologia Da Informacao	0	0	0	0	0	0	0	0,00	100,00	0	
Formacao De Recursos Humanos	435	435	-5	396	50	261	135	0,00	91,01	39	
Atencao Basica	272	272	17	272	45	270	2	0,00	100,00	0	
JUDICIARIA	2.769.652	2.721.658	631.613	2.659.002	615.282	2.633.642	25.360	14,91	97,70	62.656	
Acao Judiciaria	52.157	52.188	8.013	51.700	8.064	47.863	3.837	0,29	99,06	488	
Administracao Geral	2.708.474	2.660.462	623.021	2.598.493	605.139	2.577.584	20.909	14,57	97,67	61.969	
Formacao De Recursos Humanos	648	635	77	554	140	459	95	0,00	87,26	81	
Atencao Basica	7.278	7.278	198	7.272	1.656	6.839	433	0,04	99,91	7	
Controle Externo	866	866	175	777	171	717	60	0,00	89,72	89	
Comunicacao Social	55	55	-4	33	6	33	0	0,00	58,77	23	
Tecnologia Da Informacao	174	174	133	174	106	147	27	0,00	100,00	0	
ESSENCIAL A JUSTICA	798.171	829.312	218.925	799.701	178.348	754.786	44.915	4,48	96,43	29.610	
Defesa Do Interesse Publico No Processo Judiciario	10.146	10.146	1.777	10.022	2.480	9.375	647	0,06	98,78	123	
Representacao Judicial E Extrajudicial	1.211	1.211	-793	1.211	18	681	530	0,01	100,00	0	
Administracao Geral	783.853	814.994	217.893	785.538	175.492	743.042	42.496	4,40	96,39	29.455	
Formacao De Recursos Humanos	763	763	-219	744	76	210	534	0,00	97,50	19	
Atencao Basica	1.066	1.066	116	1.063	182	979	84	0,01	99,72	3	
Desenvolvimento Cientifico	20	20	11	11	0	0	11	0,00	54,00	9	
Comunicacao Social	197	197	119	197	31	68	129	0,00	99,85	0	
Direitos Individuais, Coletivos E Difusos	914	914	22	914	69	430	483	0,01	100,00	0	
Defesa Da Ordem Juridica	1	1	0	1	1	1	0	0,00	100,00	0	
ADMINISTRACAO	3.183.975	2.744.789	522.364	2.218.457	524.828	2.187.045	31.412	12,44	80,82	526.331	
Planejamento E Orcamento	2.428	2.428	346	1.953	126	1.517	436	0,01	80,45	475	
Administracao Geral	3.104.403	2.665.265	519.389	2.174.623	520.564	2.163.286	11.336	12,19	81,59	490.642	
Administracao Financeira	2.881	2.881	-11	450	72	396	54	0,00	15,62	2.431	
Controle Interno	579	579	26	111	21	57	54	0,00	19,24	468	
Normatizacao E Fiscalizacao	712	712	107	373	320	320	53	0,00	52,32	340	
Tecnologia Da Informacao	349	349	84	314	69	280	34	0,00	89,98	35	
Formacao De Recursos Humanos	4.730	4.730	1.422	4.089	881	2.773	1.316	0,02	86,45	641	
Direitos Individuais, Coletivos E Difusos	19	19	0	19	0	18	0	0,00	100,00	0	

FONTE: SIAFI - STN/CCONT/GEINF

Continua (19/27)



MINISTÉRIO DA FAZENDA



Continuação

GOVERNO FEDERAL
RELATÓRIO RESUMIDO DA EXECUÇÃO ORÇAMENTÁRIA
DEMONSTRATIVO DA EXECUÇÃO DAS DESPESAS POR FUNÇÃO/SUBFUNÇÃO
ORÇAMENTOS FISCAL E DA SEGURIDADE SOCIAL
JANEIRO A DEZEMBRO DE 2011/BIMESTRE NOVEMBRO-DEZEMBRO

RREO - Anexo II (LRF, Art. 52, inciso II, alínea "c")

R\$ milhares

FUNÇÃO/SUBFUNÇÃO (Despesas Intra-Orçamentárias)	DOTAÇÃO INICIAL	DOTAÇÃO ATUALIZADA	DESPESAS EMPENHADAS		DESPESAS EXECUTADAS						SALDO A EXECUTAR (a-(b+c))
					DESPESAS LIQUIDADAS		INSCRITAS EM RESTOS A PAGAR NÃO PROCESSADOS (c)	%	%		
			No Bimestre	Até o Bimestre	No Bimestre	Até o Bimestre (b)				((b+c)/total (b+c))	
Desenvolvimento Cientifico	247	247	40	223	39	202	21	0,00	90,28	24	
Difusao Do Conhecimento Cientifico E Tecnologico	21	21	11	16	10	15	1	0,00	78,22	5	
Telecomunicacoes	65.205	65.205	-324	34.021	2.469	17.231	16.790	0,19	52,18	31.184	
Controle Ambiental	50	0	0	0	0	0	0	0,00	0,00	0	
Ordenamento Territorial	1.095	1.095	772	1.095	70	294	801	0,01	100,00	0	
Administracao De Receitas	620	620	511	533	88	103	430	0,00	85,97	87	
Atencao Basica	616	617	-26	616	96	545	71	0,00	99,84	1	
Protecao E Beneficios Ao Trabalhador	5	5	3	5	3	5	0	0,00	100,00	0	
Ensino Superior	1	1	0	1	1	1	0	0,00	100,00	0	
Representacao Judicial E Extrajudicial	15	15	15	15	0	0	15	0,00	100,00	0	
DEFESA NACIONAL	436.308	440.860	93.818	424.704	108.253	395.816	28.888	2,38	96,34	16.155	
Administracao Geral	328.258	332.761	77.077	330.750	77.623	328.376	2.374	1,85	99,40	2.011	
Formacao De Recursos Humanos	694	694	104	558	206	500	58	0,00	80,36	136	
Defesa Aerea	2.056	2.056	410	2.056	508	1.274	782	0,01	100,00	0	
Defesa Naval	3.136	3.136	1.746	2.895	1.872	2.711	184	0,02	92,29	242	
Defesa Terrestre	42.324	42.324	3.594	42.312	13.934	19.690	22.622	0,24	99,97	13	
Assistencia Comunitaria	14.065	14.065	59	1.088	234	622	467	0,01	7,74	12.977	
Atencao Basica	434	433	57	432	76	307	125	0,00	99,87	1	
Assistencia Hospitalar E Ambulatorial	31.750	31.750	10.218	31.678	10.493	30.490	1.188	0,18	99,77	72	
Ensino Fundamental	2	2	0	2	0	2	0	0,00	100,00	0	
Ensino Medio	39	39	0	39	1	31	8	0,00	99,97	0	
Ensino Profissional	1.069	1.069	126	443	239	443	0	0,00	41,48	626	
Patrimonio Historico, Artistico E Arqueologico	5	5	-1	3	0	1	2	0,00	58,61	2	
Desenvolvimento Cientifico	763	763	55	763	194	684	78	0,00	100,00	0	
Desenvolvimento Tecnologico E Engenharia	10.902	10.902	-54	10.896	2.728	10.468	428	0,06	99,94	6	
Tecnologia Da Informacao	98	98	58	98	9	10	88	0,00	100,00	0	
Producao Industrial	15	15	0	15	5	6	9	0,00	100,07	0	
Telecomunicacoes	20	20	0	0	0	0	0	0,00	0,00	20	
Normatizacao E Fiscalizacao	6	6	-1	6	2	6	0	0,00	98,40	0	
Empregabilidade	21	21	2	21	3	12	9	0,00	100,00	0	
Controle Ambiental	522	572	346	522	93	100	422	0,00	91,25	50	
Desporto De Rendimento	45	45	-3	45	5	40	5	0,00	99,98	0	
Cooperacao Internacional	61	61	9	61	16	28	33	0,00	99,95	0	
Transporte Hidroviario	7	7	5	7	0	2	5	0,00	100,00		

FONTE: SIAFI - STN/CONT/GEINF

Continua (20/27)



GOVERNO FEDERAL
RELATÓRIO RESUMIDO DA EXECUÇÃO ORÇAMENTÁRIA
DEMONSTRATIVO DA EXECUÇÃO DAS DESPESAS POR FUNÇÃO/SUBFUNÇÃO
ORÇAMENTOS FISCAL E DA SEGURIDADE SOCIAL
JANEIRO A DEZEMBRO DE 2011/BIMESTRE NOVEMBRO-DEZEMBRO

RREO - Anexo II (LRF, Art. 52, inciso II, alínea "c")

R\$ milhares

FUNÇÃO/SUBFUNÇÃO (Despesas Intra-Orçamentárias)	DOTAÇÃO INICIAL	DOTAÇÃO ATUALIZADA	DESPESAS EMPENHADAS		DESPESAS EXECUTADAS						SALDO A EXECUTAR (a-(b+c))
			No Bimestre	Até o Bimestre	DESPESAS LIQUIDADAS		INSCRITAS EM RESTOS A PAGAR NÃO PROCESSADOS (c)	%	%		
					No Bimestre	Até o Bimestre (b)				((b+c)/total (b+c))	
Defesa Civil	5	5	0	5	5	5	0	0,00	100,00	0	
Alimentacao E Nutricao	3	3	3	3	3	3	0	0,00	100,00	0	
Comunicacao Social	4	4	4	4	3	3	1	0,00	100,00	0	
Informacao E Inteligencia	3	3	3	3	3	3	0	0,00	100,00	0	
SEGURANCA PUBLICA	741.157	754.057	181.582	739.179	170.631	725.831	13.348	4,14	98,03	14.878	
Administracao Geral	720.564	733.464	169.436	719.442	169.109	717.972	1.470	4,03	98,09	14.023	
Formacao De Recursos Humanos	1.401	1.401	120	1.178	90	1.034	144	0,01	84,08	223	
Policiamento	12.694	12.694	9.842	12.509	79	2.528	9.981	0,07	98,55	184	
Normatizacao E Fiscalizacao	22	22	-4	18	6	18	0	0,00	82,95	4	
Informacao E Inteligencia	35	35	-37	3	0	1	2	0,00	7,18	32	
Defesa Civil	6.397	6.397	2.183	5.985	1.331	4.260	1.725	0,03	93,56	412	
Direitos Individuais, Coletivos E Difusos	45	45	43	45	16	18	27	0,00	99,98	0	
RELACOES EXTERIORES	124.146	139.466	33.340	126.372	33.143	125.769	603	0,71	90,61	13.095	
Administracao Geral	99.439	114.759	29.820	114.074	29.722	113.813	261	0,64	99,40	685	
Formacao De Recursos Humanos	1.291	1.291	111	896	108	842	55	0,01	69,42	395	
Relacoes Diplomaticas	23.185	23.185	3.398	11.369	3.303	11.093	276	0,06	49,04	11.816	
Difusao Cultural	15	15	0	0	0	0	0	0,00	0,00	15	
Difusao Do Conhecimento Cientifico E Tecnologico	183	183	0	0	0	0	0	0,00	0,00	183	
Cooperacao Internacional	32	32	11	32	11	21	11	0,00	100,00	0	
ASSISTENCIA SOCIAL	7.199	8.069	522	7.219	1.414	6.523	697	0,04	89,47	850	
Administracao Geral	6.698	7.568	341	6.718	1.305	6.216	501	0,04	88,77	850	
Assistencia Comunitaria	41	41	10	41	4	35	6	0,00	100,02	0	
Abastecimento	335	335	157	335	86	244	91	0,00	100,00	0	
Alimentacao E Nutricao	94	94	12	94	15	24	70	0,00	100,00	0	
Formacao De Recursos Humanos	32	32	1	32	4	4	28	0,00	100,00	0	
Tecnologia Da Informacao	0	0	0	0	0	0	0	0,00	0,00	0	
PREVIDENCIA SOCIAL	670.032	785.292	191.582	784.169	191.545	781.046	3.124	4,40	99,86	1.123	
Administracao Geral	669.850	785.110	191.626	784.017	191.521	780.913	3.104	4,40	99,86	1.093	
Previdencia Do Regime Estatutario	12	12	1	12	1	12	0	0,00	100,00	0	
Previdencia Basica	116	116	11	116	20	97	20	0,00	100,00	0	
Formacao De Recursos Humanos	54	54	-55	23	3	23	0	0,00	43,26	31	
SAUDE	1.176.859	1.442.691	354.427	1.374.080	356.543	1.343.898	30.182	7,70	95,24	68.611	
Administracao Geral	1.338.442	1.404.274	337.146	1.337.192	346.074	1.321.510	15.682	7,50	95,22	67.082	
Normatizacao E Fiscalizacao	2.654	2.654	1.280	2.654	57	516	2.138	0,01	100,00		

FONTE: SIAFI - STN/CCONT/GEINF

Continua (21/27)



MINISTÉRIO DA FAZENDA



Continuação

GOVERNO FEDERAL
RELATÓRIO RESUMIDO DA EXECUÇÃO ORÇAMENTÁRIA
DEMONSTRATIVO DA EXECUÇÃO DAS DESPESAS POR FUNÇÃO/SUBFUNÇÃO
ORÇAMENTOS FISCAL E DA SEGURIDADE SOCIAL
JANEIRO A DEZEMBRO DE 2011/BIMESTRE NOVEMBRO-DEZEMBRO

RREO - Anexo II (LRF, Art. 52, inciso II, alínea "c")

R\$ milhares

FUNÇÃO/SUBFUNÇÃO (Despesas Intra-Orçamentárias)	DOTAÇÃO INICIAL	DOTAÇÃO ATUALIZADA	DESPESAS EMPENHADAS		DESPESAS EXECUTADAS					SALDO A EXECUTAR (a-(b+c))
			No Bimestre	Até o Bimestre	DESPESAS LIQUIDADAS		INSCRITAS EM RESTOS A PAGAR NÃO PROCESSADOS (c)	%	%	
					No Bimestre	Até o Bimestre (b)				
Formacao De Recursos Humanos	2.334	2.334	1.047	1.647	191	720	927	0,01	70,57	687
Assistencia Hospitalar E Ambulatorial	-175.517	24.483	14.110	24.217	8.693	15.101	9.116	0,14	98,91	266
Suporte Profilatico E Terapeutico	4.026	4.026	214	4.002	418	2.481	1.521	0,02	99,38	25
Vigilancia Sanitaria	1.039	1.039	37	527	167	406	121	0,00	50,74	512
Desenvolvimento Cientifico	660	660	94	660	129	591	69	0,00	100,00	0
Vigilancia Epidemiologica	2.762	2.762	280	2.745	613	2.314	431	0,02	99,39	17
Assistencia Aos Povos Indigenas	52	52	17	32	2	3	29	0,00	62,18	20
Difusao Do Conhecimento Cientifico E Tecnologico	226	226	172	226	172	226	0	0,00	100,00	0
Atencao Basica	56	56	0	56	6	11	45	0,00	100,00	0
Ensino Superior	69	69	26	66	3	3	64	0,00	96,78	2
Tecnologia Da Informacao	53	53	0	53	17	17	36	0,00	100,00	0
Direitos Individuais, Coletivos E Difusos	3	3	3	3	0	0	3	0,00	100,00	0
TRABALHO	212.374	236.374	55.609	223.995	53.455	221.136	2.859	1,26	94,76	12.379
Administracao Geral	212.261	236.261	55.519	223.890	53.450	221.121	2.769	1,26	94,76	12.371
Empregabilidade	12	12	7	12	3	6	6	0,00	100,00	0
Formacao De Recursos Humanos	8	8	0	8	1	8	0	0,00	100,00	0
Difusao Do Conhecimento Cientifico E Tecnologico	2	2	0	2	0	2	0	0,00	100,00	0
Normatizacao E Fiscalizacao	1	1	0	1	0	0	1	0,00	99,21	0
Fomento Ao Trabalho	81	81	73	73	0	0	73	0,00	90,34	8
Relacoes De Trabalho	9	9	9	9	0	0	9	0,00	100,00	0
EDUCACAO	5.547.464	5.678.113	1.613.191	5.544.427	1.379.390	4.784.587	759.840	31,09	97,65	133.686
Administracao Geral	3.188.858	3.318.910	777.428	3.220.937	779.855	3.215.943	4.994	18,06	97,05	97.973
Formacao De Recursos Humanos	7.109	7.042	1.192	3.472	888	2.226	1.246	0,02	49,30	3.571
Assistencia A Crianca E Ao Adolescente	199	199	17	19	17	19	0	0,00	9,56	180
Assistencia Hospitalar E Ambulatorial	92.212	92.212	20.893	90.080	21.074	90.015	65	0,51	97,69	2.132
Ensino Fundamental	1.836	1.836	320	1.282	321	1.272	10	0,01	69,81	554
Ensino Medio	133.364	133.364	9.385	132.323	80.815	122.317	10.006	0,74	99,22	1.041
Ensino Profissional	29.048	29.048	5.994	24.634	6.231	19.029	5.605	0,14	84,80	4.414
Ensino Superior	2.062.282	2.062.945	797.288	2.043.667	483.350	1.316.218	727.449	11,46	99,07	19.278
Educacao Especial	888	888	121	523	87	357	166	0,00	58,82	366
Patrimonio Historico, Artistico E Arqueologico	49	49	38	49	0	3	47	0,00	99,92	0
Difusao Cultural	57	57	3	17	8	15	2	0,00	29,28	40
Desenvolvimento Cientifico	389	389	105	357	17	246	111	0,00	91,95	31
Difusao Do Conhecimento Cientifico E Tecnologico	229	229	0	191	20	31	160	0,00	83,56	38

FONTE: SIAFI - STN/CCONT/GEINF

Continua (22/27)



MINISTÉRIO DA FAZENDA



Continuação

GOVERNO FEDERAL
RELATÓRIO RESUMIDO DA EXECUÇÃO ORÇAMENTÁRIA
DEMONSTRATIVO DA EXECUÇÃO DAS DESPESAS POR FUNÇÃO/SUBFUNÇÃO
ORÇAMENTOS FISCAL E DA SEGURIDADE SOCIAL
JANEIRO A DEZEMBRO DE 2011/BIMESTRE NOVEMBRO-DEZEMBRO

RREO - Anexo II (LRF, Art. 52, inciso II, alínea "c")

R\$ milhares

FUNÇÃO/SUBFUNÇÃO (Despesas Intra-Orçamentárias)	DOTAÇÃO INICIAL	DOTAÇÃO ATUALIZADA	DESPESAS EMPENHADAS		DESPESAS EXECUTADAS						SALDO A EXECUTAR (a-(b+c))
					DESPESAS LIQUIDADAS		INSCRITAS EM RESTOS A PAGAR NÃO PROCESSADOS (c)	%	%		
			No Bimestre	Até o Bimestre	No Bimestre	Até o Bimestre (b)				((b+c)/total (b+c))	
Atencao Basica	193	193	10	192	26	175	17	0,00	99,83	0	
Educacao De Jovens E Adultos	1.127	1.127	30	41	6	14	28	0,00	3,66	1.085	
Direitos Individuais, Coletivos E Difusos	563	563	78	78	11	11	67	0,00	13,81	485	
Educacao Infantil	0	0	0	0	0	0	0	0,00	0,00	0	
Lazer	100	100	0	0	0	0	0	0,00	0,00	100	
Alimentacao E Nutricao	181	181	93	178	68	152	26	0,00	98,19	3	
Tecnologia Da Informacao	23.107	23.107	-2.957	23.107	6.591	16.478	6.629	0,13	100,00	0	
Cooperacao Internacional	128	128	0	128	6	68	60	0,00	100,00	0	
Protecao E Beneficios Ao Trabalhador	0	0	0	0	0	0	0	0,00	0,00	0	
Transferencias Para A Educacao Basica	5.546	5.546	3.152	3.152	0	0	3.152	0,02	56,83	2.394	
CULTURA	49.338	58.268	14.267	53.553	13.673	51.787	1.766	0,30	91,91	4.715	
Administracao Geral	48.645	57.575	13.946	52.954	13.589	51.514	1.441	0,30	91,97	4.621	
Formacao De Recursos Humanos	167	167	7	127	17	118	9	0,00	75,93	40	
Patrimonio Historico, Artistico E Arqueologico	214	214	88	175	30	92	83	0,00	81,46	40	
Difusao Cultural	204	204	171	191	7	11	180	0,00	93,20	14	
Direitos Individuais, Coletivos E Difusos	5	5	3	5	2	2	3	0,00	100,00	0	
Normatizacao E Fiscalizacao	100	100	50	100	27	50	50	0,00	100,00	0	
Planejamento E Orcamento	2	2	2	2	2	2	0	0,00	100,00	0	
DIREITOS DA CIDADANIA	61.826	83.130	17.446	76.165	16.557	74.125	2.040	0,43	91,62	6.965	
Administracao Geral	60.595	81.899	16.864	75.160	16.447	73.666	1.494	0,42	91,77	6.739	
Formacao De Recursos Humanos	785	785	420	609	42	199	410	0,00	77,68	175	
Assistencia Aos Povos Indigenas	78	78	27	67	16	31	36	0,00	85,84	11	
Comunicacao Social	14	14	-5	14	0	14	0	0,00	100,00	0	
Direitos Individuais, Coletivos E Difusos	186	186	18	186	11	172	14	0,00	99,99	0	
Desenvolvimento Cientifico	8	8	0	0	0	0	0	0,00	0,00	8	
Difusao Cultural	12	12	7	12	6	7	5	0,00	96,63	0	
Preservacao E Conservacao Ambiental	4	4	3	4	2	2	3	0,00	96,21	0	
Assistencia A Crianca E Ao Adolescente	143	143	111	111	34	34	78	0,00	78,10	31	
Fomento Ao Trabalho	1	1	1	1	0	0	1	0,00	100,00	0	
URBANISMO	84.245	84.245	18.804	82.915	18.161	81.813	1.102	0,46	98,42	1.331	
Administracao Geral	7.044	7.044	1.430	5.921	1.314	5.741	180	0,03	84,06	1.123	
Transportes Coletivos Urbanos	76.494	76.494	17.124	76.375	16.622	75.580	795	0,43	99,84	119	
Formacao De Recursos Humanos	119	119	0	33	2	33	0	0,00	27,66	86	
Atencao Basica	216	216	1	216	55	209	6	0,00	100,00		

FONTE: SIAFI - STN/CONT/GEINF

Continua (23/27)



GOVERNO FEDERAL
RELATÓRIO RESUMIDO DA EXECUÇÃO ORÇAMENTÁRIA
DEMONSTRATIVO DA EXECUÇÃO DAS DESPESAS POR FUNÇÃO/SUBFUNÇÃO
ORÇAMENTOS FISCAL E DA SEGURIDADE SOCIAL
JANEIRO A DEZEMBRO DE 2011/BIMESTRE NOVEMBRO-DEZEMBRO

RREO - Anexo II (LRF, Art. 52, inciso II, alínea "c")

R\$ milhares

FUNÇÃO/SUBFUNÇÃO (Despesas Intra-Orçamentárias)	DOTAÇÃO INICIAL	DOTAÇÃO ATUALIZADA	DESPESAS EMPENHADAS		DESPESAS EXECUTADAS						SALDO A EXECUTAR (a-(b+c))
					DESPESAS LIQUIDADAS		INSCRITAS EM RESTOS A PAGAR NÃO PROCESSADOS (c)	%	%		
			No Bimestre	Até o Bimestre	No Bimestre	Até o Bimestre (b)				((b+c)/total (b+c))	
Habitacao Urbana	13	13	0	13	0	13	0	0,00	100,00	0	
Assistencia Comunitaria	358	358	248	356	167	237	119	0,00	99,38	2	
Planejamento E Orcamento	1	1	0	1	0	1	0	0,00	100,00	0	
SANEAMENTO	12	12	12	12	0	0	12	0,00	100,00	0	
Administracao Geral	12	12	12	12	0	0	12	0,00	100,00	0	
GESTAO AMBIENTAL	160.020	181.569	39.406	177.147	39.228	175.209	1.938	0,99	97,56	4.422	
Administracao Geral	144.798	166.347	38.881	162.186	38.708	161.215	971	0,91	97,50	4.161	
Formacao De Recursos Humanos	461	461	-177	286	42	144	141	0,00	61,88	176	
Normatizacao E Fiscalizacao	92	92	-1	16	1	16	0	0,00	17,36	76	
Desenvolvimento Cientifico	8	8	1	8	0	6	2	0,00	98,48	0	
Preservacao E Conservacao Ambiental	455	455	156	453	1	297	156	0,00	99,48	2	
Recursos Hidricos	14.136	14.136	523	14.130	467	13.514	616	0,08	99,95	7	
Controle Ambiental	2	2	0	2	0	2	0	0,00	100,00	0	
Recuperacao De Areas Degradadas	18	18	0	18	7	13	6	0,00	99,95	0	
Saneamento Basico Urbano	8	8	7	8	0	0	8	0,00	100,00	0	
Saneamento Basico Rural	41	41	15	41	2	2	39	0,00	99,98	0	
CIENCIA E TECNOLOGIA	227.584	227.648	53.237	220.904	53.509	217.207	3.697	1,24	97,04	6.744	
Administracao Geral	216.757	216.821	50.353	210.855	50.447	209.266	1.589	1,18	97,25	5.967	
Desenvolvimento Cientifico	301	301	204	299	32	95	205	0,00	99,60	1	
Desenvolvimento Tecnologico E Engenharia	2.847	2.847	2.237	2.817	2.166	2.285	532	0,02	98,95	30	
Producao Industrial	7.228	7.228	377	6.551	830	5.324	1.228	0,04	90,64	677	
Difusao Do Conhecimento Cientifico E Tecnologico	12	12	-11	12	-1	7	4	0,00	100,00	0	
Mineracao	180	180	0	180	13	124	57	0,00	100,00	0	
Cooperacao Internacional	58	58	0	0	0	0	0	0,00	0,00	58	
Formacao De Recursos Humanos	171	171	70	159	11	82	77	0,00	92,96	12	
Atencao Basica	8	8	0	8	0	5	3	0,00	98,22	0	
Alcool	21	21	7	21	10	18	3	0,00	100,00	0	
Petroleo	0	0	0	0	0	0	0	0,00	100,00	0	
Normalizacao E Qualidade	1	1	0	1	1	1	0	0,00	100,00	0	
AGRICULTURA	624.953	658.266	157.182	650.080	155.278	646.427	3.653	3,65	98,76	8.186	
Administracao Geral	612.930	646.280	153.915	638.650	154.033	637.832	818	3,58	98,82	7.630	
Normatizacao E Fiscalizacao	186	186	0	116	17	56	59	0,00	62,28	70	
Formacao De Recursos Humanos	386	386	-14	86	8	85	1	0,00	22,34	300	
Atencao Basica	454	454	64	454	65	448	7	0,00	100,00		

FONTE: SIAFI - STN/CCONT/GEINF

Continua (24/27)



GOVERNO FEDERAL
RELATÓRIO RESUMIDO DA EXECUÇÃO ORÇAMENTÁRIA
DEMONSTRATIVO DA EXECUÇÃO DAS DESPESAS POR FUNÇÃO/SUBFUNÇÃO
ORÇAMENTOS FISCAL E DA SEGURIDADE SOCIAL
JANEIRO A DEZEMBRO DE 2011/BIMESTRE NOVEMBRO-DEZEMBRO

RREO - Anexo II (LRF, Art. 52, inciso II, alínea "c")

R\$ milhares

FUNÇÃO/SUBFUNÇÃO (Despesas Intra-Orçamentárias)	DOTAÇÃO INICIAL	DOTAÇÃO ATUALIZADA	DESPESAS EMPENHADAS		DESPESAS EXECUTADAS						SALDO A EXECUTAR (a-(b+c))
					DESPESAS LIQUIDADAS		INSCRITAS EM RESTOS A PAGAR NÃO PROCESSADOS (c)	%	%		
			No Bimestre	Até o Bimestre	No Bimestre	Até o Bimestre (b)				((b+c)/total (b+c))	
Ensino Profissional	2	2	0	0	0	0	0	0,00	0,00	2	
Desenvolvimento Tecnológico E Engenharia	2.344	2.307	707	2.305	622	1.967	339	0,01	99,92	2	
Difusão Do Conhecimento Científico E Tecnológico	202	202	13	139	12	132	7	0,00	68,55	64	
Defesa Sanitária Vegetal	368	368	60	264	39	163	101	0,00	71,75	104	
Defesa Sanitária Animal	451	451	48	444	84	255	189	0,00	98,41	7	
Irrigação	7.345	7.345	2.330	7.338	362	5.273	2.065	0,04	99,90	7	
Normalização E Qualidade	47	47	0	47	0	30	17	0,00	100,00	0	
Promoção Da Produção Animal	70	70	46	70	5	20	49	0,00	100,00	0	
Abastecimento	167	167	13	167	33	166	0	0,00	100,00	0	
ORGANIZAÇÃO AGRÁRIA	62.383	89.768	24.734	88.077	20.356	81.732	6.344	0,49	98,12	1.691	
Administração Geral	60.331	87.717	24.300	86.600	19.927	80.748	5.852	0,49	98,73	1.117	
Ordenamento Territorial	120	120	34	111	24	66	45	0,00	92,24	9	
Reforma Agrária	1.097	1.097	214	748	165	510	239	0,00	68,22	349	
Formação De Recursos Humanos	39	39	1	32	6	31	1	0,00	81,37	7	
Direitos Individuais, Coletivos E Difusos	2	2	0	1	1	1	0	0,00	67,55	1	
Extensão Rural	361	361	0	305	136	236	69	0,00	84,69	55	
Normatização E Fiscalização	132	132	92	132	38	56	76	0,00	99,93	0	
Ensino Profissional	167	167	50	72	43	48	24	0,00	43,14	95	
Educação De Jovens E Adultos	92	92	37	69	11	31	37	0,00	74,84	23	
Promoção Da Produção Vegetal	23	23	0	0	0	0	0	0,00	0,00	23	
Desenvolvimento Tecnológico E Engenharia	19	19	6	6	5	5	1	0,00	32,48	13	
INDÚSTRIA	139.227	148.634	33.553	145.002	34.065	143.346	1.656	0,81	97,56	3.632	
Administração Geral	135.473	144.880	33.307	141.354	33.441	140.038	1.316	0,79	97,57	3.526	
Administração De Concessionários	2.277	2.277	-450	2.277	57	2.215	62	0,01	100,00	0	
Mineração	989	989	536	894	419	708	186	0,01	90,36	95	
Empregabilidade	26	26	15	25	2	7	18	0,00	95,60	1	
Formação De Recursos Humanos	63	63	34	62	23	42	21	0,00	98,81	1	
Recursos Hídricos	137	137	55	134	55	119	15	0,00	97,61	3	
Atenção Básica	107	107	14	107	19	105	2	0,00	100,00	0	
Tecnologia Da Informação	56	56	26	56	24	54	2	0,00	100,00	0	
Promoção Industrial	0	0	0	0	0	0	0	0,00	0,00	0	
Ordenamento Territorial	83	83	22	78	20	44	34	0,00	94,51	5	
Educação Infantil	1	1	0	1	0	1	0	0,00	100,00	0	
Normalização E Qualidade	11	11	-8	11	3	11	0	0,00	100,00	0	

FONTE: SIAFI - STN/CONT/GEINF

Continua (25/27)



GOVERNO FEDERAL
RELATÓRIO RESUMIDO DA EXECUÇÃO ORÇAMENTÁRIA
DEMONSTRATIVO DA EXECUÇÃO DAS DESPESAS POR FUNÇÃO/SUBFUNÇÃO
ORÇAMENTOS FISCAL E DA SEGURIDADE SOCIAL
JANEIRO A DEZEMBRO DE 2011/BIMESTRE NOVEMBRO-DEZEMBRO

RREO - Anexo II (LRF, Art. 52, inciso II, alínea "c")											R\$ milhares
FUNÇÃO/SUBFUNÇÃO (Despesas Intra-Orçamentárias)	DOTAÇÃO INICIAL	DOTAÇÃO ATUALIZADA	DESPESAS EMPENHADAS		DESPESAS EXECUTADAS						SALDO A EXECUTAR (a-(b+c))
					DESPESAS LIQUIDADAS		INSCRITAS EM RESTOS A PAGAR NÃO PROCESSADOS (c)	%	%		
			No Bimestre	Até o Bimestre	No Bimestre	Até o Bimestre (b)				((b+c)/total (b+c))	
Normalizacao E Fiscalizacao	2	2	2	2	2	2	0	0,00	100,00	0	
COMERCIO E SERVICOS	7.327	7.851	1.718	6.826	1.515	6.357	469	0,04	86,94	1.025	
Administracao Geral	7.001	7.525	1.521	6.548	1.511	6.342	206	0,04	87,01	977	
Formacao De Recursos Humanos	85	85	38	38	1	1	37	0,00	44,84	47	
Promocao Comercial	67	67	0	67	0	0	67	0,00	100,00	0	
Tecnologia Da Informacao	110	110	94	108	4	14	94	0,00	98,81	1	
Planejamento E Orcamento	65	65	65	65	0	0	65	0,00	100,00	0	
COMUNICACOES	61.227	68.412	14.107	58.308	13.372	53.573	4.736	0,33	85,23	10.104	
Administracao Geral	59.739	66.925	14.093	57.264	13.173	52.656	4.608	0,32	85,56	9.661	
Normalizacao E Fiscalizacao	563	563	63	173	53	91	83	0,00	30,74	390	
Formacao De Recursos Humanos	924	924	-49	871	145	826	45	0,00	94,27	53	
ENERGIA	50.933	62.277	15.582	56.089	11.558	50.424	5.664	0,31	90,06	6.188	
Planejamento E Orcamento	461	1.531	1.033	1.133	19	37	1.096	0,01	74,04	397	
Administracao Geral	48.343	59.550	14.402	54.663	11.349	50.136	4.528	0,31	91,79	4.886	
Formacao De Recursos Humanos	292	292	146	289	190	249	40	0,00	98,94	3	
Normalizacao E Qualidade	292	292	0	3	0	2	1	0,00	1,19	289	
Administracao De Concessoes	1.545	612	0	0	0	0	0	0,00	0,00	612	
TRANSPORTE	140.190	155.207	34.776	153.213	34.790	145.183	8.030	0,86	98,72	1.994	
Administracao Geral	134.308	149.325	33.149	147.604	33.946	142.833	4.770	0,83	98,85	1.721	
Normalizacao E Fiscalizacao	1.529	1.529	449	1.529	208	509	1.020	0,01	100,00	0	
Formacao De Recursos Humanos	1.331	1.331	228	1.211	122	274	937	0,01	90,98	120	
Administracao De Concessoes	74	74	29	74	11	56	19	0,00	100,01	0	
Planejamento E Orcamento	667	667	201	667	63	419	248	0,00	100,00	0	
Controle Ambiental	921	921	209	770	288	767	3	0,00	83,58	151	
Transporte Rodoviario	1.356	1.356	506	1.354	151	322	1.032	0,01	99,85	2	
Transporte Hidroviario	4	4	4	4	2	2	2	0,00	100,00	0	
DESPORTO E LAZER	3.820	4.376	1.061	4.128	972	3.762	366	0,02	94,33	248	
Administracao Geral	3.694	4.249	1.036	4.043	936	3.687	356	0,02	95,15	206	
Formacao De Recursos Humanos	42	42	0	1	0	1	0	0,00	2,94	41	
Desporto Comunitario	83	83	24	82	35	73	9	0,00	98,77	1	
Desporto De Rendimento	1	1	1	1	0	0	1	0,00	100,00	0	
ENCARGOS ESPECIAIS	695.359	665.905	16.167	411.782	7.835	116.975	294.807	2,31	61,84	254.122	
Outras Transferencias	353	353	1	353	12	268	84	0,00	100,00	0	
Outros Encargos Especiais	695.006	665.552	16.166	411.430	7.823	116.707	294.723	2,31	61,82	254.122	

FONTE: SIAFI - STN/CONT/GEINF

Continua (26/27)



GOVERNO FEDERAL
RELATÓRIO RESUMIDO DA EXECUÇÃO ORÇAMENTÁRIA
DEMONSTRATIVO DA EXECUÇÃO DAS DESPESAS POR FUNÇÃO/SUBFUNÇÃO
ORÇAMENTOS FISCAL E DA SEGURIDADE SOCIAL
JANEIRO A DEZEMBRO DE 2011/BIMESTRE NOVEMBRO-DEZEMBRO

RREO - Anexo II (LRF, Art. 52, inciso II, alínea "c")

R\$ milhares

FUNÇÃO/SUBFUNÇÃO (Despesas Intra-Orçamentárias)	DOTAÇÃO INICIAL	DOTAÇÃO ATUALIZADA	DESPESAS EMPENHADAS		DESPESAS EXECUTADAS					SALDO A EXECUTAR (a-(b+c))
					DESPESAS LIQUIDADAS		INSCRITAS EM RESTOS A PAGAR NÃO PROCESSADOS (c)	%	%	
			No Bimestre	Até o Bimestre	No Bimestre	Até o Bimestre (b)				
RESERVA DE CONTINGENCIA	123.591	47.127	0	0	0	0	0	0,00	0,00	47.127
Reserva De Contingencia	123.591	47.127	0	0	0	0	0	0,00	0,00	47.127
TOTAL (Despesas Intra-Orçamentárias) (II)	18.944.469	19.108.473	4.547.990	17.833.891	4.220.514	16.530.186	1.303.705	100,00	86,51	1.274.581
TOTAL (III) = (I + II)	1.285.877.681	1.335.157.590	113.002.176	1.197.463.002	216.384.907	1.111.554.114	85.908.888	100,00	83,25	137.694.588

FONTE: SLAFI - STN/CCONT/GEINF

(27/27)

Notas:

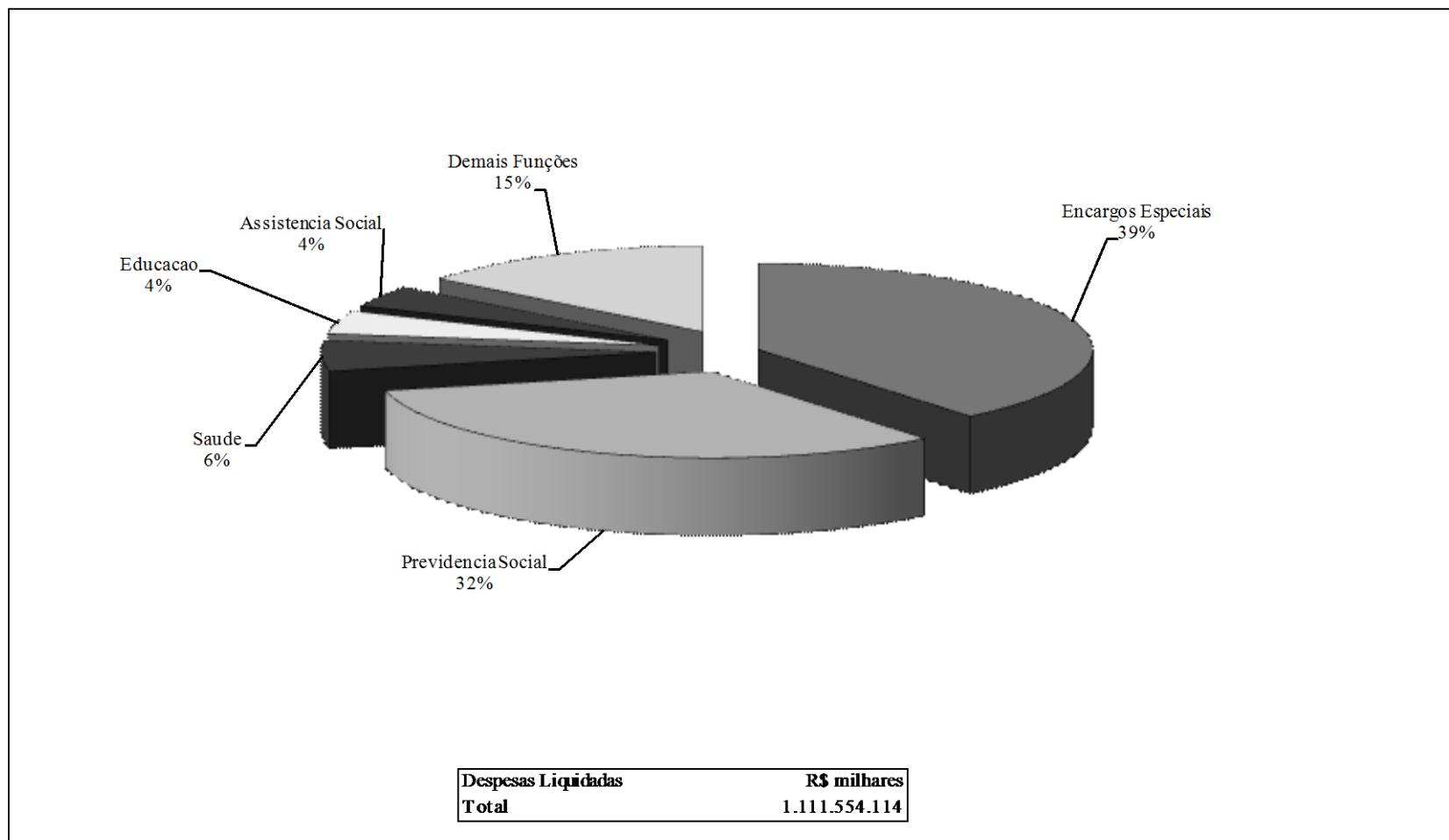
- a) Excetuados os valores do refinanciamento da Dívida Pública da União.
b) Eventual ocorrência de despesa realizada maior que a dotação da respectiva subfunção decorre de variação cambial.
c) Durante o exercício, somente as despesas liquidadas são consideradas executadas. No encerramento do exercício, as despesas não liquidadas inscritas em restos a pagar não processados são também consideradas executadas.

Dessa forma, para maior transparência, as despesas executadas estão segregadas em:

- . a) Despesas liquidadas, consideradas aquelas em que houve a entrega do material ou serviço, nos termos do art. 63 da Lei 4.320/64;
. b) Despesas empenhadas mas não liquidadas, inscritas em restos a pagar não processados, consideradas liquidadas no encerramento do exercício, por força do art.35, inciso II da Lei 4.320/64.



GRÁFICO 2 – DESPESAS LIQUIDADAS DA UNIÃO POR FUNÇÃO
ORÇAMENTOS FISCAL E DA SEGURIDADE SOCIAL
JANEIRO A DEZEMBRO DE 2011/BIMESTRE NOVEMBRO-DEZEMBRO



FONTE: SLAFI - STN/CCONT/GEINF

Nota: Excetuados os valores do refinanciamento da Dívida Pública da União.



GOVERNO FEDERAL
RELATÓRIO RESUMIDO DA EXECUÇÃO ORÇAMENTÁRIA
DEMONSTRATIVO DA RECEITA CORRENTE LÍQUIDA
ORÇAMENTOS FISCAL E DA SEGURIDADE SOCIAL
JANEIRO/2011 A DEZEMBRO/2011

RREO - Anexo III (LRF, art. 53, inciso I)

R\$ milhares

ESPECIFICAÇÃO	EVOLUÇÃO DA RECEITA REALIZADA NOS ÚLTIMOS 12 MESES												TOTAL ÚLTIMOS 12 MESES	PREVISÃO ATUALIZADA EXERCÍCIO ⁵
	JAN/II	FEV/II	MAR/II	ABR/II	MAY/II	JUN/II	JUL/II	AGO/II	SET/II	OUT/II	NOV/II	DEZ/II		
RECEITA CORRENTE (I)	98.850.476	69.024.623	79.900.437	91.545.574	79.761.910	80.121.808	95.672.501	78.221.638	81.830.723	90.970.013	79.939.228	103.774.536	1.029.613.468	1.034.447.004
Receita Tributária	37.799.094	20.937.240	27.856.659	33.562.424	25.602.200	26.534.075	29.674.509	22.289.292	24.254.599	32.508.444	26.707.349	30.922.944	338.648.828	347.539.632
Receita de Contribuições	47.771.605	38.852.745	41.367.949	44.791.108	41.115.818	43.220.566	49.398.202	44.823.682	44.690.962	46.982.356	43.129.538	59.342.069	545.486.602	537.146.864
Receita Patrimonial	4.920.090	3.763.443	3.724.995	8.425.150	6.381.468	4.905.546	7.210.342	4.102.008	6.186.679	5.882.760	4.548.136	5.657.937	65.708.554	57.478.754
Receita Agropecuária	1.375	1.619	1.776	2.176	2.177	1.313	1.785	1.932	2.115	1.318	1.642	1.787	210.14	25.757
Receita Industrial	19.142	5.1742	49.185	61.836	53.051	46.442	22.557	86.689	59.229	33.686	44.466	34.476	562.500	817.987
Receita de Serviços	5.960.487	2.893.486	4.219.694	2.543.439	4.305.218	3.148.326	5.673.219	3.782.184	4.306.813	3.254.305	3.156.098	4.732.578	47.975.847	44.663.613
Transferências Correntes	53.011	7.788	10.985	20.414	18.345	13.098	33.297	18.477	41.985	56.754	60.961	115.566	450.679	289.279
Receitas Correntes a Classificar ¹	5.245	(2.897)	(11)	(860)	2.039	(74)	1.061	(741)	142	4.855	(393)	(8.365)	(0)	0
Outras Receitas Correntes	2.320.428	2.519.458	2.669.205	2.139.887	2.281.595	2.252.517	3.657.528	3.118.115	2.288.200	2.245.536	2.291.431	2.975.543	30.759.445	46.485.118
DEDUÇÕES (II)	37.387.941	37.640.749	26.336.401	37.349.260	39.352.090	36.865.998	35.711.509	39.072.926	35.532.176	39.628.702	39.984.227	66.045.102	470.907.081	472.517.058
Transf. Constitucionais e Legais ²	14.467.291	16.496.023	4.220.375	13.598.522	16.314.607	13.136.005	12.652.067	14.219.588	10.267.298	14.612.333	16.004.984	26.786.915	172.776.009	180.401.789
Contrib. Emp. e Trab. p/ Seg. Social ³	18.515.800	17.019.858	17.927.889	19.483.835	18.853.349	19.329.792	18.659.503	20.436.479	20.834.023	20.643.616	19.154.328	34.369.522	245.227.992	239.787.515
Contrib. Plano Seg. Social do Servidor ⁴	684.930	696.023	702.221	691.990	699.636	719.063	716.374	713.780	747.613	712.597	1.259.374	948.348	9.291.949	9.736.553
Compensação Financeira RGPS/RPPS	415	20	84	60	142	26	18	396	257	148	15	62	1.644	0
Contr. p/ Custeio Pensões Militares	164.614	164.995	165.102	164.981	164.969	165.712	165.392	165.411	206.978	124.313	165.540	207.434	2.025.441	1.911.005
Contribuição p/ PIS/PASEP	3.554.892	3.263.830	3.320.730	3.409.870	3.319.386	3.515.401	3.518.154	3.537.271	3.476.007	3.535.696	3.399.987	3.732.822	41.584.047	40.680.197
PIS	2.958.327	2.669.647	2.719.847	2.807.252	2.756.010	2.924.381	2.954.762	2.986.943	2.895.998	2.999.817	2.865.423	3.104.931	34.643.337	-
PASEP	596.565	594.183	600.884	602.618	563.376	591.020	563.392	550.328	580.009	535.879	534.564	627.891	6.940.709	-
RECEITA CORRENTE LÍQUIDA (III) = (I - II)	61.462.535	31.383.875	53.564.036	54.196.315	40.409.821	43.255.810	59.960.992	39.148.712	46.298.547	51.341.311	39.955.001	37.729.433	558.706.387	561.929.946

FONTE: SIAFI - STN/CCONT/GEINF

¹ A ocorrência de valores negativos no mês refere-se a classificação de receitas de meses anteriores, superiores às receitas a classificar do mês.

² Conforme o Parecer PGFN/CAF nº 377/2005, a partir do mês de fevereiro de 2005, as transferências relativas à Lei Complementar nº 87/96 e ao fundo previsto pelo art. 60 do Ato das Disposições Constitucionais Transitórias (FUNDEB) são deduzidas integralmente. Não estão sendo computadas nas Transferências Constitucionais as transferências ao Distrito Federal para prover as despesas decorrentes do inciso XIV do art. 21 da Constituição Federal, conforme Parecer nº 21/2003, da Procuradoria-Geral da Fazenda Nacional.

³ Deduzido com base no inciso IV, "a" e § 3º do art. 2º da Lei Complementar nº 101, de 4 de maio de 2000. Conforme o Parecer PGFN/CAF nº 377/2005, a partir do mês de fevereiro de 2005, inclui a Receita de Contribuições sobre Espetáculos Esportivos.

⁴ Deduzido com base no inciso IV, "c" do art. 2º da Lei Complementar nº 101, de 4 de maio de 2000.

⁵ A previsão da receita é a constante na Lei nº 12.381, de 9 de fevereiro de 2011 - Lei Orçamentária Anual para o exercício de 2011.

Nota: a metodologia e memória de cálculo estão disponíveis no endereço eletrônico: www.tesouro.gov.br/contabilidade_governamental/receita_corrente_liquida.asp



GOVERNO FEDERAL
RELATÓRIO RESUMIDO DA EXECUÇÃO ORÇAMENTÁRIA
DEMONSTRATIVO DAS RECEITAS E DESPESAS PREVIDENCIÁRIAS DO REGIME GERAL DE PREVIDÊNCIA SOCIAL
ORÇAMENTO DA SEGURIDADE SOCIAL
JANEIRO A DEZEMBRO DE 2011/BIMESTRE NOVEMBRO-DEZEMBRO

RREO - Anexo IV (LRF, Art. 53, inciso II)

R\$ milhares

<u>RECEITAS</u>	PREVISÃO INICIAL	PREVISÃO ATUALIZADA	RECEITAS REALIZADAS		
			No Bimestre	Até o Bimestre/ 2011	Até o Bimestre/ 2010
RECEITAS PREVIDENCIÁRIAS ¹ (EXCETO INTRA-ORÇAMENTÁRIAS) (I)	240.483.105	240.483.105	53.629.053	245.524.063	212.402.451
RECEITAS CORRENTES	240.343.105	240.343.105	53.583.906	245.445.572	212.359.237
Receitas de Contribuições	239.707.427	239.707.427	53.500.608	245.123.343	212.135.581
Dos empregadores	147.380.913	147.380.913	34.939.546	155.742.788	136.029.579
Dos trabalhadores e dos demais segurados	55.073.900	55.073.900	12.472.621	56.421.726	48.982.078
Outras Contribuições	37.252.614	37.252.614	6.088.441	32.958.829	27.123.924
Outras Receitas Correntes	635.678	635.678	83.298	322.230	223.655
Compensação Previdenciária do RPPS para o RGPS	767	767	77	1.644	725
Demais Receitas Correntes	634.911	634.911	83.221	320.585	222.931
RECEITAS DE CAPITAL	140.000	140.000	45.147	78.490	43.214
Alienação de Bens, Direitos e Ativos	140.000	140.000	45.147	78.490	43.214
Outras Receitas de Capital	-	-	-	-	-
RECEITAS PREVIDENCIÁRIAS (INTRA-ORÇAMENTÁRIAS) (II)	-	-	-	-	-
TOTAL DAS RECEITAS PREVIDENCIÁRIAS - RGPS (III) = (I + II)	240.483.105	240.483.105	53.629.053	245.524.063	212.402.451

<u>DESPESAS</u>	DOTAÇÃO INICIAL	DOTAÇÃO ATUALIZADA	DESPESAS EXECUTADAS		
			No Bimestre	Até o Bimestre/ 2011	Até o Bimestre/ 2010
DESPESAS PREVIDENCIÁRIAS ² (EXCETO INTRA-ORÇAMENTÁRIAS) (IV)	268.733.652	276.136.175	50.894.805	275.213.993	246.359.300
Benefícios Previdenciários do Governo Federal	273.908.421	273.908.421	50.579.353	273.821.017	245.055.673
Aposentadorias	182.803.597	182.803.597	33.401.858	182.716.261	163.798.898
Pensões	68.320.983	68.320.983	12.778.942	68.320.983	60.471.425
Outros Benefícios	22.783.841	22.783.841	4.398.553	22.783.773	20.785.350
Outras Despesas	1.412.670	1.412.670	315.452	1.392.976	1.303.626
Compensação Previdenciária do RGPS para o RPPS	1.412.565	1.412.565	315.451	1.392.871	1.303.470
Demais Despesas	105	105	0	105	157
A detalhar	(6.587.439)	815.084	-	-	-
DESPESAS PREVIDENCIÁRIAS (INTRA-ORÇAMENTÁRIAS) (V)	-	-	-	-	-
TOTAL DAS DESPESAS PREVIDENCIÁRIAS - RGPS (VI) = (IV + V)	268.733.652	276.136.175	50.894.805	275.213.993	246.359.300
RESULTADO PREVIDENCIÁRIO (VII) = (III - VI)	(28.250.547)	(35.653.070)	2.734.248	(29.689.930)	(33.956.849)

FONTE: SIAFI - STN/CCONT/GEINF

¹ Constam destes valores as contribuições sociais sobre a folha de salário e sobre o faturamento (CF, art. 195), os juros, as multas e os encargos incidentes sobre as receitas previdenciárias.² As despesas previdenciárias obedecem ao regime de competência; não incluem precatórios e sentenças de benefícios.



GOVERNO FEDERAL
RELATÓRIO RESUMIDO DA EXECUÇÃO ORÇAMENTÁRIA
DEMONSTRATIVO DAS RECEITAS E DESPESAS PREVIDENCIÁRIAS DO REGIME PRÓPRIO DOS SERVIDORES PÚBLICOS
ORÇAMENTO DA SEGURIDADE SOCIAL
JANEIRO A DEZEMBRO DE 2011/BIMESTRE NOVEMBRO-DEZEMBRO

RREO - Anexo V (LRF, Art. 53, inciso II) R\$ milhares

RECEITAS PREVIDENCIÁRIAS	PREVISÃO INICIAL	PREVISÃO ATUALIZADA	RECEITAS REALIZADAS		
			No Bimestre	Até o Bimestre/2011	Até o Bimestre/2010
RECEITAS PREVIDENCIÁRIAS - RPPS (Exceto Intra-orçamentárias) (I)	11.647.558	11.647.558	2.590.920	11.366.646	10.469.708
RECEITAS CORRENTES	11.647.558	11.647.558	2.590.920	11.366.646	10.469.708
Receita de Contribuições	11.647.558	11.647.558	2.590.920	11.366.646	10.469.708
Pessoal Civil	9.736.553	9.736.553	2.217.946	9.341.205	8.600.687
Contribuição Patronal Ativo Civil	0	0	10.285	50.058	28.104
Contribuição de Servidor Ativo Civil	7.499.183	7.499.183	1.680.319	7.038.383	6.485.500
Contribuição de Servidor Inativo Civil	1.689.590	1.689.590	399.326	1.703.950	1.565.637
Contribuição de Pensionista Civil	547.779	547.779	128.016	548.814	521.447
Pessoal Militar	1.911.005	1.911.005	372.974	2.025.441	1.869.021
Contribuição para Custeio das Pensões Militares	1.911.005	1.911.005	372.974	2.025.441	1.869.021
RECEITAS PREVIDENCIÁRIAS - RPPS (Intra-orçamentárias) (II)	15.100.801	15.100.801	3.126.563	13.273.249	12.206.994
REPASSES PREVIDENCIÁRIOS PARA COBERTURA DE DÉFICIT ATUARIAL - RPPS (III)	0	0	0	0	0
REPASSES PREVIDENCIÁRIOS PARA COBERTURA DE DÉFICIT FINANCEIRO - RPPS (IV)	0	0	0	0	0
OUTROS APORTES AO RPPS (V)	0	0	0	0	0
TOTAL DAS RECEITAS PREVIDENCIÁRIAS - RPPS (VI) = (I + II + III + IV + V)	26.748.359	26.748.359	5.717.483	24.639.895	22.676.702

DESPESAS PREVIDENCIÁRIAS	DOTAÇÃO INICIAL	DOTAÇÃO ATUALIZADA	DESPESAS EXECUTADAS				
			Em 2011		Em 2010		
			LIQUIDADAS		INSCRITAS EM RESTOS A PAGAR	LIQUIDADAS	INSCRITAS EM RESTOS A PAGAR
			No Bimestre	Até o Bimestre	NÃO	Até o Bimestre	NÃO
DESPESAS PREVIDENCIÁRIAS - RPPS (Exceto Intra-orçamentárias) (VII)	77.606.797	79.293.297	15.464.723	78.915.615	213.695	73.733.832	183.357
PREVIDÊNCIA SOCIAL ⁴	77.606.797	79.293.297	15.464.723	78.915.615	213.695	73.733.832	183.357
Pessoal e Encargos Sociais	77.606.797	79.293.297	15.464.723	78.915.615	213.695	73.733.832	183.357
Pessoal Civil	25.086.272	50.312.052	11.302.120	56.962.210	201.571	52.345.608	176.038
Aposentadorias	17.829.709	33.754.704	7.436.013	36.436.213	101.700	32.788.591	47.201
Pensões	6.461.033	14.725.582	3.609.756	18.751.988	48.530	17.525.608	40.631
Outros Benefícios Previdenciários	795.530	1.831.766	256.351	1.774.009	51.341	2.031.408	88.206
Pessoal Militar ³	27.471.217	28.879.556	4.162.604	21.953.405	12.123	21.388.224	7.319
Reformas	21.282.170	15.116.920	2.389.555	12.297.615	0	12.090.668	0
Pensões	6.114.396	13.626.805	1.751.126	9.535.143	8.768	9.206.518	6.766
Outros Benefícios Previdenciários	74.650	135.831	21.923	120.646	3.355	91.038	553
A detalhar	25.049.309	101.688	-	-	-	-	-
DESPESAS PREVIDENCIÁRIAS - RPPS (Intra-orçamentárias) (VIII)	41.615	37.658	10.977	17.166	10	5.285	4
RESERVA DO RPPS (IX)	0	0	0	0	-	-	-
TOTAL DAS DESPESAS PREVIDENCIÁRIAS - RPPS (X) = (VII + VIII + IX)	77.648.413	79.330.955	15.475.700	78.932.781	213.704	73.739.117	183.360
RESULTADO PREVIDENCIÁRIO - RPPS (XI) = (VI - X)	(50.900.054)	(52.582.596)	(9.758.218)	(54.506.590)		(51.245.775)	

SALDO DAS DISPONIBILIDADES FINANCEIRAS E INVESTIMENTOS DO RPPS	DEZ/2011	PERÍODO DE REFERÊNCIA	
		2011	2010
Caixa	-	-	-
Bancos Conta Movimento	-	-	-
Investimentos	-	-	-

FONTE: SIAFI - STN/CCONT/GEINF

Continua (1/2)

Nota: Os valores da coluna 'Receitas Realizadas - Até o Bimestre/2010' difere dos valores apresentados no respectivo demonstrativo publicado em 2010 em razão de o presente demonstrativo recalcular os valores dessa coluna para os meses de janeiro a abril de 2010 considerando a inclusão das naturezas de receita 12102917 - CONTR.SERV.ATIVO CIVIL-PAGTO SENT. JUDICIAIS, 12102918 - CONTR.SERV.INAT.CIVIL - PAGTO SENT. JUDICIAIS e 12102919 - CONTR.PENSIONISTA CIVIL-PAGTO SENT. JUDICIAIS, incluídas na metodologia de apuração a partir de abril de 2010.



Continuação

GOVERNO FEDERAL
RELATÓRIO RESUMIDO DA EXECUÇÃO ORÇAMENTÁRIA
DEMONSTRATIVO DAS RECEITAS E DESPESAS PREVIDENCIÁRIAS DO REGIME PRÓPRIO DOS SERVIDORES PÚBLICOS
ORÇAMENTO DA SEGURIDADE SOCIAL
JANEIRO A DEZEMBRO DE 2011/BIMESTRE NOVEMBRO-DEZEMBRO

RREO - Anexo V (LRF, Art. 53, inciso II)

R\$ milhares

RECEITAS PREVIDENCIÁRIAS INTRA-ORÇAMENTÁRIAS - RPPS
PREVISÃO
PREVISÃO
RECEITAS REALIZADAS
No Bimestre
Até o Bimestre/2011
Até o Bimestre/2010
RECEITAS CORRENTES
Receita de Contribuições
Pessoal Civil
Contribuição Patronal do Servidor Ativo Civil
Pessoal Militar
TOTAL DAS RECEITAS PREVIDENCIÁRIAS INTRA-ORÇAMENTÁRIAS
15.100.801
15.100.801
3.126.563
13.273.249
12.206.994
15.100.801
15.100.801
3.126.563
13.273.249
12.206.994
15.100.801
15.100.801
3.126.563
13.273.249
12.206.994
15.100.801
15.100.801
3.126.563
13.273.249
12.206.994
DESPESAS PREVIDENCIÁRIAS INTRA-ORÇAMENTÁRIAS - RPPS
DOTAÇÃO
DOTAÇÃO
DESPESAS EXECUTADAS
Em 2011
Em 2010
LIQUIDADAS
INSCRITAS EM
LIQUIDADAS
INSCRITAS EM
No Bimestre
Até o Bimestre
RESTOS A PAGAR
NÃO PROCESSADOS
Até o Bimestre
RESTOS A PAGAR
NÃO PROCESSADOS
PREVIDÊNCIA SOCIAL4
Pessoal e Encargos Sociais
Pessoal Civil
Aposentadorias
Pensões
Outros Benefícios Previdenciários
A detalhar
TOTAL DAS DESPESAS PREVIDENCIÁRIAS INTRA-ORÇAMENTÁRIAS
41.615
37.658
10.977
17.156
10
5.285
4
41.615
37.658
10.977
17.156
10
5.285
4
26.051
17.921
10.977
17.156
10
5.285
4
0
0
0
0
-
0
0
0
0
0
0
0
26.051
17.921
10.977
17.156
10
5.285
4
15.564
19.738
-
-
-
-
0
41.615
37.658
10.977
17.166
10
5.285
4

FONTE: SIAFI - STN/CONT/GEINF

(2/2)

¹ Foram consideradas como despesas previdenciárias as subfunções Previdência do Regime Estatutário, Complementar e Especial, bem como Transferências e Outros Encargos Especiais.

² Esses valores não são detalhados em virtude da Lei Orçamentária ser elaborada no nível de modalidade de aplicação.

³ Na dotação da despesa previdenciária do pessoal militar estão incluídas as despesas com pessoal civil do Ministério da Defesa.

⁴ As despesas previdenciárias obedecem ao regime de competência.



GOVERNO FEDERAL
RELATÓRIO RESUMIDO DA EXECUÇÃO ORÇAMENTÁRIA
DEMONSTRATIVO DO RESULTADO NOMINAL
ORÇAMENTOS FISCAL E DA SEGURIDADE SOCIAL
JANEIRO A DEZEMBRO 2011/BIMESTRE NOVEMBRO/DEZEMBRO 2011

RREO - Anexo VI (LRF, art. 53, inciso III)

R\$ milhares

ESPECIFICAÇÃO	SALDO		
	Em 31 DEZ/2010 (a)	Em 31 OUT/2011 (b)	Em 30 DEZ/2011 (c)
DÍVIDA CONSOLIDADA (I)	2.475.696.960	2.664.728.093	2.735.390.104
DEDUÇÕES (II) ¹	1.460.152.571	1.588.610.868	1.663.262.097
Ativo Disponível	405.585.450	456.676.086	476.761.167
Haveres Financeiros	1.079.963.064	1.152.545.402	1.210.593.295
(-) Restos a Pagar Processados	(25.395.944)	(20.610.620)	(24.092.365)
DÍVIDA CONSOLIDADA LÍQUIDA (III) = (I - II)	1.015.544.388	1.076.117.225	1.072.128.007
RECEITA DE PRIVATIZAÇÕES (IV)	48.140.203	48.140.203	48.140.203
PASSIVOS RECONHECIDOS (V) (*)	361.144.114	329.084.048	270.964.140
DÍVIDA FISCAL LÍQUIDA (III + IV - V)	702.540.477	795.173.380	849.304.069

ESPECIFICAÇÃO	PERÍODO DE REFERÊNCIA	
	No Bimestre (c-b)	Até o Bimestre (c-a)
RESULTADO NOMINAL	54.130.689	146.763.592

FONTE: Banco Central do Brasil e SIAFI - STN/CESEF

(*) Inclui o impacto da desvalorização cambial sobre a dívida externa e sobre a dívida mobiliária interna indexada ao dólar.

Nota: Em atendimento aos Acórdãos nº 435/2009-TCU-1ª Câmara e 5403/2009-TCU-1ª Câmara, a partir do 1º Quadrimestre de 2010 os dados relativos à Dívida Consolidada Líquida passaram a ser apurados no Sistema Integrado de Administração Financeira do Governo Federal (Siafi). Assim, os dados apresentados nas linhas (I), (II), e (III) do presente demonstrativo tem por fonte o Siafi, enquanto que aqueles apresentados nas linhas (IV) e (V) tem por fonte o Banco Central.



GOVERNO FEDERAL
RELATÓRIO RESUMIDO DA EXECUÇÃO ORÇAMENTÁRIA
DEMONSTRATIVO DO RESULTADO PRIMÁRIO DA UNIÃO¹
ORÇAMENTOS FISCAL E DA SEGURIDADE SOCIAL
JANEIRO A DEZEMBRO DE 2011/BIMESTRE NOVEMBRO-DEZEMBRO

RREO - Anexo VIII (LRF, art. 53, inciso III)		R\$ Milhares	
RECEITAS	RECEITAS REALIZADAS		
	No bimestre	Jan a Dez/2011	Jan a Dez/2010
RECEITA TOTAL	180.098.681	990.406.085	919.773.320
RECEITAS DO TESOURO NACIONAL (I)	123.684.130	741.296.698	705.297.430
Receita Bruta	126.347.951	757.428.711	719.530.925
Receitas de Impostos	60.841.326	355.892.581	296.455.356
Impostos s/ Comércio Exterior	5.251.597	26.746.426	21.135.995
Impostos s/ Patrimônio e Renda	41.787.723	250.421.131	208.727.656
Impostos s/ Produção e Circulação	13.802.006	78.725.024	66.591.705
Receitas de Contribuições	45.836.436	285.659.472	249.829.509
Demais Receitas	19.670.189	115.876.658	173.246.061
Cessão Onerosa Exploração Petróleo	0	0	74.807.616
Concessões de Serviços Públicos	2.105.836	3.938.275	1.158.396
Participações e Dividendos	2.633.352	19.962.368	22.414.450
Outras	14.931.001	91.976.014	74.865.598
(-) Restituições	(2.663.119)	(15.858.151)	(14.134.899)
(-) Incentivos Fiscais	(702)	(273.862)	(98.597)
RECEITAS DA PREVIDÊNCIA SOCIAL (II)	55.258.191	245.891.941	211.968.378
RECEITAS DO BANCO CENTRAL (III)	1.156.360	3.217.447	2.507.511
TRANSFERÊNCIAS A ESTADOS E MUNICÍPIOS (IV)	34.530.166	172.483.312	140.678.320
RECEITA TOTAL LÍQUIDA (V) = (I +II+III - IV)	145.568.515	817.922.773	779.095.000
DESPESAS	DESPESAS LIQUIDADAS		
	No bimestre	Jan a Dez/2011	Jan a Dez/2010
DESPESA TOTAL	138.845.402	724.403.118	700.322.135
DESPESAS DO TESOURO NACIONAL (VI)	83.187.723	439.195.886	442.436.178
Pessoal e Encargos Sociais	34.150.949	179.277.049	166.486.428
Custeio e de Capital	48.676.141	257.783.120	274.707.799
Despesa do FAT	5.261.498	34.659.977	30.310.653
Subsídios e Subvenções Econômicas	1.487.258	10.522.287	8.038.966
Benefícios Assistenciais (LOAS/RMV)	4.233.934	24.904.786	22.234.212
Capitalização da Petrobrás	0	0	42.927.848
Outras Despesas de Custeio e de Capital	37.693.450	187.696.070	171.196.120
Transferências ao Banco Central	360.633	2.135.717	1.241.950
DESPESAS DA PREVIDÊNCIA SOCIAL (VII)	54.589.003	281.438.220	254.858.554
DESPESAS DO BANCO CENTRAL (VIII)	1.068.676	3.769.013	3.027.402
FUNDO SOBERANO DO BRASIL - FSB2 (IX)	0	0	0
RESULTADO PRIMÁRIO ³	PERÍODO		
	No bimestre	Jan a Dez/2011	Jan a Dez/2010
RESULTADO PRIMÁRIO DA UNIÃO (X) = (V-(VI+VII+VIII)-IX)	6.723.113	93.519.655	78.772.865
Tesouro Nacional (XI) = (I-IV-VI-IX)	5.966.242	129.617.499	122.182.932
Previdência Social - RGPS4 (XII) = (II-VII)	669.188	(35.546.278)	(42.890.176)
Banco Central5 (XIII) = (III) - (VIII)	87.684	(551.566)	(519.891)

FONTE: STN/CESEF

¹ Considera-se, para efeito de apuração do Resultado Primário, o conceito de União como equivalente ao de Governo Central.

² Despesa correspondente a integralização de cotas do FSB no Fundo Fiscal de Investimento e Estabilização - FFIE, conforme previsto na Lei nº 11.887/2008 e no Decreto nº 6.713/2008.

³ Os valores entre parênteses correspondem a déficit.

⁴ Receita de Contribuições menos Benefícios Previdenciários.

⁵ Receitas próprias (inclui transferências do Tesouro Nacional) deduzidas das despesas administrativas.



GOVERNO FEDERAL
RELATÓRIO RESUMIDO DA EXECUÇÃO ORÇAMENTÁRIA
DEMONSTRATIVO DOS RESTOS A PAGAR POR PODER E ÓRGÃO
ORÇAMENTOS FISCAL E DA SEGURIDADE SOCIAL
JANEIRO A DEZEMBRO DE 2011

RREO - Anexo IX (LRF, art. 53, inciso V)

R\$ milhares

PODER/ÓRGÃO	RESTOS A PAGAR PROCESSADOS				RESTOS A PAGAR NÃO-PROCESSADOS				
	Inscritos	Cancelados	Pagos	A Pagar	Inscritos		Cancelados	Pagos	A Pagar
					Em 31 de Dezembro de 2010	Em Exercícios Anteriores			
RESTOS A PAGAR (EXCETO INTRA-ORÇAMENTÁRIAS) (I)	25.258.887	(1.384.930)	19.678.484	4.195.474	71.609.210	30.584.277	(14.716.961)	53.789.148	33.687.377
LEGISLATIVO	64.908	(891)	57.168	6.848	377.682	333.320	(73.881)	315.370	321.751
Câmara dos Deputados	1.246	(891)	344	11	250.068	265.863	(30.061)	219.258	266.612
Senado Federal	63.662	0	56.825	6.838	66.969	1.690	(13.269)	49.445	5.946
Tribunal de Contas da União	0	0	0	0	60.645	65.767	(30.551)	46.667	49.194
JUDICIÁRIO	100.588	(1.421)	70.898	28.269	1.681.592	219.805	(180.106)	1.376.192	345.098
Supremo Tribunal Federal	51	0	51	0	49.470	668	(9.743)	40.305	90
Superior Tribunal de Justiça	165	0	162	3	41.886	33.183	(13.821)	44.380	16.868
Justiça Federal	11.493	(495)	8.844	2.154	550.633	94.769	(77.917)	434.535	132.951
Justiça Militar	142	(17)	105	20	8.672	348	(1.200)	7.555	265
Justiça Eleitoral	41.894	(413)	36.701	4.779	534.470	22.881	(37.063)	450.321	69.966
Justiça do Trabalho	37.302	(497)	15.540	21.265	359.459	66.587	(23.305)	292.340	110.401
Justiça do Distrito Federal e dos Territórios	9.256	0	9.209	47	60.150	676	(14.744)	35.992	10.090
Conselho Nacional de Justiça	285	0	285	0	76.851	694	(2.312)	70.765	4.468
MINISTÉRIO PÚBLICO DA UNIÃO	4.803	(58)	3.444	1.301	199.943	75.835	(55.269)	183.270	37.240
Ministério Público da União	4.803	(58)	3.444	1.301	194.924	75.835	(55.250)	181.281	34.228
Conselho Nacional do Ministério Público	0	0	0	0	5.019	0	(19)	1.989	3.012
EXECUTIVO	25.088.588	(1.382.559)	19.546.974	4.159.055	69.349.993	29.955.317	(14.407.706)	51.914.316	32.983.288
Presidência da República	274.263	(8.311)	210.294	55.658	1.314.182	482.487	(233.244)	940.338	623.087
Ministério do Planejamento, Orçamento e Gestão	7.882	(18)	7.850	14	493.049	181.577	(207.273)	368.218	99.134
Ministério da Agricultura, Pecuária e Abastecimento	538.877	(6.736)	506.105	26.036	1.382.355	250.179	(382.180)	941.236	309.118
Ministério da Ciência e Tecnologia	443.964	(47.617)	287.247	109.101	1.748.484	356.856	(425.966)	938.490	740.885
Ministério da Fazenda	540.138	(535)	463.098	76.504	13.605.403	3.459.031	(3.961.379)	10.659.292	2.443.763
Ministério da Educação	1.952.252	(97.874)	1.467.382	386.996	6.712.653	1.602.884	(834.270)	5.815.624	1.665.643
Ministério do Desenvolvimento, Indústria e Comércio Exterior	21.997	(2.139)	9.783	10.075	109.146	63.331	(39.183)	68.913	64.381
Ministério da Justiça	59.806	(1.431)	54.762	3.614	897.542	354.844	(93.591)	798.983	359.812
Ministério de Minas e Energia	66.082	(84)	65.650	349	930.522	26.223	(21.375)	116.084	819.287
Ministério Previdência Social	12.990.597	(14.927)	12.942.960	32.710	556.116	134.836	(247.850)	381.967	61.134
Ministério das Relações Exteriores	438	(44)	3	391	35.983	1.198	(4.679)	25.461	7.041
Ministério da Saúde	4.424.311	(932.080)	871.999	2.620.232	5.855.072	2.005.218	(914.943)	4.019.924	2.925.422
Ministério do Trabalho e Emprego	6.660	(18)	6.632	10	782.123	114.782	(338.424)	462.578	95.903
Ministério dos Transportes	1.186.359	(1.904)	1.148.673	35.782	7.457.294	2.964.764	(924.156)	6.290.435	3.207.467
Ministério das Comunicações	2.889	(2)	2.879	9	419.933	30.041	(37.188)	372.119	40.666
Ministério da Cultura	81.612	(7.146)	60.852	13.614	502.605	136.598	(205.317)	275.703	158.183
Ministério do Meio Ambiente	3.043	(2.615)	187	242	147.837	27.109	(72.773)	88.043	14.129
Ministério do Desenvolvimento Agrário	124.159	(647)	66.598	56.914	1.927.914	1.582.520	(1.227.039)	1.293.320	990.075
Ministério do Esporte	2.934	(20)	1.174	1.740	799.234	933.907	(334.078)	437.598	961.465
Ministério da Defesa	680.221	(8.970)	611.091	60.160	4.922.557	470.452	(316.392)	4.280.816	795.802
Ministério da Integração Nacional	895.997	(29.677)	400.197	466.123	6.116.667	3.702.887	(1.621.510)	2.920.305	5.277.738
Ministério do Turismo	47.172	(551)	30.946	15.675	1.705.939	2.313.746	(768.049)	639.523	2.612.113
Ministério do Desenvolvimento Social e Combate à Fome	334.436	(218.660)	79.369	36.407	308.762	41.269	(47.032)	189.483	113.515
Ministério das Cidades	396.811	(555)	245.557	150.700	10.490.926	8.663.942	(1.120.324)	9.510.295	8.524.250
Ministério da Pesca e Aquicultura	5.688	(0)	5.688	0	127.696	54.638	(29.490)	79.568	73.276
RESTOS A PAGAR (INTRA-ORÇAMENTÁRIAS) (II)	191.909	(82.200)	105.029	4.681	907.141	341.878	(383.339)	484.239	381.440
TOTAL	25.450.797	(1.467.129)	19.783.513	4.200.154	72.516.350	30.926.154	(15.100.300)	54.273.387	34.068.817

FONTE: SIAFI - STN/CONT/GEINF

Continua (1/2)



Continuação

GOVERNO FEDERAL
RELATÓRIO RESUMIDO DA EXECUÇÃO ORÇAMENTÁRIA
DEMONSTRATIVO DOS RESTOS A PAGAR POR PODER E ÓRGÃO
ORÇAMENTOS FISCAL E DA SEGURIDADE SOCIAL
JANEIRO A DEZEMBRO DE 2011

RREO - Anexo IX (LRF, art. 53, inciso V) R\$ milhares									
PODER/ÓRGÃO (Despesas Intra-Orçamentárias)	RESTOS A PAGAR PROCESSADOS				RESTOS A PAGAR NÃO-PROCESSADOS				
	Inscritos	Cancelados	Pagos	A Pagar	Inscritos		Cancelados	Pagos	A Pagar
					Em 31 de Dezembro de 2010	Em Exercícios Anteriores			
RESTOS A PAGAR (INTRA-ORÇAMENTÁRIAS)	191.909	(82.200)	105.029	4.681	907.141	341.878	(383.339)	484.239	381.440
LEGISLATIVO	31	0	31	0	29.234	56.018	(34.025)	2.446	48.781
Câmara dos Deputados	31	0	31	0	10.875	26.726	(4.388)	1.675	31.538
Senado Federal	0	0	0	0	1.061	0	(340)	387	335
Tribunal de Contas da União	0	0	0	0	17.298	29.292	(29.298)	383	16.909
JUDICIÁRIO	1.434	(0)	1.432	2	66.655	8.309	(26.039)	17.372	31.553
Supremo Tribunal Federal	0	0	0	0	500	31	(410)	121	0
Superior Tribunal de Justiça	0	0	0	0	5.974	2.062	(7.488)	469	79
Justiça Federal	37	(0)	37	0	21.003	2.591	(2.864)	7.051	13.679
Justiça Militar	0	(0)	0	0	131	0	(49)	82	0
Justiça Eleitoral	1.395	(0)	1.394	2	6.539	413	(1.742)	3.927	1.283
Justiça do Trabalho	2	0	2	0	32.260	3.212	(13.298)	5.662	16.512
Conselho Nacional de Justiça	0	0	0	0	196	0	(180)	16	0
Justiça do Distrito Federal e dos Territórios	0	0	0	0	52	0	(8)	44	0
MINISTÉRIO PÚBLICO DA UNIÃO	0	0	0	0	41.884	6.583	(45.291)	1.182	1.993
Ministério Público da União	0	0	0	0	40.894	6.583	(45.291)	1.180	1.006
Conselho Nacional do Ministério Público	0	0	0	0	989	0	0	2	988
EXECUTIVO	190.444	(82.200)	103.566	4.679	769.368	270.968	(277.983)	463.239	299.114
Presidência da República	199	(0)	196	3	19.029	1.003	(1.571)	6.878	11.583
Ministério do Planejamento, Orçamento e Gestão	4.538	(0)	4.537	0	15.062	1	(12.772)	1.268	1.023
Ministério da Agricultura, Pecuária e Abastecimento	8.537	(2.198)	6.117	223	1.190	283	(575)	565	332
Ministério da Ciência e Tecnologia	677	0	565	112	2.625	704	(473)	1.775	1.082
Ministério da Fazenda	37	(2)	36	0	3.330	315	(1.107)	1.824	714
Ministério da Educação	18.465	(3.199)	10.936	4.330	614.064	241.825	(243.300)	355.550	257.039
Ministério do Desenvolvimento, Indústria e Comércio Exterior	5	0	5	0	2.277	156	(206)	1.208	1.019
Ministério da Justiça	19	(6)	8	6	5.583	1.184	(526)	3.184	3.057
Ministério de Minas e Energia	4.993	(0)	4.993	0	4.135	1.114	(860)	2.507	1.882
Ministério Previdência Social	68.102	0	68.102	0	6.569	1.011	(1.121)	2.409	4.049
Ministério das Relações Exteriores	0	0	0	0	743	14	(431)	250	77
Ministério da Saúde	77.266	(76.787)	477	2	8.116	4.505	(2.414)	6.616	3.591
Ministério do Trabalho e Emprego	0	0	0	0	490	0	(62)	427	0
Ministério dos Transportes	119	(7)	111	1	4.501	2.602	(3.382)	1.715	2.005
Ministério das Comunicações	0	0	0	0	2.343	1.339	(1.301)	1.134	1.246
Ministério da Cultura	72	0	72	0	2.933	185	(394)	1.205	1.519
Ministério do Meio Ambiente	3.528	0	3.528	0	877	21	(193)	461	243
Ministério do Desenvolvimento Agrário	3	(1)	0	3	3.360	825	(2.186)	1.216	783
Ministério do Esporte	0	0	0	0	85	15	(42)	58	0
Ministério da Defesa	1.108	(0)	1.108	0	65.223	13.077	(3.182)	70.281	4.837
Ministério da Integração Nacional	1.386	0	1.386	0	4.127	505	(1.366)	654	2.611
Ministério do Turismo	0	0	0	0	218	3	(112)	109	0
Ministério do Desenvolvimento Social e Combate à Fome	0	0	0	0	557	24	(21)	501	59
Ministério das Cidades	1.386	(0)	1.386	0	1.636	66	(192)	1.246	264
Ministério da Pesca e Aquicultura	4	0	4	0	295	191	(193)	197	96
TOTAL	191.909	(82.200)	105.029	4.681	907.141	341.878	(383.339)	484.239	381.440

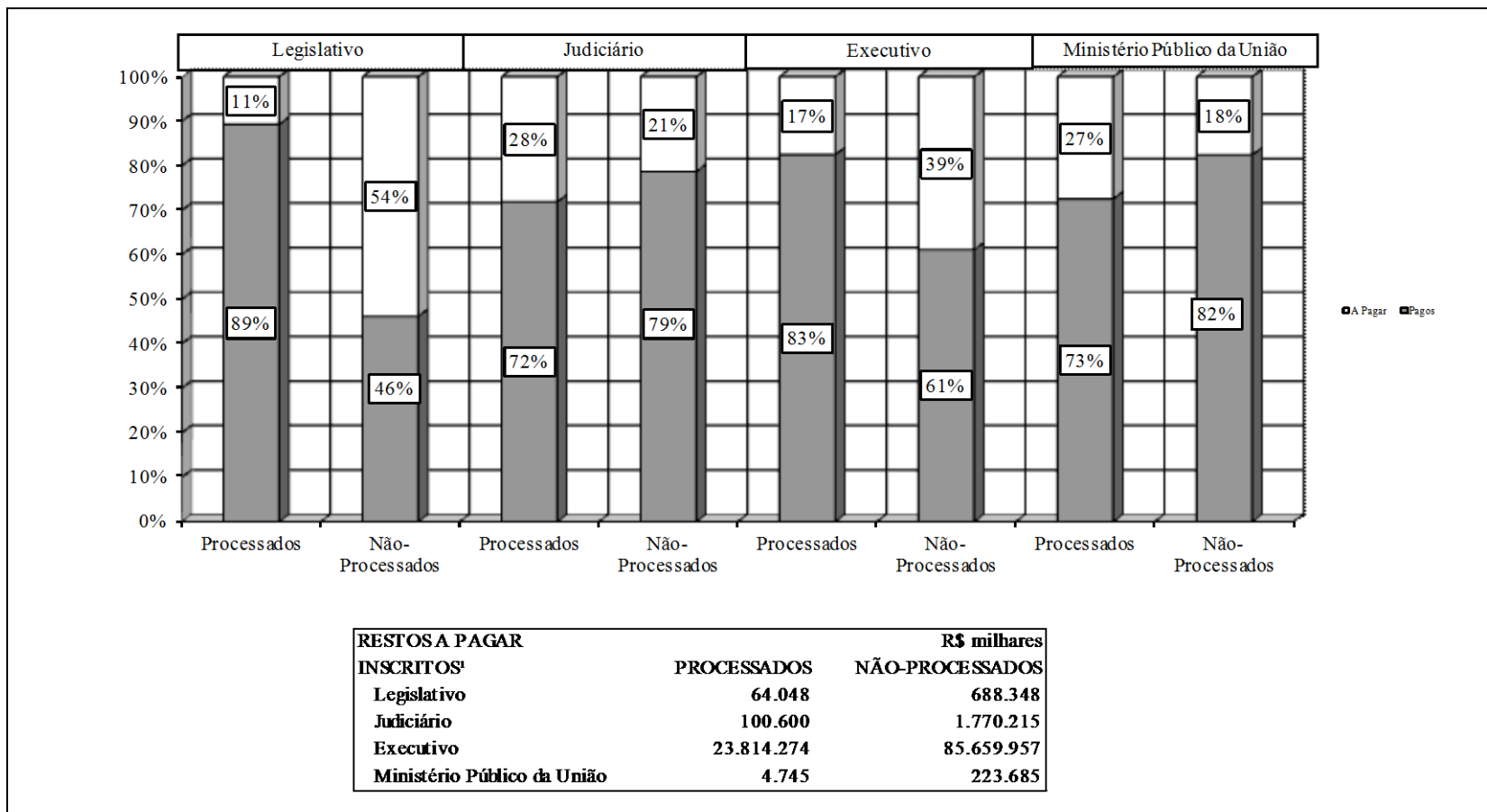
FONTE: SIAFI - STN/CCONT/GEINF

Nota: Consideram-se Restos a Pagar Processados as obrigações decorrentes da execução das despesas orçamentárias liquidadas em exercícios anteriores.

(2/2)



**GRÁFICO 3 – RELAÇÃO ENTRE RESTOS A PAGAR PAGOS E INSCRITOS POR PODER
ORÇAMENTOS FISCAL E DA SEGURIDADE SOCIAL
JANEIRO A DEZEMBRO DE 2011**



FONTE: SIAFI - STN/CONT/GEINF

¹ A inscrição apresentada refere-se aos valores líquidos, ou seja, são os valores inscritos menos os cancelamentos.



GOVERNO FEDERAL
RELATÓRIO RESUMIDO DA EXECUÇÃO ORÇAMENTÁRIA
DEMONSTRATIVO DAS RECEITAS E DESPESAS COM MANUTENÇÃO E DESENVOLVIMENTO DO ENSINO - MDE
ORÇAMENTOS FISCAL E DA SEGURIDADE SOCIAL
JANEIRO A DEZEMBRO DE 2011/BIMESTRE NOVEMBRO-DEZEMBRO

RREO - Anexo X (Lei nº 9.394/96, art. 72)

R\$ milhares

RECEITAS DO ENSINO					
RECEITAS DE IMPOSTOS	PREVISÃO INICIAL	PREVISÃO ATUALIZADA (a)	RECEITAS REALIZADAS		
			No Bimestre	Até o Bimestre (b)	% (c) = (b/a)x100
1 - RECEITA DE IMPOSTOS	347.712.897	347.712.897	57.719.151	336.557.116	96,79
1.1 - Receita Resultante do Imposto sobre Importação - II	23.130.948	23.130.948	5.239.102	26.680.641	115,35
Imposto sobre Importação - II	22.942.572	22.942.572	5.228.492	26.656.325	116,19
Multas, Juros de Mora e Outros Encargos do II	162.049	162.049	13.163	58.107	35,86
Dívida Ativa do II	5.548	5.548	2.708	4.474	80,65
Multa, Juros de Mora, Atualização Monetária e Outros Encargos da Dívida Ativa do II	20.779	20.779	5.562	10.186	49,02
(-) Deduções da Receita do II			(10.823)	(48.451)	
1.2 - Receita Resultante do Imposto sobre Exportação - IE	46.637	46.637	10.077	42.832	91,84
Imposto sobre Exportação - IE	46.197	46.197	1.704	11.890	25,74
Multas, Juros de Mora e Outros Encargos do IE	198	198	11	65	32,70
Dívida Ativa do IE	149	149	26	27	18,35
Multa, Juros de Mora, Atualização Monetária e Outros Encargos da Dívida Ativa do IE	93	93	24	26	27,94
(-) Deduções da Receita do IE			8.312	30.824	
1.3 - Receita Resultante do Imposto sobre Rendas - IR	242.859.246	242.859.246	40.613.963	235.817.605	97,10
Imposto sobre Rendas - IR	237.390.620	237.390.620	40.969.235	241.575.526	101,76
Multas, Juros de Mora e Outros Encargos do IR	4.094.995	4.094.995	577.968	3.022.235	73,80
Dívida Ativa do IR	615.685	615.685	58.275	277.953	45,15
Multa, Juros de Mora, Atualização Monetária e Outros Encargos da Dívida Ativa do IR	757.945	757.945	63.001	347.429	45,84
(-) Deduções da Receita do IR			(1.054.515)	(9.405.539)	
1.4 - Receita Resultante do Imposto Territorial Rural - ITR	483.945	483.945	96.082	601.686	124,33
Imposto Territorial Rural - ITR	423.201	423.201	84.115	546.263	129,08
Multas, Juros de Mora e Outros Encargos do ITR	28.706	28.706	9.378	41.967	146,20
Dívida Ativa do ITR	16.839	16.839	802	3.284	19,50
Multa, Juros de Mora, Atualização Monetária e Outros Encargos da Dívida Ativa do ITR	15.199	15.199	1.787	8.892	58,50
(-) Deduções da Receita do ITR			(1)	1.280	
1.5 - Receita Resultante do Imposto sobre Produtos Industrializados - IPI	49.241.445	49.241.445	6.075.364	41.470.980	84,22
Imposto sobre Produtos Industrializados - IPI	48.400.234	48.400.234	8.122.348	45.613.522	94,24
Multas, Juros de Mora e Outros Encargos do IPI	569.814	569.814	37.164	234.562	41,16
Dívida Ativa do IPI	119.213	119.213	6.296	28.868	24,22
Multa, Juros de Mora, Atualização Monetária e Outros Encargos da Dívida Ativa do IPI	152.184	152.184	6.918	39.845	26,18
(-) Deduções da Receita do IPI			(2.097.362)	(4.445.817)	
1.6 - Receita Resultante do Imposto sobre Operações Financeiras - IOF	31.944.179	31.944.179	5.683.033	31.936.199	99,98
Imposto sobre Operações Financeiras - IOF	31.841.264	31.841.264	5.616.720	31.734.446	99,66
Multas, Juros de Mora e Outros Encargos do IOF	100.275	100.275	9.235	65.374	65,19
Dívida Ativa do IOF	888	888	88	769	86,63
Multa, Juros de Mora, Atualização Monetária e Outros Encargos da Dívida Ativa do IOF	1.752	1.752	127	951	54,26
(-) Deduções da Receita do IOF			56.863	134.659	
1.7 - Receita Resultante do Imposto sobre Operações Financeiras com Ouro - IOF-Ouro	6.497	6.497	1.531	7.173	110,41
Imposto sobre Operações Financeiras com Ouro - IOF-Ouro	6.497	6.497	1.482	6.489	99,87
Multas, Juros de Mora e Outros Encargos do IOF-Ouro	0	0	49	684	-
Dívida Ativa do IOF-Ouro	0	0	0	0	-
Multa, Juros de Mora, Atualização Monetária e Outros Encargos da Dívida Ativa do IOF-Ouro	0	0	0	0	-
(-) Deduções da Receita do IOF-Ouro			0	0	-
DEDUÇÕES DE TRANSFERÊNCIAS CONSTITUCIONAIS	PREVISÃO INICIAL	PREVISÃO ATUALIZADA (a)	RECEITAS REALIZADAS*		
			No Bimestre	Até o Bimestre (b)	% (c) = (b/a)x100
2 - FUNDO DE PARTICIPAÇÃO DOS ESTADOS (21,5% de (1.3 + 1.5))	62.801.648	62.801.648	8.862.516	48.070.193	76,54
3 - FUNDO DE PARTICIPAÇÃO DOS MUNICÍPIOS ¹ (23,5% de (1.3 + 1.5))	68.643.662	68.643.662	12.066.073	53.097.363	77,35
4 - IPI-EXPORTAÇÃO REPASSADO AOS ESTADOS E DISTRITO FEDERAL (10% de 1.5)	4.924.145	4.924.145	713.773	3.528.161	71,65
5 - PARCELAS DO FPE, FPM E IPI-EXPORTAÇÃO DESTINADAS AO FUNDEB			4.796.036	25.965.308	
6 - IOF-OURO REPASSADO AOS ESTADOS, DISTRITO FEDERAL E MUNICÍPIOS ² (1.7)	6.497	6.497	1.526	6.929	106,65
7 - ITR REPASSADO AOS MUNICÍPIOS (50% de 1.4)	241.972	241.972	73.130	396.873	164,02
8 - TOTAL DAS TRANSFERÊNCIAS CONSTITUCIONAIS (2 + 3 + 4 + 5 + 6 + 7)	136.617.925	136.617.925	26.513.054	131.064.828	95,94
9 - TOTAL DA RECEITA LÍQUIDA DE IMPOSTOS (1-8)	211.094.972	211.094.972	31.206.097	205.492.288	97,35
RECEITAS ADICIONAIS DESTINADAS AO ENSINO	PREVISÃO INICIAL	PREVISÃO ATUALIZADA (a)	RECEITAS REALIZADAS		
			No Bimestre	Até o Bimestre (b)	% (c) = (b/a)x100
10 - CONTRIBUIÇÃO SOCIAL DO SALÁRIO-EDUCAÇÃO	11.904.226	11.904.226	2.163.888	13.115.479	110,17
11 - RECEITA DE OPERAÇÕES DE CRÉDITO DESTINADA À EDUCAÇÃO	0	0	0	0	-
12 - OUTRAS RECEITAS DESTINADAS À EDUCAÇÃO	0	0	866.330	294.732	-
13 - TOTAL DAS OUTRAS RECEITAS DESTINADAS AO ENSINO (10 + 11 + 12)	11.904.226	11.904.226	3.030.218	13.410.211	112,65

FONTE: SIAFI - STN/CONT/GEINF

Continua (1/2)



(Página corrigida em 10/2/2012)

Continuação

GOVERNO FEDERAL
RELATÓRIO RESUMIDO DA EXECUÇÃO ORÇAMENTÁRIA
DEMONSTRATIVO DAS RECEITAS E DESPESAS COM MANUTENÇÃO E DESENVOLVIMENTO DO ENSINO - MDE
ORÇAMENTOS FISCAL E DA SEGURIDADE SOCIAL
JANEIRO A DEZEMBRO DE 2011/BIMESTRE NOVEMBRO-DEZEMBRO

RREO - Anexo X (Lei nº 9.394/96, art. 72)

R\$ milhares

MANUTENÇÃO E DESENVOLVIMENTO DO ENSINO									
RECEITAS COM AÇÕES TÍPICAS DE MANUTENÇÃO E DESENVOLVIMENTO DO ENSINO		PREVISÃO INICIAL	PREVISÃO ATUALIZADA (a)	No Bimestre	Até o Bimestre (b)	RECEITAS REALIZADAS % (c) = (b/a)x100			
14 - IMPOSTOS E TRANSFERÊNCIAS DESTINADAS À MDE (18% DE 9)		37.997.095	37.997.095	5.617.097	36.988.612	97,35			
DESPESAS COM AÇÕES TÍPICAS DE MANUTENÇÃO E DESENVOLVIMENTO DO ENSINO		DOTAÇÃO INICIAL	DOTAÇÃO ATUALIZADA (d)	DESPESAS LIQUIDADAS				INSCRITAS EM RESTOS A PAGAR NÃO PROCESSADOS (f)	% ((e+f)/d)x100
				No Bimestre	Até o Bimestre (e)				
15 - COMPLEMENTAÇÃO DA UNIÃO AO FUNDEB - PARCELA PROVENIENTE DOS IMPOSTOS E TRANSFERÊNCIAS DESTINADAS À MDE		2.675.250	2.675.250	391.337	2.390.046	285.204		100,00	
16 - EDUCAÇÃO INFANTIL		782.869	786.529	61.792	293.224	489.320		99,49	
17 - ENSINO FUNDAMENTAL		165.443	179.436	37.228	144.304	16.632		89,69	
18 - ENSINO MÉDIO		775.293	778.151	519.549	671.562	94.674		98,47	
19 - ENSINO SUPERIOR		16.712.652	19.135.894	3.690.977	15.414.756	2.828.203		95,33	
20 - ENSINO PROFISSIONAL NÃO INTEGRADO AO ENSINO REGULAR		4.393.651	5.310.652	1.104.576	3.694.504	1.186.657		91,91	
21 - OUTRAS		15.577.188	13.868.365	2.892.858	10.824.844	1.459.193		88,58	
22 - TOTAL DAS DESPESAS COM AÇÕES TÍPICAS DE MDE (15 + 16 + 17 + 18 + 19 + 20 + 21)		41.082.347	42.734.276	8.698.317		39.793.122		93,12	
DEDUÇÕES CONSIDERADAS PARA FINS DE LIMITE CONSTITUCIONAL					VALOR				
23 - RESTOS A PAGAR INSCRITOS NO EXERCÍCIO SEM DISPONIBILIDADE FINANCEIRA DE RECURSOS DE IMPOSTOS VINCULADOS AO ENSINO					-				
24 - CANCELAMENTO, NO EXERCÍCIO, DE RESTOS A PAGAR INSCRITOS COM DISPONIBILIDADE FINANCEIRA DE RECURSOS DE IMPOSTOS VINCULADOS AO ENSINO - (37 p)**					324.845				
25 - DESPESAS CUSTEADAS COM O SUPERÁVIT FINANCEIRO, DO EXERCÍCIO ANTERIOR, DOS RECURSOS DE IMPOSTOS					0				
26 - TOTAL DAS DEDUÇÕES CONSIDERADAS PARA FINS DE LIMITE CONSTITUCIONAL (23 + 24 + 25)*					0				
27 - MÍNIMO DE 18% DAS RECEITAS RESULTANTES DE IMPOSTOS NA MANUTENÇÃO E DESENVOLVIMENTO DO ENSINO ¹ [(22-26)/(9)] x 100%					19,36				
CÁLCULO DO LIMITE COM A COMPLEMENTAÇÃO DA UNIÃO AO FUNDEB									
COMPLEMENTAÇÃO DA UNIÃO		NO BIMESTRE				ATÉ O BIMESTRE			
		NOVEMBRO 2011		DEZEMBRO 2011					
		Valor (g)	% ⁴ (h)=100x(g)/(30)	Valor (i)	% ⁴ (j)=100x(i)/(30)	Valor (l)	% ⁴ (m)=100x(l)/(30)		
28 - PROGRAMAS PARA MELHORIA DA QUALIDADE DA EDUCAÇÃO BÁSICA (ATÉ 10% DO VALOR ANUAL)		0	0	0	0	0	0		
29 - OUTROS		634.016	100,00	1.190.397	100,00	8.917.500	100,00		
30 - TOTAL DA COMPLEMENTAÇÃO DA UNIÃO EM 2011 (28 + 29)		634.016	100,00	1.190.397	100,00	8.917.500	100,00		
LIMITE DE COMPLEMENTAÇÃO DA UNIÃO				LIMITE ANUAL		ATÉ O BIMESTRE			
31 - COMPLEMENTAÇÃO DA UNIÃO PROVENIENTE DA RECEITA RESULTANTE DE IMPOSTOS VINCULADOS AO ENSINO (ATÉ 30% DE R\$ 8.917.499.680)				2.675.250		2.675.250	30,00		
OUTRAS INFORMAÇÕES PARA CONTROLE									
OUTRAS DESPESAS CUSTEADAS COM AS RECEITAS ADICIONAIS PARA FINANCIAMENTO DO ENSINO		DOTAÇÃO INICIAL	DOTAÇÃO ATUALIZADA (d)	DESPESAS EXECUTADAS					
				LIQUIDADAS		INSCRITAS EM RESTOS A PAGAR NÃO PROCESSADOS (f)			
				No Bimestre	Até o Bimestre (e)			% ((e+f)/d)x100	
32 - CONTRIBUIÇÃO SOCIAL DO SALÁRIO-EDUCAÇÃO		4.581.877	5.515.916	1.428.284	3.800.578	935.810		85,87	
32.1 - Educação Infantil		170.187	207.077	12.217	45.710	138.705		89,06	
32.2 - Educação Fundamental		235.959	468.845	230.953	405.943	40.094		95,14	
32.3 - Ensino Médio		268.862	215.020	175.133	177.369	22.368		92,89	
32.4 - Outras		3.906.869	4.624.974	1.009.980	3.171.556	734.643		84,46	
33 - RECURSOS DE OPERAÇÕES DE CRÉDITOS		0	0	0	0	0		0,00	
34 - DESPESAS CUSTEADAS COM OUTRAS RECEITAS PARA FINANCIAMENTO DO ENSINO		1.891.904	2.621.216	417.206	1.561.156	442.254		76,43	
34.1 - Educação Infantil		0	0	0	0	0		0,00	
34.2 - Educação Fundamental		2.251	2.251	349	715	961		74,47	
34.3 - Ensino Médio		45.734	57.918	38.726	57.781	16		99,79	
34.4 - Ensino Superior		1.125.236	1.189.522	215.329	593.144	113.147		59,38	
34.5 - Outras		718.682	1.371.525	162.802	909.516	328.130		90,24	
35 - TOTAL DAS OUTRAS DESPESAS CUSTEADAS COM RECEITAS ADICIONAIS PARA FINANCIAMENTO DO ENSINO (32 + 33 + 34)		6.473.781	8.137.132	1.845.490		6.739.799		82,83	
36 - TOTAL DAS DESPESAS COM MDE (22 + 35)		47.556.128	50.871.408	10.543.807		46.532.920		91,47	
RESTOS A PAGAR INSCRITOS COM DISPONIBILIDADE FINANCEIRA DE RECURSOS DE IMPOSTOS VINCULADOS AO ENSINO				SALDO ATÉ O BIMESTRE		CANCELADO EM 2011 (p)			
37 - RESTOS A PAGAR DE DESPESAS COM MANUTENÇÃO E DESENVOLVIMENTO DO ENSINO				947.163		324.845			
FONTE: SLAFI - SF/N/CONT-GEINF						(2/2)			

FONTE: SIAFI - STN/CCONT/GEINF

¹ CF, art. 159, I, alíneas "b" e "d".² CF, art. 153 §5º.³ Limites mínimos anuais a serem cumpridos no encerramento do exercício.⁴ A complementação da União contemplará pagamentos mensais de, no mínimo, cinco por cento da complementação anual.⁵ Serão assegurados os repasses de, no mínimo, quarenta e cinco por cento da complementação anual até 31 de julho, e de cem por cento até 31 de dezembro.⁶ Dotação autorizada até o período de referência deste relatório.

* Em atendimento ao Acórdão nº 2424/2009 - TCU - Plenário, os valores das transferências constitucionais e legais nas colunas "Receitas Realizadas" correspondem àquelas efetivamente descentralizadas no período. Uma vez que as transferências se processam por meio da execução de despesa orçamentária, o critério adotado para o cômputo dos valores efetivamente descentralizados foi o de apuração do pagamento efetivo das despesas orçamentárias do exercício, bem como de eventuais restos a pagar, identificadas como transferências constitucionais e legais a partir das respectivas ações orçamentárias.



GOVERNO FEDERAL
RELATÓRIO RESUMIDO DA EXECUÇÃO ORÇAMENTÁRIA
DEMONSTRATIVO DAS RECEITAS DE OPERAÇÕES DE CRÉDITO E DESPESAS DE CAPITAL
ORÇAMENTOS FISCAL E DA SEGURIDADE SOCIAL
JANEIRO A DEZEMBRO DE 2011/BIMESTRE NOVEMBRO-DEZEMBRO

LRF, art. 53, § 1º, inciso I - Anexo XI

R\$ milhares

RECEITAS	PREVISÃO ATUALIZADA (a)	RECEITAS REALIZADAS Até o Bimestre (b)		SALDO A REALIZAR (a-b)
RECEITAS DE OPERAÇÕES DE CRÉDITO (I)	828.760.657	566.541.477		262.219.180
DESPESAS	DOTAÇÃO ATUALIZADA (c)	DESPESAS EXECUTADAS Até o Bimestre		SALDO A EXECUTAR (g) = (d) - (e+f)
		Liquidadas (e)	INSCRITAS EM RESTOS A PAGAR NÃO PROCESSADOS (f)	
Despesas de Capital	919.244.198	626.872.027	40.278.578	252.093.593
(-) Incentivos Fiscais a Contribuintes	0	0	0	0
(-) Incentivos Fiscais a Contribuintes por Instituições Financeiras	0	0	0	0
DESPESAS DE CAPITAL LÍQUIDAS (II)	919.244.198	626.872.027	40.278.578	252.093.593
RESULTADO PARA APURAÇÃO DA REGRA DE OURO (III) = (I - II)	(90.483.542)	(100.609.128)		10.125.586

FONTE: STN/CCONT/GEINF

Nota: Durante o exercício, somente as despesas liquidadas são consideradas executadas. No encerramento do exercício, as despesas não liquidadas inscritas em restos a pagar não processados são também consideradas executadas.

Dessa forma, para maior transparência, as despesas executadas estão segregadas em:

- . a) Despesas liquidadas, consideradas aquelas em que houve a entrega do material ou serviço, nos termos do art. 63 da Lei 4.320/64;
- . b) Despesas empenhadas mas não liquidadas, inscritas em restos a pagar não processados, consideradas liquidadas no encerramento do exercício, por força do art.35, inciso II da Lei 4.320/64.



GOVERNO FEDERAL
RELATÓRIO RESUMIDO DA EXECUÇÃO ORÇAMENTÁRIA
DEMONSTRATIVO DA PROJEÇÃO ATUARIAL DO REGIME GERAL DE PREVIDÊNCIA SOCIAL
ORÇAMENTO DA SEGURIDADE SOCIAL
2012 a 2046

RREO - Anexo XII (LRF, art. 53, §1º, inciso II)					R\$ milhões	
EXERCÍCIO	RECEITAS PREVIDENCIÁRIAS		DESPESAS PREVIDENCIÁRIAS		RESULTADO PREVIDENCIÁRIO	
	Valor (a)	% em relação ao PIB	Valor (b)	% em relação ao PIB	Valor (a-b)	% em relação ao PIB
2012	271.981	6,01%	316.600	7,00%	-44.619	-0,99%
2013	299.595	6,00%	348.687	6,98%	-49.092	-0,98%
2014	329.443	5,99%	385.084	7,00%	-55.641	-1,01%
2015	361.959	5,97%	427.034	7,04%	-65.074	-1,07%
2016	385.590	5,97%	455.451	7,05%	-69.861	-1,08%
2017	410.295	5,97%	485.597	7,06%	-75.302	-1,09%
2018	436.551	5,97%	517.602	7,07%	-81.051	-1,11%
2019	464.087	5,97%	551.591	7,09%	-87.504	-1,12%
2020	493.319	5,97%	587.677	7,11%	-94.358	-1,14%
2021	524.326	5,97%	625.962	7,12%	-101.636	-1,16%
2022	557.061	5,97%	666.416	7,14%	-109.355	-1,17%
2023	590.889	5,97%	709.121	7,16%	-118.232	-1,19%
2024	626.349	5,97%	754.134	7,18%	-127.785	-1,22%
2025	663.489	5,97%	801.440	7,21%	-137.952	-1,24%
2026	702.508	5,97%	851.320	7,23%	-148.812	-1,26%
2027	743.203	5,97%	903.207	7,25%	-160.004	-1,28%
2028	785.387	5,97%	957.611	7,27%	-172.224	-1,31%
2029	829.308	5,97%	1.014.605	7,30%	-185.297	-1,33%
2030	874.969	5,97%	1.074.284	7,32%	-199.315	-1,36%
2031	922.765	5,97%	1.136.775	7,35%	-214.010	-1,38%
2032	971.935	5,97%	1.202.294	7,38%	-230.359	-1,41%
2033	1.022.884	5,97%	1.270.957	7,41%	-248.073	-1,45%
2034	1.075.692	5,97%	1.343.022	7,45%	-267.330	-1,48%
2035	1.130.442	5,97%	1.418.678	7,49%	-288.235	-1,52%
2036	1.187.183	5,97%	1.498.277	7,53%	-311.094	-1,56%
2037	1.245.579	5,97%	1.581.997	7,58%	-336.419	-1,61%
2038	1.306.841	5,97%	1.670.042	7,62%	-363.200	-1,66%
2039	1.369.871	5,97%	1.762.665	7,68%	-392.794	-1,71%
2040	1.434.597	5,97%	1.859.978	7,73%	-425.382	-1,77%
2041	1.499.786	5,97%	1.962.339	7,81%	-462.553	-1,84%
2042	1.566.869	5,97%	2.069.986	7,88%	-503.117	-1,92%
2043	1.635.835	5,97%	2.183.425	7,96%	-547.590	-2,00%
2044	1.706.791	5,97%	2.303.286	8,05%	-596.494	-2,08%
2045	1.779.888	5,97%	2.429.667	8,14%	-649.780	-2,18%
2046	1.855.214	5,97%	2.562.783	8,24%	-707.569	-2,28%

Fonte: SPS/MPS

Continua (1/2)

Nota: Projeção elaborada em 17/01/2011 e oficialmente enviada pelo Ministério da Previdência Social



GOVERNO FEDERAL
RELATÓRIO RESUMIDO DA EXECUÇÃO ORÇAMENTÁRIA
DEMONSTRATIVO DA PROJEÇÃO ATUARIAL DO REGIME GERAL DE PREVIDÊNCIA SOCIAL
ORÇAMENTO DA SEGURIDADE SOCIAL
2012 a 2046

TABELA DE HIPÓTESES						Continuação
Exercício	Massa Salarial %	Crescimento Vegetativo %	Taxa de Inflação Anual (INPC) %	Variação Real do PIB %	Reajuste do Salário Mínimo %	Reajuste dos Demais Benefícios %
2012	10,41	3,13	4,70	5,00	14,13	6,08
2013	9,36	3,13	4,50	5,50	8,68	4,70
2014	9,14	3,11	4,50	5,50	9,72	4,50
2015	9,03	3,08	4,50	5,50	10,25	4,50
2016	6,53	3,05	3,50	2,93	3,50	3,50
2017	6,41	3,01	3,50	2,81	3,50	3,50
2018	6,40	2,99	3,50	2,80	3,50	3,50
2019	6,31	2,96	3,50	2,71	3,50	3,50
2020	6,30	2,94	3,50	2,70	3,50	3,50
2021	6,29	2,91	3,50	2,69	3,50	3,50
2022	6,24	2,86	3,50	2,65	3,50	3,50
2023	6,07	2,81	3,50	2,49	3,50	3,50
2024	6,00	2,75	3,50	2,42	3,50	3,50
2025	5,93	2,68	3,50	2,35	3,50	3,50
2026	5,88	2,63	3,50	2,30	3,50	3,50
2027	5,79	2,51	3,50	2,22	3,50	3,50
2028	5,68	2,44	3,50	2,10	3,50	3,50
2029	5,59	2,37	3,50	2,02	3,50	3,50
2030	5,51	2,30	3,50	1,94	3,50	3,50
2031	5,46	2,24	3,50	1,90	3,50	3,50
2032	5,33	2,19	3,50	1,77	3,50	3,50
2033	5,24	2,14	3,50	1,68	3,50	3,50
2034	5,16	2,10	3,50	1,61	3,50	3,50
2035	5,09	2,06	3,50	1,54	3,50	3,50
2036	5,02	2,04	3,50	1,47	3,50	3,50
2037	4,92	2,02	3,50	1,37	3,50	3,50
2038	4,92	2,00	3,50	1,37	3,50	3,50
2039	4,82	1,98	3,50	1,28	3,50	3,50
2040	4,72	1,95	3,50	1,18	3,50	3,50
2041	4,54	1,94	3,50	1,01	3,50	3,50
2042	4,47	1,92	3,50	0,94	3,50	3,50
2043	4,40	1,91	3,50	0,87	3,50	3,50
2044	4,34	1,92	3,50	0,81	3,50	3,50
2045	4,28	1,92	3,50	0,76	3,50	3,50
2046	4,23	1,91	3,50	0,71	3,50	3,50

Fonte: SPS/MPS e SPE/MF

Obs.: 1 - Produtividade considerada -1,6% a.a.

2 - Reajuste do salário mínimo e benefícios previdenciários iguais à inflação a partir de 2016.



GOVERNO FEDERAL
RELATÓRIO RESUMIDO DA EXECUÇÃO ORÇAMENTÁRIA
DEMONSTRATIVO DA PROJEÇÃO ATUARIAL DO REGIME PRÓPRIO DE PREVIDÊNCIA SOCIAL DOS SERVIDORES PÚBLICOS
ORÇAMENTO DA SEGURIDADE SOCIAL
2012 A 2046

LRF, art. 53, § 1º, inciso II - Anexo XIII

R\$ milhares

EXERCÍCIO	RECEITAS PREVIDENCIÁRIAS		DESPESAS PREVIDENCIÁRIAS		RESULTADO PREVIDENCIÁRIO	
	Valor (a)	% do PIB	Valor (b)	% do PIB	Valor (a-b)	% do PIB
2012	33.231.650	0,73%	82.071.619	1,81%	(48.839.969)	1,08%
2013	34.900.647	0,70%	88.714.055	1,78%	(53.813.407)	1,08%
2014	36.640.485	0,67%	96.423.754	1,75%	(59.783.269)	1,09%
2015	38.458.500	0,63%	104.188.882	1,72%	(65.730.382)	1,08%
2016	39.983.573	0,62%	109.894.041	1,70%	(69.910.468)	1,08%
2017	41.630.370	0,61%	116.141.473	1,69%	(74.511.103)	1,08%
2018	43.308.271	0,59%	122.304.507	1,67%	(78.996.236)	1,08%
2019	45.020.448	0,58%	128.754.325	1,66%	(83.733.877)	1,08%
2020	46.790.191	0,57%	136.584.804	1,65%	(89.794.613)	1,09%
2021	48.637.265	0,55%	143.359.802	1,63%	(94.722.537)	1,08%
2022	50.580.850	0,54%	150.683.913	1,61%	(100.103.063)	1,07%
2023	52.598.227	0,53%	158.216.390	1,60%	(105.618.163)	1,07%
2024	54.694.296	0,52%	166.039.430	1,58%	(111.345.134)	1,06%
2025	56.876.787	0,51%	173.126.771	1,56%	(116.249.984)	1,05%
2026	59.141.955	0,50%	180.117.870	1,53%	(120.975.915)	1,03%
2027	61.543.023	0,49%	188.334.629	1,51%	(126.791.606)	1,02%
2028	63.989.616	0,49%	196.531.449	1,49%	(132.541.833)	1,01%
2029	66.514.495	0,48%	203.488.276	1,46%	(136.973.781)	0,99%
2030	69.126.696	0,47%	211.207.171	1,44%	(142.080.476)	0,97%
2031	71.833.573	0,46%	217.235.198	1,40%	(145.401.625)	0,94%
2032	74.598.667	0,46%	227.263.870	1,39%	(152.665.204)	0,94%
2033	77.421.838	0,45%	235.972.439	1,38%	(158.550.601)	0,92%
2034	80.385.180	0,45%	246.031.968	1,36%	(165.646.788)	0,92%
2035	83.399.958	0,44%	255.648.591	1,35%	(172.248.634)	0,91%
2036	86.506.915	0,43%	266.482.771	1,34%	(179.975.856)	0,90%
2037	89.707.580	0,43%	278.991.163	1,34%	(189.283.584)	0,91%
2038	92.930.591	0,42%	292.395.865	1,33%	(199.465.275)	0,91%
2039	96.187.262	0,42%	306.000.357	1,33%	(209.813.095)	0,91%
2040	99.545.417	0,41%	322.567.747	1,34%	(223.022.330)	0,93%
2041	102.987.921	0,41%	335.936.805	1,34%	(232.948.884)	0,93%
2042	106.493.271	0,41%	352.847.224	1,34%	(246.353.953)	0,94%
2043	110.083.321	0,40%	368.409.044	1,34%	(258.325.722)	0,94%
2044	113.801.981	0,40%	386.392.449	1,35%	(272.590.468)	0,95%
2045	117.670.835	0,39%	401.490.543	1,35%	(283.819.708)	0,95%
2046	121.704.129	0,39%	417.347.249	1,34%	(295.643.119)	0,95%

FONT E: CGAAl/DRPSP/SPS/MPs.

Notas:

- 1 - Os benefícios foram calculados em conformidade com as disposições das Emendas Constitucionais nº 20/98, 41/03 e nº 47/05 e teto remuneratório constitucional.
- 2 - A avaliação atuarial considerou o grupo aberto com taxa de reposição de 1:1 e rotatividade nula.
- 3 - Idade de vinculação do servidor à Previdência Social: adotou-se a idade de 18 anos.
- 4 - Riscos Expirados (1): Para os servidores enquadrados nas regras de transição considerou-se 3 anos como o tempo máximo de espera pela aposentadoria integral.
- 5 - Riscos Expirados (2): Considerou-se que todos os demais servidores classificados como riscos expirados (ou seja, que já cumpriram todos os requisitos para se aposentar, mas ainda não o fizeram) se aposentarão em 2012 (exercício seguinte ao da avaliação atuarial), fazendo com que o fluxo financeiro, no curto prazo, fique mais conservador.
- 6 - Na avaliação atuarial não foi considerada a hipótese de crescimento por produtividade, apenas por mérito, de 1% ao ano.
- 7 - Para a atualização monetária dos fluxos financeiros foi adotado como indexador inflacionário o IPCA projetado de 4,70% para 2012, 4,50% de 2013 a 2015 e 3,50% para 2016 em diante.
- 8 - As alíquotas de contribuição consideradas foram de 11% para os servidores e de 22% para o Tesouro da.
- 9 - As contribuições dos aposentados e pensionistas foram consideradas de 11% sobre a parcela excedente a R\$ 3.916,20
- 10 - As receitas e despesas previdenciárias referem-se aos benefícios de aposentadorias e pensões.
- 11 - Tábua Biométrica utilizada: IBGE 2009 extrapolada para 111 anos pelo MPS



GOVERNO FEDERAL
RELATÓRIO RESUMIDO DA EXECUÇÃO ORÇAMENTÁRIA
DEMONSTRATIVO DA RECEITA DE ALIENAÇÃO DE ATIVOS E APLICAÇÃO DOS RECURSOS
ORÇAMENTOS FISCAL E DA SEGURIDADE SOCIAL
JANEIRO A DEZEMBRO DE 2011

LRF, art. 53, § 1º, inciso III - Anexo XIV

R\$ milhares

RECEITAS	PREVISÃO ATUALIZADA (a)	RECEITAS REALIZADAS (b)	SALDO A REALIZAR (a-b)
RECEITAS DE CAPITAL			
Alienação de Ativos	5.430.729	1.936.460	3.494.269
Alienação de Bens Móveis	2.159.997	1.734.483	425.514
Alienação de Bens Imóveis	3.270.732	201.977	3.068.755
TOTAL	5.430.729	1.936.460	3.494.269
DESPESAS	DOTAÇÃO ATUALIZADA (c)	DESPESAS EXECUTADAS ¹ (d)	SALDO A EXECUTAR (c-d)
APLICAÇÃO DOS RECURSOS DA ALIENAÇÃO DE ATIVOS			
Despesas de Capital	5.430.729	1.511.931	3.918.798
Investimentos	2.675.056	234.598	2.440.458
Inversões Financeiras	2.578.801	1.256.604	1.322.197
Amortização/Refinanciamento da Dívida	176.872	20.728	156.143
Despesas Correntes dos Regimes de Previdência	0	0	0
Regime Geral de Previdência Social	0	0	0
Regime Próprio dos Servidores Públicos	0	0	0
TOTAL	5.430.729	1.511.931	3.918.798
SALDO FINANCEIRO A APLICAR	EXERCÍCIO ANTERIOR (e)	EXERCÍCIO (f) = (b-d)	SALDO ATUAL (e+f)
	505.591	424.529	930.120

FONTE: STN/CCONT/GEINF

¹ Inclui despesas empenhadas mas não efetivamente liquidadas, inscritas em restos a pagar não-processados, consideradas executadas no encerramento do exercício, por força da Lei nº 4.320, de 1964.

GOVERNO FEDERAL
RELATÓRIO RESUMIDO DA EXECUÇÃO ORÇAMENTÁRIA
DEMONSTRATIVO DAS DESPESAS COM SAÚDE
ORÇAMENTO FISCAL E DA SEGURIDADE SOCIAL
JANEIRO A DEZEMBRO DE 2011

RREO - Anexo XV (ADCT, art. 77)					R\$ milhares				
DESPESAS COM SAÚDE (Por Grupo de Natureza da Despesa)	DOTAÇÃO INICIAL	DOTAÇÃO ATUALIZADA	LIQUIDADAS Até o Bimestre	INSCRITAS EM RESTOS A PAGAR NÃO PROCESSADOS (c)	%				
		(a)	(b)		((b+c)/a)				
DESPESAS CORRENTES	72.325.655	75.050.472	69.426.245	4.898.051	99,03				
Pessoal e Encargos Sociais	13.985.661	14.712.544	14.364.828	80.842	98,19				
Juros e Encargos da Dívida	17.136	8.974	5.230	117	59,59				
Outras Despesas Correntes	58.322.858	60.328.954	55.056.186	4.817.092	99,24				
DESPESAS DE CAPITAL	4.839.209	5.848.426	832.354	3.404.622	72,45				
Investimentos	4.780.777	5.752.206	751.326	3.394.092	72,07				
Inversões Financeiras	25.500	70.120	58.235	10.530	98,07				
Amortização da Dívida	32.932	26.101	22.793	0	87,33				
TOTAL	77.164.864	80.898.898		78.561.272	97,11				
DESPESAS COM AÇÕES E SERVIÇOS PÚBLICOS DE SAÚDE									
	DOTAÇÃO INICIAL	DOTAÇÃO ATUALIZADA	LIQUIDADAS Até o Bimestre	INSCRITAS EM RESTOS A PAGAR NÃO PROCESSADOS (e)	%				
			(d)		(d+e)/despesas com saúde				
Despesas com Saúde	77.164.864	80.898.898	70.258.599	8.302.673	100,00				
(-) Encargos Previdenciários	5.635.683	6.185.521	6.156.529	19.954	7,86				
(-) Juros e Encargos da Dívida	17.136	8.974	5.230	117	0,01				
(-) Amortização da Dívida	32.932	26.101	22.793	0	0,03				
(-) Despesas custeadas pelo Fundo de Combate e Erradicação da Pobreza	0,00	0,00	0	0	0,00				
TOTAL DAS DESPESAS COM AÇÕES E SERVIÇOS PÚBLICOS DE SAÚDE (I)	71.479.112	74.678.303		72.356.648	92,10				
CÁLCULO DO LIMITE	VARIAÇÃO NOMINAL DO PIB¹	DESPESAS EXECUTADA			VARIAÇÃO % DE APLICAÇÃO				
	%	Até o Bimestre/2011 (f)	Até o Bimestre/2010 (g)		(f)/(g) * 100) -100				
TOTAL DAS DESPESAS COM AÇÕES E SERVIÇOS PÚBLICOS DE SAÚDE (I)	16,38	72.356.648	61.976.698		16,75				
EXECUÇÃO DOS RESTOS A PAGAR INSCRITOS COM DISPONIBILIDADE FINANCEIRA DE RECURSOS VINCULADOS À SAÚDE	DE EXERCÍCIOS ANTERIORES			DE 31 DE DEZEMBRO DE 2010					
	Inscritos	Cancelados	Pagos	A pagar	Inscritos	Cancelados	Pagos	A pagar	
DESPESAS COM AÇÕES E SERVIÇOS PÚBLICOS DE SAÚDE²	6.335.369	(1.463.343)	1.119.344	3.752.682	6.402.677		(486.835)	4.030.447	1.885.395
DESPESAS COM AÇÕES E SERVIÇOS PÚBLICOS DE SAÚDE (Por Subfunção)	DOTAÇÃO INICIAL	DOTAÇÃO ATUALIZADA	LIQUIDADAS Até o Bimestre	INSCRITAS EM RESTOS A PAGAR NÃO PROCESSADOS (i)	%				
			(h)		(h+i)/total(h+i)				
Atenção Básica	12.468.504	13.256.508	11.205.119	1.870.038	18,07				
Assistência Hospitalar e Ambulatorial	36.495.805	37.806.477	33.463.008	2.870.739	50,21				
Suporte Profilático e Terapêutico	6.411.228	7.091.467	6.236.939	793.686	9,72				
Vigilância Sanitária	328.146	322.855	279.460	29.911	0,43				
Vigilância Epidemiológica	3.309.705	3.413.749	2.640.061	721.936	4,65				
Alimentação e Nutrição	404.090	389.169	364.995	14.020	0,52				
Planejamento e Orçamento	48.798	32.666	7.351	20.996	0,04				
Administração Geral	8.818.648	9.078.022	8.375.571	351.441	12,06				
Controle Interno	16.305	10.305	5.255	3.855	0,01				
Normalização e Fiscalização	59.691	69.564	48.687	19.190	0,09				
Tecnologia da Informação	225.142	235.092	163.340	59.661	0,31				
Formação de Recursos Humanos	276.973	273.377	135.153	127.393	0,36				
Comunicação Social	146.556	153.156	97.996	54.898	0,21				
Informação e Inteligência	44.827	39.107	268	15.582	0,02				
Cooperação Internacional	0	0	0	0	0,00				
Assistência ao Portador de Deficiência	0	0	0	0	0,00				
Assistência à Criança e ao Adolescente	24.501	24.501	11.758	10.405	0,03				
Proteção e Benefícios ao Trabalhador	85.218	77.437	76.666	558	0,11				
Educação Superior	196.783	213.469	110.710	93.000	0,28				
Educação Infantil	9.522	9.865	9.301	276	0,01				
Direitos Individuais, Coletivos e Difusos	73.157	66.927	21.233	37.347	0,08				
Assistência aos Povos Indígenas	368.621	331.760	272.141	34.534	0,42				
Saneamento Básico Rural	227.375	120.175	4.942	98.978	0,14				
Saneamento Básico Urbano	1.001.735	1.206.335	202.360	966.490	1,62				
Preservação e Conservação Ambiental	3.000	2.400	529	1.046	0,00				
Desenvolvimento Científico	257.692	276.710	195.590	76.487	0,38				
Desenvolvimento Tecnológico e Engenharia	33.517	20.426	3.422	1.305	0,01				
Difusão do Conhecimento Científico e Tecnológico	32.687	35.869	33.755	2.042	0,05				
Outros Encargos Especiais	110.884	120.915	108.437	6.788	0,16				
TOTAL	71.479.112	74.678.303	64.074.046	8.282.602	100,00				

FONTE: SIAFI - STN/CCONT/GEINF

Nota: Apuração dos valores feita de acordo com os critérios estabelecidos pelo art. 51, parágrafo único da Lei nº 12.309/2010, conforme Parecer PGFN/CAF nº 1.215/2006.

¹ Os recursos mínimos aplicados serão equivalentes ao valor apurado no ano anterior corrigido pela variação nominal do Produto Interno Bruto, conforme a alínea 'b' do inciso I do art. 77 do ADCT. Os valores utilizados para o cálculo da variação nominal do PIB, de 2010 em relação a 2009, referem-se aos dados preliminares do 3º trimestre de 2011 divulgados pelo IBGE.

² Estão excluídas as despesas com "Encargos Previdenciários", "Juros e Encargos da Dívida", "Amortização da Dívida" e aquelas custeadas com recursos do Fundo de Combate e Erradicação da Pobreza.



GOVERNO FEDERAL
RELATÓRIO RESUMIDO DA EXECUÇÃO ORÇAMENTÁRIA
DEMONSTRATIVO SIMPLIFICADO DO RELATÓRIO RESUMIDO DA EXECUÇÃO ORÇAMENTÁRIA
ORÇAMENTOS FISCAL E DA SEGURIDADE SOCIAL
JANEIRO A DEZEMBRO DE 2011/BIMESTRE NOVEMBRO-DEZEMBRO

RREO - Anexo XVIII (LRF, art. 48)		R\$ milhares
BALANÇO ORÇAMENTÁRIO - RECEITAS		
	No Bimestre	Até o Bimestre
Previsão Inicial da Receita		1.966.015.896
Previsão Atualizada da Receita		1.966.015.896
Receitas Realizadas	297.208.375	1.700.996.880
Déficit Orçamentário	-	-
Saldos de Exercícios Anteriores (Utilizados para Créditos Adicionais)	-	-
BALANÇO ORÇAMENTÁRIO - DESPESAS		
	No Bimestre	Até o Bimestre
Dotação Inicial		1.964.392.359
Dotação Atualizada		2.013.672.268
Despesas Empenhadas	(78.973.766)	1.676.831.327
Despesas Executadas	365.865.507	1.676.831.327
Superávit Orçamentário	-	24.165.553
DESPESAS POR FUNÇÃO/SUBFUNÇÃO ¹		
	No Bimestre	Até o Bimestre
Despesas Empenhadas	113.002.176	1.197.463.002
Despesas Executadas	302.293.794	1.197.463.002
RECEITA CORRENTE LÍQUIDA		
		Até o Bimestre
Receita Corrente Líquida		558.706.387
RECEITAS/DESPESAS DOS REGIMES DE PREVIDÊNCIA		
	No Bimestre	Até o Bimestre
Regime Geral de Previdência Social		
Receitas Previdenciárias (I)	53.629.053	245.524.063
Despesas Previdenciárias (II)	50.894.805	275.213.993
Resultado Previdenciário (III) = (I - II)	2.734.248	(29.689.930)
Regime Próprio de Previdência Social dos Servidores Públicos		
Receitas Previdenciárias (IV)	5.717.483	24.639.895
Despesas Previdenciárias (V)	15.475.700	79.146.485
Resultado Previdenciário (VI) = (IV - V)	(9.758.218)	(54.506.590)
RESULTADOS PRIMÁRIO E NOMINAL		
		Resultado Apurado Até o Bimestre
Resultado Nominal		146.763.592
Resultado Primário		93.519.655

FONTE: STN/CCONT/GEINF e STN/CESEF

(1/2)

¹ Excetuados os valores do refinanciamento da Dívida Pública da União.



GOVERNO FEDERAL
RELATÓRIO RESUMIDO DA EXECUÇÃO ORÇAMENTÁRIA
DEMONSTRATIVO SIMPLIFICADO DO RELATÓRIO RESUMIDO DA EXECUÇÃO ORÇAMENTÁRIA
ORÇAMENTOS FISCAL E DA SEGURIDADE SOCIAL
JANEIRO A DEZEMBRO DE 2011/BIMESTRE NOVEMBRO-DEZEMBRO

LRF, art. 48 - Anexo XVIII				R\$ milhares
MOVIMENTAÇÃO DOS RESTOS A PAGAR	Inscrição	Cancelamento Até o Bimestre	Pagamento Até o Bimestre	Saldo a Pagar
RESTOS A PAGAR PROCESSADOS	25.450.797	(1.467.129)	19.783.513	4.200.154
Poder Executivo	25.279.033	(1.464.759)	19.650.539	4.163.734
Poder Legislativo	64.939	(891)	57.200	6.848
Poder Judiciário	102.022	(1.421)	72.330	28.270
Ministério Público	4.803	(58)	3.444	1.301
RESTOS A PAGAR NÃO-PROCESSADOS	103.442.505	(15.100.300)	54.273.387	34.068.817
Poder Executivo	100.345.646	(14.685.689)	52.377.556	33.282.401
Poder Legislativo	796.254	(107.906)	317.815	370.532
Poder Judiciário	1.976.360	(206.145)	1.393.565	376.651
Ministério Público	324.245	(100.560)	184.452	39.233
TOTAL	128.893.302	(16.567.429)	74.056.900	38.268.972
DESPESAS COM MANUTENÇÃO E DESENVOLVIMENTO DO ENSINO - MDE	Valor Apurado Até o Bimestre	Limites Constitucionais Anuais		
		% Mínimo a Aplicar no Exercício	% Aplicado Até o Bimestre	
Mínimo Anual de 18% da Receita de Impostos na Manutenção e Desenvolvimento do Ensino	39.793.122	18,00	19,36	
RECEITAS DE OPERAÇÕES DE CRÉDITO E DESPESAS DE CAPITAL	Valor Apurado Até o Bimestre		Saldo a Realizar	
Receita de Operação de Crédito	566.541.477		262.219.180	
Despesa de Capital Líquida	667.150.605		252.093.593	
PROJEÇÃO ATUARIAL DOS REGIMES DE PREVIDÊNCIA	2012	2022	2032	2046
Regime Geral de Previdência Social				
Receitas Previdenciárias (I)	271.981.248	557.061.124	971.934.772	1.855.214.188
Despesas Previdenciárias (II)	316.600.464	666.416.067	1.202.294.135	2.562.783.153
Resultado Previdenciário (I - II)	(44.619.216)	(109.354.943)	(230.359.363)	(707.568.965)
Regime Próprio de Previdência Social dos Servidores Públicos				
Receitas Previdenciárias (IV)	33.231.650	50.580.850	74.598.667	121.704.129
Despesas Previdenciárias (V)	82.071.619	150.683.913	227.263.870	417.347.249
Resultado Previdenciário (IV - V)	(48.839.969)	(100.103.063)	(152.665.204)	(295.643.119)
Repasse Recebido para Cobertura de Déficit do RPPS (VI)				
RECEITA DA ALIENAÇÃO DE ATIVOS E APLICAÇÃO DOS RECURSOS	Valor Apurado Até o Bimestre		Saldo a Realizar	
Receita de Capital Resultante da Alienação de Ativos	1.936.460		3.494.269	
Aplicação dos Recursos da Alienação de Ativos	1.511.931		3.918.798	
DESPESAS COM AÇÕES E SERVIÇOS PÚBLICOS DE SAÚDE	Valor Nominal do PIB %	Despesas Executadas		Variação % de Aplicação
		Até o Bimestre/2011	Até o Bimestre/2010	
Despesas com Ações e Serviços Públicos de Saúde	16,38	72.356.648	61.976.698	16,75

FONTE: STN/CCONT/GEINC

(2/2)



MINISTÉRIO DA FAZENDA



II - OUTROS DEMONSTRATIVOS DA EXECUÇÃO ORÇAMENTÁRIA DO GOVERNO FEDERAL



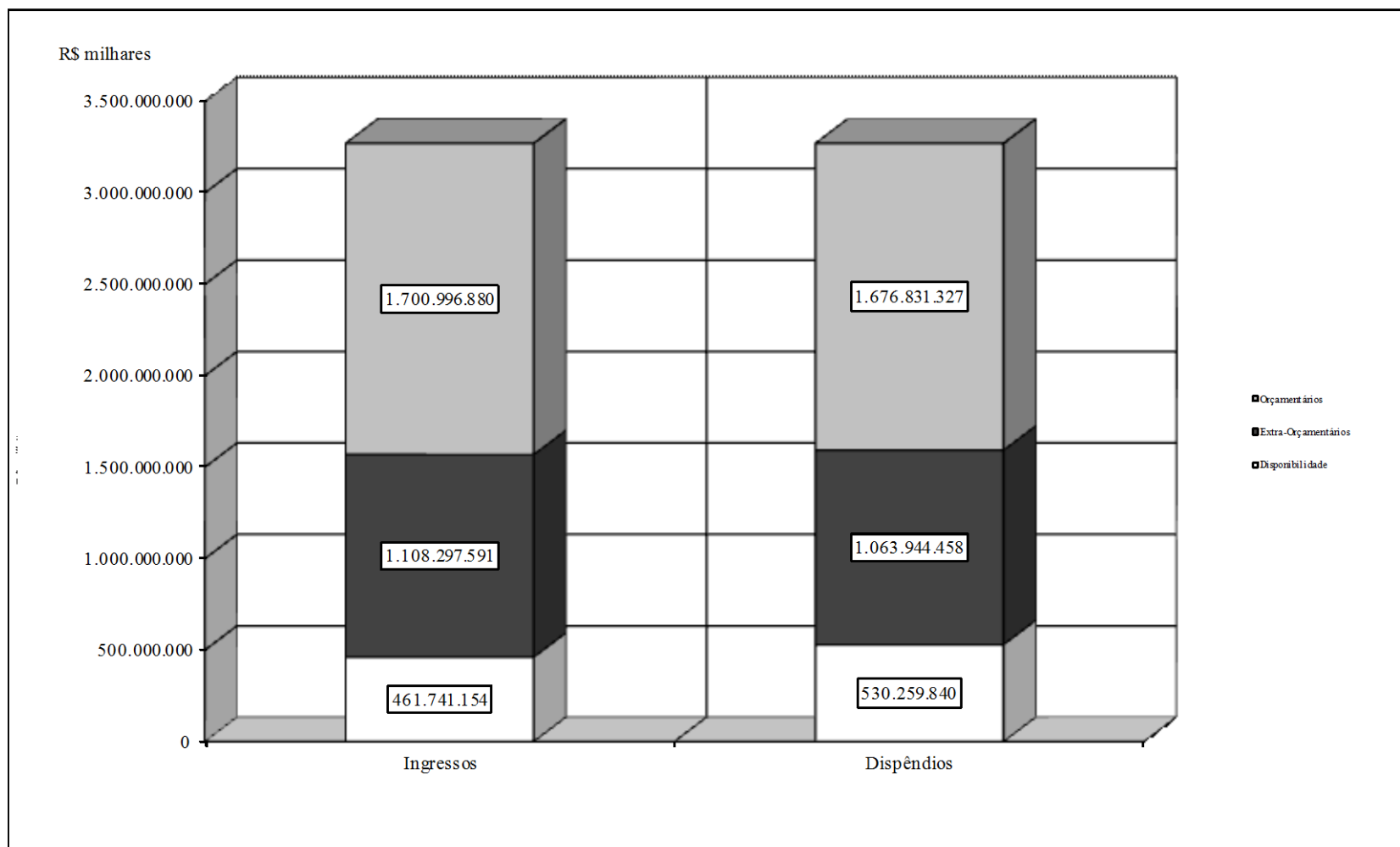
TABELA 1 - BALANÇO FINANCEIRO DA UNIÃO
ORÇAMENTOS FISCAL E DA SEGURIDADE SOCIAL
JANEIRO A DEZEMBRO DE 2011

		R\$ milhares	
INGRESSOS	ATÉ DEZEMBRO	DISPÊNDIOS	ATÉ DEZEMBRO
ORÇAMENTÁRIOS	1.700.996.880	ORÇAMENTÁRIOS	1.676.831.327
RECEITAS CORRENTES	1.043.141.409	DESPESAS CORRENTES	1.009.680.722
EXCETO INTRA-ORÇAMENTÁRIAS	1.029.613.468	EXCETO INTRA-ORÇAMENTÁRIAS	993.826.657
Receita Tributária	338.648.828	Pessoal e Encargos Sociais	182.441.405
Receita de Contribuições	545.486.602	Juros e Encargos da Dívida	131.122.390
Receita Patrimonial	65.708.554	Outras Despesas Correntes	680.262.862
Receita de Serviços	47.975.847	INTRA-ORÇAMENTÁRIAS	15.854.065
Outras Receitas Correntes	30.759.445	Pessoal e Encargos Sociais	15.040.080
Demais Receitas Correntes	1.034.193	Outras Despesas Correntes	813.985
INTRA-ORÇAMENTÁRIAS	13.527.941	DESPESAS DE CAPITAL	667.150.605
Receita Tributária	467	EXCETO INTRA-ORÇAMENTÁRIAS	665.170.779
Receita de Contribuições	13.272.650	Investimentos	48.382.116
Receita Patrimonial	5.338	Inversões Financeiras	39.449.382
Receita de Serviços	40.207	Amortiz./Refinanciamento da Dívida	577.339.281
Outras Receitas Correntes	40.699	INTRA-ORÇAMENTÁRIAS	1.979.826
Demais Receitas Correntes	168.580	Investimentos	52.033
RECEITAS DE CAPITAL	657.855.471	Inversões Financeiras	1.927.793
Operações de Crédito	567.992.113	EXTRA-ORÇAMENTÁRIOS	1.063.944.458
Alienação de Bens	1.959.786	VALORES EM CIRCULAÇÃO	242.653
Amortização de Empréstimos	28.945.140	Rede Bancária Arrecadação	0
Transferência de Capital	111.586	Recursos Especiais a Receber	0
Outras Receitas de Capital	58.846.846	Valores em Trânsito Realizáveis	7.564
EXTRA-ORÇAMENTÁRIOS	1.108.297.591	Créditos Tributários	0
VALORES EM CIRCULAÇÃO	528.903.876	Recursos da União	188.814
Rede Bancária Arrecadação	1.815.836	Créditos Diversos a Receber	0
Recursos Especiais a Receber	523.569.384	Recursos Vinculados	23.433
Valores em Trânsito Realizáveis	0	Títulos Recomprouados a baixar	0
Créditos Tributários	31.449	Outros Valores em Circulação	22.841
Recursos da União	0	VALORES A CLASSIFICAR	1.764.688
Créditos Diversos a Receber	4.397	Receitas a Classificar	1.764.688
Recursos Vinculados	0	VALORES PENDENTES A CURTO PRAZO	0
Títulos Recomprouados a baixar	0	DEPÓSITOS E CONSIGNAÇÕES	0
Outros Valores em Circulação	3.482.811	OBRIGAÇÕES EM CIRCULAÇÃO	636.473.596
VALORES A CLASSIFICAR	0	Fornecedores	2.899.593
VALORES PENDENTES A CURTO PRAZO	0	Pessoal e Encargos a Pagar	8.728
DEPÓSITOS E CONSIGNAÇÕES	13.434.237	RP Não-Processados - Inscrição	103.282.260
OBRIGAÇÕES EM CIRCULAÇÃO	139.423.401	Operações de Crédito em Liquidação	46.913
Fornecedores	0	Valores em Trânsito Realizáveis	251
Pessoal e Encargos a Pagar	0	Incentivos a Liberar	0
RP Não-Processados a Liquidar	116.937.763	Obrigações Tributárias	0
RP Cancelados	15.100.300	Restituições de Receitas a Liberar	65
Operações de Crédito em Liquidação	0	Recursos a Liberar p/ Transferência	0
Incentivos a Liberar	513.764	Benefícios a Pagar	0
Valores em Trânsito	0	Recursos a Liberar p/ Pagamento de RP	528.066.359
Obrigações Tributárias	4.460	Rec. a Liberar p/Emp. c/Entrega	12
Restituições de Receitas a Pagar	0	Recursos da Previdência Social	5.441
Recursos a Liberar p/ Transferência	5.511.108	Lim. Saque Recursos da Div. Pública	2.090.181
Benefícios a Pagar	685.780	Recursos Vinculados Entidades TCT	0
Recursos a Liberar p/ Pcto. de RP	0	Outros Débitos	71.518
Recursos a Liberar p/ Emp Contra-entrega	0	Ajuste Patrimonial/Capital	2.275
Recursos da Prev. Social	0	Provisões Financeiras	0
Recursos Vinculados Entidades TCT	310.951	Outras Obrigações	0
Lim. Saque Recursos da Div. Pública	0	DESPESAS EXTRA-ORÇAMENTÁRIAS	4.107.626
Transferências Constitucionais a Recolher	0	AJUSTE DE DIR. E OBRIGAÇÕES	421.355.895
Outros Débitos	0	Outros movimentos de fundos a crédito	0
Provisões Financeiras	377	Baixa de Direitos	420.631.635
Outras Obrigações	358.898	Incorporação de Passivos	0
Ajuste Patrimonial/Capital	0	Ajuste de Obrigações	724.261
RECEITAS EXTRA-ORÇAMENTÁRIAS	0	OUTROS DISPÊNDIOS	0
AJUSTE DIR. E OBRIGAÇÕES	426.536.076	DISPONIB. PARA O PERÍODO SEGUINTE	530.259.840
Incorporação de Direitos	0	Conta Única Tesouro Nacional	292.947.253
Desincorporação de Obrigações	426.536.076	INSS	9.598.171
Ajuste de Créditos	0	Recursos à Disposição da Dívida Pública	155.248.054
OUTROS INGRESSOS	0	Aplicações Financeiras	42.308.989
DISPONIB. DO PERÍODO ANTERIOR	461.741.154	Outras Disponibilidades	30.157.373
Conta Única Tesouro Nacional	227.869.024		
INSS	5.963.443		
Recursos à Disposição da Dívida Pública	154.541.346		
Aplicações Financeiras	37.431.408		
Outras Disponibilidades	35.935.932		
TOTAL	3.271.035.625	TOTAL	3.271.035.625

FONT E: SIAFI - STN/CCONT/GEINF



GRÁFICO 4 – BALANÇO FINANCEIRO DA UNIÃO
ORÇAMENTOS FISCAL E DA SEGURIDADE SOCIAL
JANEIRO A DEZEMBRO DE 2011



FONTE: SFN/CONT/GEINF



TABELA 2 - DEMONSTRATIVO DOS RESTOS A PAGAR POR GRUPO DE DESPESA
ORÇAMENTOS FISCAL E DA SEGURIDADE SOCIAL
JANEIRO A DEZEMBRO DE 2011

R\$ milhares

GRUPO DE DESPESA	RESTOS A PAGAR PROCESSADOS						RESTOS A PAGAR NÃO-PROCESSADOS ¹					
	Inscritos (a)	Cancelados (b)	Pagos			A Pagar (d)	Inscritos (e)	Cancelados (f)	Pagos			A Pagar (h)
			Valor (c)	% (c/total c)	% (c) / (a-b)				Valor (g)	% (g/total g)	% (g) / (e-f)	
Pessoal e Encargos Sociais	537.394	(189.915)	299.192	1,5	41,1	48.287	1.345.691	(427.043)	478.491	0,9	27,0	440.157
Juros e Encargos da Dívida	26.933	0	26.933	0,1	100,0	0	403.512	(397.327)	0	0,0	0,0	6.184
Outras Despesas Correntes	15.694.401	(203.553)	14.820.812	74,9	93,2	670.036	42.335.465	(5.970.970)	29.033.654	53,5	60,1	7.330.840
Investimentos	8.698.208	(1.065.607)	4.208.515	21,3	43,1	3.424.086	48.462.702	(5.337.138)	21.065.168	38,8	39,2	22.060.396
Inversões Financeiras	439.747	(8.054)	373.948	1,9	83,5	57.746	10.190.829	(2.263.516)	3.696.074	6,8	29,7	4.231.240
Amortização/Refinanciamento da Dívida	54.112	0	54.112	0,3	100,0	0	704.306	(704.306)	0	0,0	0,0	0
TOTAL	25.450.797	(1.467.129)	19.783.513	100,0	73,5	4.200.154	103.442.505	(15.100.300)	54.273.387	100,0	45,8	34.068.817

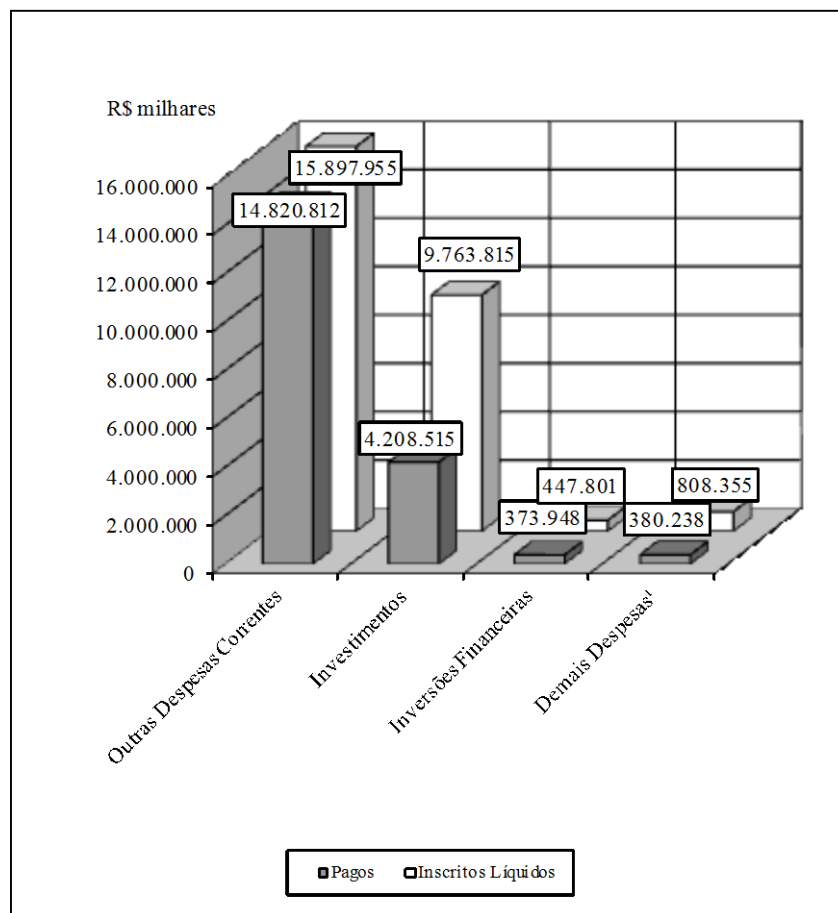
FONTE: SIAFI - STN/CONT/GEINF

¹ Inclusive valores dos exercícios anteriores.

Nota: Consideram-se Restos a Pagar Processados as obrigações decorrentes da execução das despesas orçamentárias liquidadas em exercícios anteriores.



GRÁFICO 5 - RESTOS A PAGAR PROCESSADOS INSCRITOS E PAGOS POR GRUPO DE DESPESA ORÇAMENTOS FISCAL E DA SEGURIDADE SOCIAL JANEIRO A DEZEMBRO DE 2011

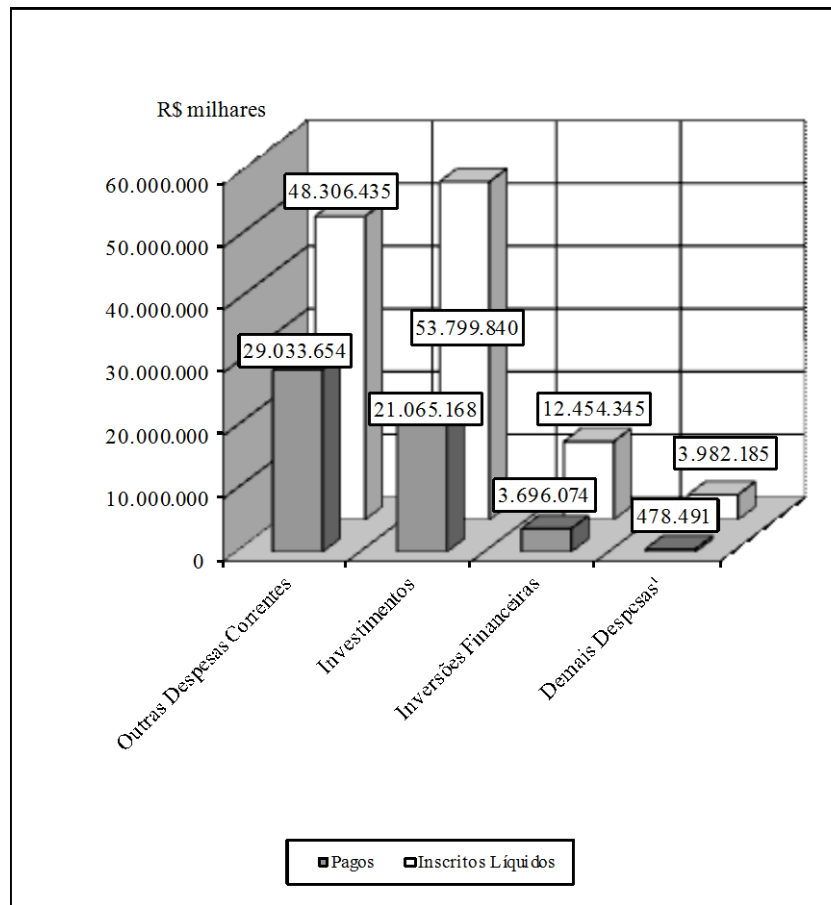


FONTE: SIAFI - STN/CCONT/GEINF

¹ Neste item estão incluídos os valores referentes a Pessoal e Encargos Sociais, Juros e Encargos da Dívida e Amortização/Refinanciamento da Dívida.



GRÁFICO 6 - RESTOS A PAGAR NÃO-PROCESSADOS INSCRITOS E PAGOS POR GRUPO DE DESPESA ORÇAMENTOS FISCAL E DA SEGURIDADE SOCIAL JANEIRO A DEZEMBRO DE 2011



FONTE: SIAFI - STN/CCONT/GEINF

¹ Neste item estão incluídos os valores referentes a Pessoal e Encargos Sociais, Juros e Encargos da Dívida e Amortização/Refinanciamento da Dívida.



TABELA 3 - DEMONSTRATIVO DOS RESTOS A PAGAR POR FONTE DE RECURSO
ORÇAMENTOS FISCAL E DA SEGURIDADE SOCIAL
JANEIRO A DEZEMBRO DE 2011

FONTE DE RECURSO	RP PROCESSADOS				RP NÃO-PROCESSADOS ¹			
	Inscritos	Cancelados	Pagos	A Pagar	Inscritos	Cancelados	Pagos	A Pagar
Recursos Ordinários	4.889.287	-290.043	3.302.303	1.296.941	59.269.378	-7.808.168	27.204.642	24.256.568
Transferências do Imposto sobre a Renda e sobre Produtos Industrializados	0	0	0	0	6.323.036	-196.880	6.126.048	108
Transferência do Imposto Territorial Rural	0	0	0	0	85.211	-47.043	38.167	0
Compensações Financeiras pela Exploração de Recursos Florestais	318.612	-3.232	293.043	22.337	3.859.885	-549.670	2.347.128	963.087
Recursos Destinados à Manutenção e Desenvolvimento do Ensino	828.157	-43.825	628.791	155.540	3.825.578	-281.020	2.752.936	791.622
Contribuição do Salário-Educação	732.099	-10.479	577.713	143.907	1.481.805	-33.086	1.280.535	168.184
Contribuição para os Programas Especiais (Pin e Proterra)	4.378	0	2.831	1.547	43.347	-1.605	13.486	28.256
Recursos de Outorga de Direitos de Uso de Recursos Hídricos	0	0	0	0	34.580	-26.784	7.797	0
Contribuições sobre Concursos de Prognósticos	36.722	-3.259	28.955	4.508	330.805	-152.662	88.522	89.622
Imposto sobre Operações Financeiras – Ouro	0	0	0	0	1.128	-542	585	0
Contribuições sobre a Arrecadação dos Fundos de Investimentos Regionais	0	0	0	0	17	-17	0	0
Custas Judiciais	5.648	-497	4.599	552	85.956	-9.848	66.653	9.455
Recursos de Concessões e Permissões	60.406	-100	59.353	953	959.994	-87.565	531.034	341.395
Contribuição para o Desenvolvimento da Indústria Cinematográfica Nacional	0	0	0	0	30.765	0	30.695	70
Juros de Mora da Receita de Impostos e Contribuições Administrados pela RFB/MF	531.882	-66	531.816	0	529.850	-69.375	436.443	24.031
Recursos do Programa de Administração Patrimonial Imobiliário	391	-2	390	0	5.644	-265	3.257	2.122
Compensações Financeiras pela Utilização de Recursos Hídricos	13.820	-17	7.246	6.557	64.782	-12.962	27.441	24.379
Cota-Parte do Adicional ao Frete para Renovação da Marinha Mercante	11.784	-60	7.591	4.133	186.525	-15.302	164.414	6.809
Alienação de Bens Apreendidos	3.313	0	3.313	0	15.630	-3.784	9.184	2.662
Compensações Financeiras pela Exploração de Recursos Minerais	5.319	-11	4.942	366	6.490	-1.948	2.730	1.812
Compensações Financeiras pela Exploração de Petróleo ou Gás Natural	348.779	-2.607	323.511	22.660	2.095.376	-84.616	1.084.385	926.376
Títulos de Responsabilidade do Tesouro Nacional – Outras Aplicações	0	0	0	0	649.612	-327.071	181.560	140.981
Operações de Crédito Externas – em Moeda	14.537	-4.686	9.823	28	126.526	-42.186	24.565	59.775
Operações de Crédito Externas – em Bens e/ou Serviços	158.955	0	152.096	6.859	509.557	-15.069	434.855	59.633
Recursos Próprios Não-Financeiros	125.971	-6.721	96.981	22.269	2.211.596	-217.345	1.438.609	555.643
Contribuição Social sobre o Lucro Líquido das Pessoas Jurídicas	3.576.301	-843.606	702.610	2.030.085	6.370.882	-838.424	2.847.302	2.685.156
Contribuição para Financiamento da Seguridade Social – COFINS	735.210	-185.945	172.539	376.726	1.186.739	-101.775	602.308	482.656
Contribuições Previdenciárias para o Regime Geral de Previdência Social	12.017.153	-13.630	12.003.522	1	184.187	-146.434	37.750	3
Contribuição sobre Movimentação Financeira	84.640	-15.954	27.423	41.263	38.224	-13.087	18.662	6.475
Contribuição do Servidor para o Plano de Seguridade Social do Servidor Público	9.869	-3.565	6.013	291	8.231	-7.360	497	373
Receitas de Honorários de Advogados	434.119	-5	434.105	9	37.359	-5.421	29.342	2.595
Recursos das Operações Oficiais de Crédito - Retorno de Refinanciamento	0	0	0	0	151.834	-151.834	0	0
Recursos das Operações Oficiais de Crédito	30.995	-1.036	28.735	1.225	1.655.756	-690.523	691.940	273.293
Reforma Patrimonial – Alienação de Bens	187	0	187	0	6.202	-6	1.986	4.210

FONTE: SIAFI - STN/CONT/GEINF

Continua (1/2)



TABELA 3 - DEMONSTRATIVO DOS RESTOS A PAGAR POR FONTE DE RECURSO
ORÇAMENTOS FISCAL E DA SEGURIDADE SOCIAL
JANEIRO A DEZEMBRO DE 2011

Continuação

R\$ milhares

FONTE DE RECURSO	RP PROCESSADOS				RP NÃO-PROCESSADOS ¹			
	Inscritos	Cancelados	Pagos	A Pagar	Inscritos	Cancelados	Pagos	A Pagar
Contribuição Patronal para o Plano de Seguridade Social do Servidor Público	13.987	-8.468	5.501	17	38.745	-5.179	9.152	24.414
Outras Contribuições Econômicas	143.749	-6.714	102.070	34.965	701.129	-140.501	263.800	296.827
Recursos das Operações Oficiais de Crédito - Retorno de Operações de Crédito – Estados e Municípios	81.046	0	81.046	0	1.023.382	-1.023.382	0	0
Taxas e Multas pelo Exercício do Poder de Polícia	52.397	-2.441	45.015	4.942	352.329	-98.063	204.306	49.960
Taxas por Serviços Públicos	3.631	-64	3.564	2	14.751	-5.662	8.251	838
Outras Contribuições Sociais	8.993	-316	6.620	2.057	450.730	-93.233	261.198	96.300
Fundo de Fiscalização das Telecomunicações	36.458	-180	36.278	0	1.056.446	-21.777	718.129	316.540
Fundo de Combate e Erradicação da Pobreza	7.184	-6.203	668	313	0	0	0	0
Recursos Próprios Financeiros	51.606	-2.928	43.040	5.638	3.288.996	-1.469.034	769.882	1.050.080
Recursos de Convênios	12.551	-2.321	9.713	517	138.444	-47.834	76.706	13.904
Restituição de Recursos de Convênios e Congêneres	45.905	-3.864	29.319	12.722	96.570	-13.929	69.105	13.536
Contribuições sobre a Remuneração Devida ao Trabalhador e Relativa à Despedida de Empregado sem	0	0	0	0	336.506	-209.810	126.696	0
Outras Receitas Originárias	1.854	-1.756	98	0	28.326	-18.088	7.657	2.581
Remuneração das Disponibilidades do Tesouro Nacional	0	0	0	0	3.500.000	0	3.207.871	292.129
Produto da Aplicação dos Recursos à Conta do Salário-Educação	9.953	-610	9.328	14	4.311	-10	3.973	328
Doações para o Combate à Fome	500	0	500	0	1.066	-30	258	778
Doações de Entidades Internacionais	153	0	153	0	19.716	-13.072	3.565	3.079
Doações de Pessoas ou Instituições Privadas Nacionais	2.297	-1.918	169	211	18.572	-1.020	17.381	172
TOTAL	25.450.797	-1.467.129	19.783.513	4.200.154	103.442.505	-15.100.300	54.273.387	34.068.817

FONTE: SIAFI - STN/CCONT/GEINF

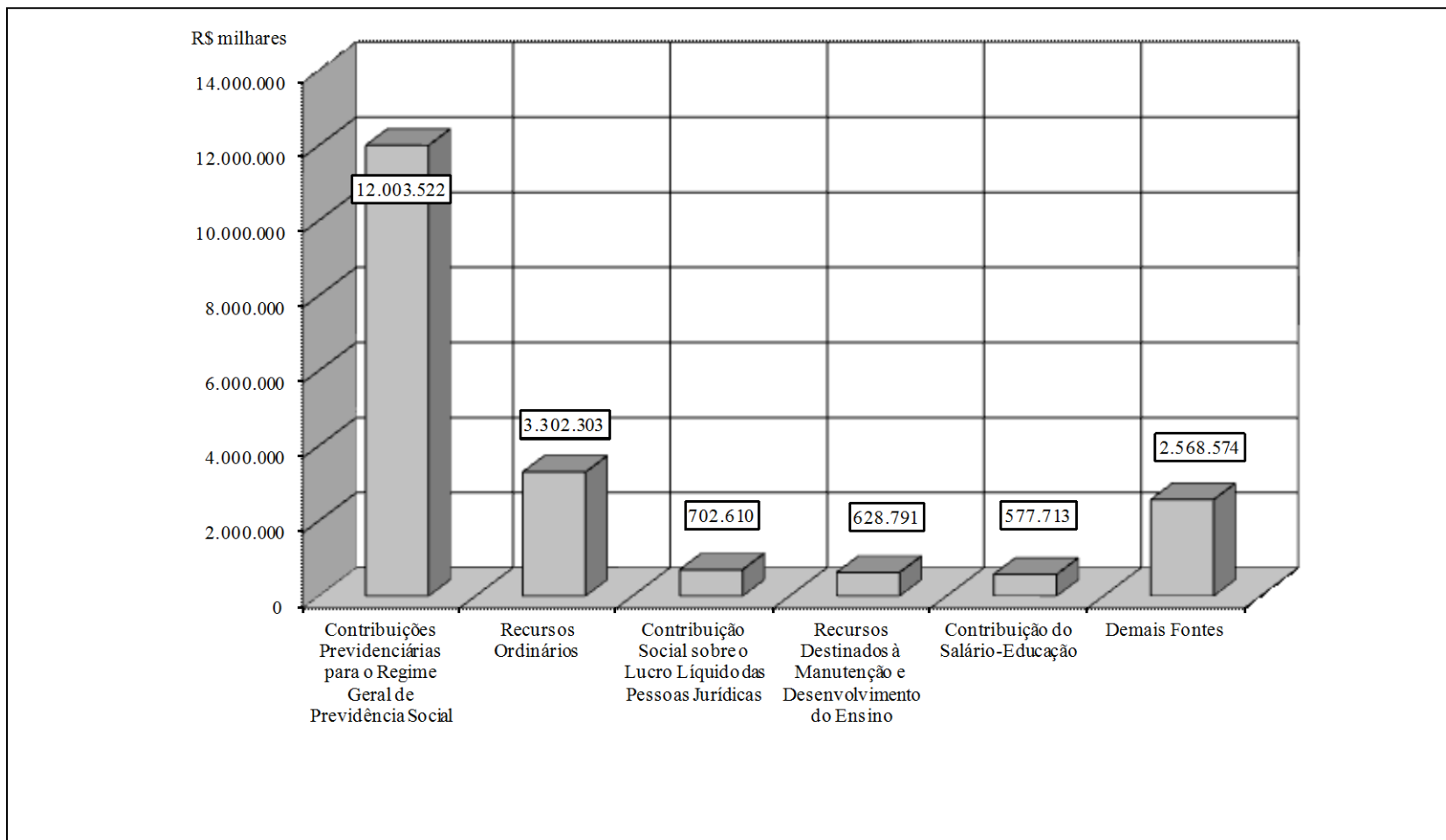
(2/2)

¹ Inclusive valores dos exercícios anteriores.

Nota: Consideram-se Restos a Pagar Processados as obrigações decorrentes da execução das despesas orçamentárias liquidadas em exercícios anteriores.



GRÁFICO 7 - PRINCIPAIS DESTINAÇÕES DOS RESTOS A PAGAR PROCESSADOS - PAGOS
ORÇAMENTOS FISCAL E DA SEGURIDADE SOCIAL
JANEIRO A DEZEMBRO DE 2011

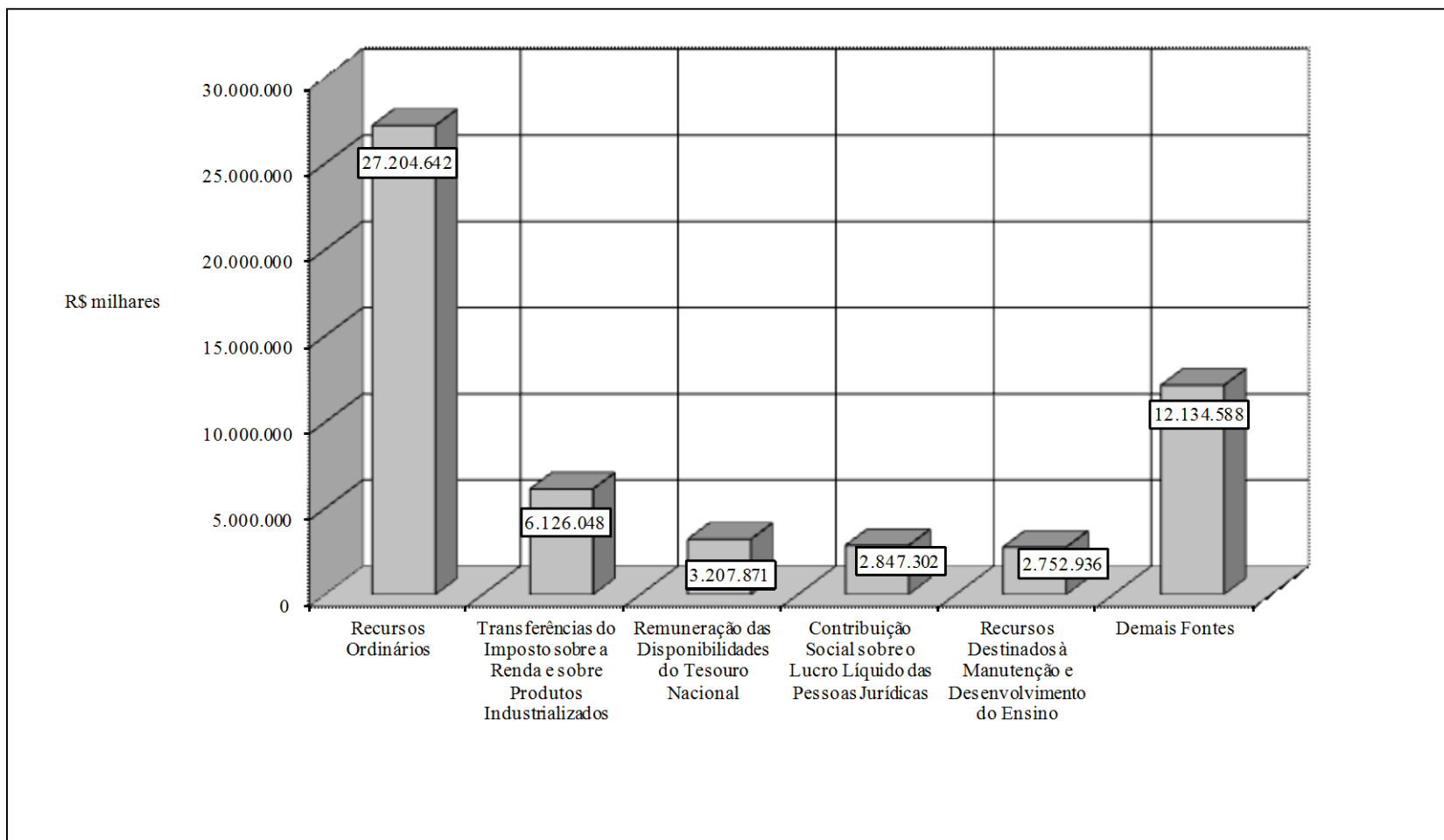


FONTE: SLAFI - STN/CCONT/GEINF

Nota: As fontes discriminadas são as mais representativas em relação ao total.



GRÁFICO 8 - PRINCIPAIS DESTINAÇÕES DOS RESTOS A PAGAR NÃO-PROCESSADOS - PAGOS
ORÇAMENTOS FISCAL E DA SEGURIDADE SOCIAL
JANEIRO A DEZEMBRO DE 2011



FONTE: SLAFI - STN/CCONT/GEINF

Nota: As fontes discriminadas são as mais representativas em relação ao total.



TABELA 4 - BALANÇO PATRIMONIAL DA UNIÃO
ORÇAMENTOS FISCAL E DA SEGURIDADE SOCIAL
JANEIRO A DEZEMBRO DE 2011

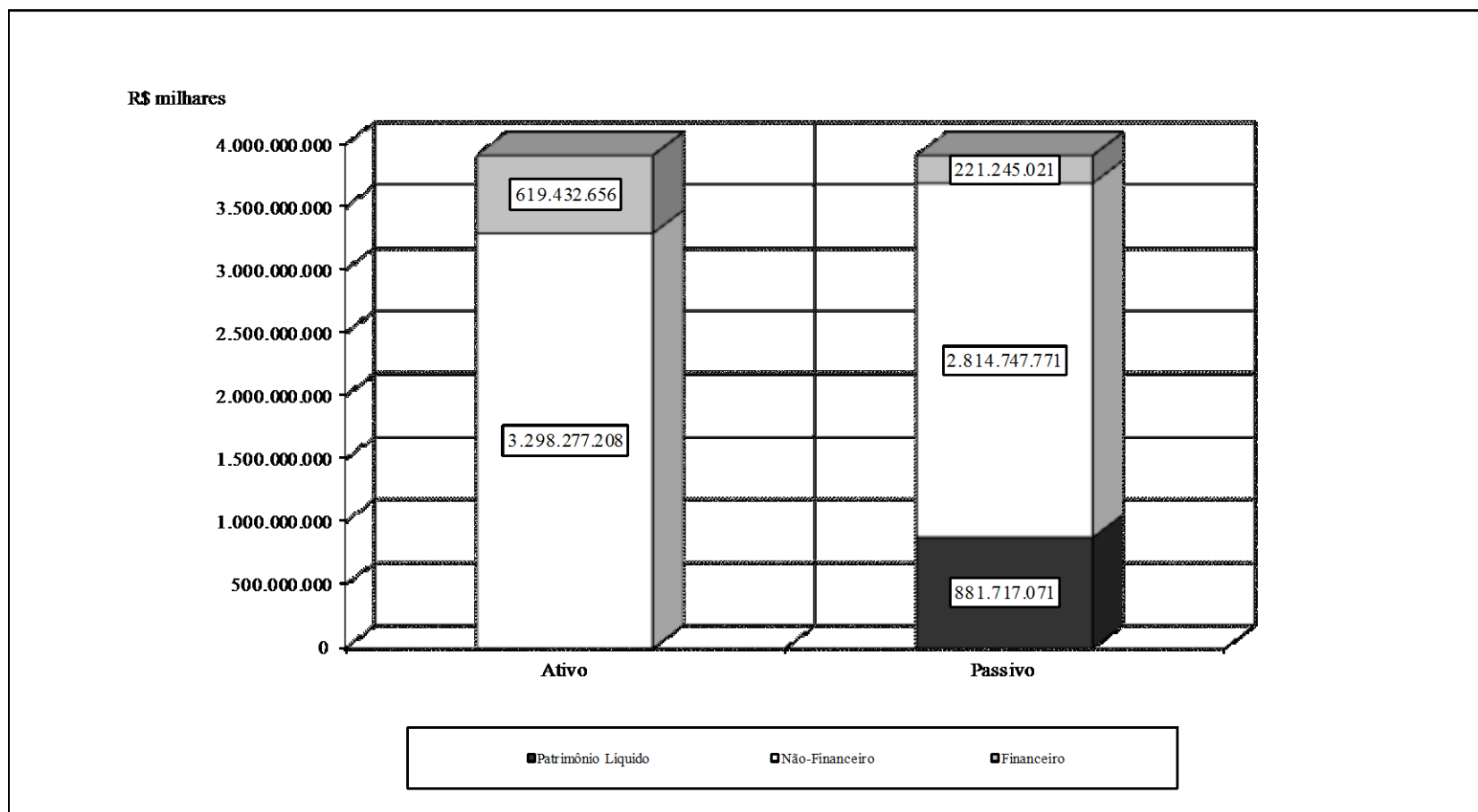
ATIVO		PASSIVO		R\$ milhares
ATIVO FINANCEIRO	619.432.656	PASSIVO FINANCEIRO		221.245.021
Disponível	530.259.840	Depósitos		31.490.265
Créditos em Circulação	89.088.840	Obrigações em Circulação		188.259.814
Ativo Financeiro a Longo Prazo	83.977	Valores Pendentes a Curto Prazo		1.490.439
		Passivo Financeiro a Longo Prazo		4.504
ATIVO NÃO-FINANCEIRO	3.298.277.208	PASSIVO NÃO-FINANCEIRO		2.814.747.771
Realizável a Curto Prazo	464.136.312	Obrigações em Circulação		562.411.693
Realizável a Longo Prazo	2.257.506.401	Exigível a Longo Prazo		2.250.674.478
Permanente	576.634.495	Resultado de Exercícios Futuros		1.661.601
Investimentos	273.405.330	PASSIVO REAL		3.035.992.793
Imobilizado	302.720.527	PATRIMÔNIO LÍQUIDO		881.717.071
Intangível	486.059	Patrimônio/Capital		584.811.700
Diferido	22.579	Ajuste de Exercícios Anteriores		4.955.996
		Reservas		5.454.111
		Resultado Acumulado		(5.841.704)
ATIVO REAL	3.917.709.864	Ajustes de Avaliação Patrimonial		19.991
		Ajustes do Patrimônio / Capital		(7.066)
		Resultado do Período		292.324.043
ATIVO COMPENSADO	1.026.646.815	PASSIVO COMPENSADO		1.026.646.815
Compensações Ativas Diversas	1.026.646.815	Compensações Passivas Diversas		1.026.646.815
TOTAL	4.944.356.680	TOTAL		4.944.356.680

FONTE: SIAFI - STN/CCONT/GEINF

FRANCISCO WAYNE MOREIRA
Coordenador-Geral de Contabilidade e Custos da União
Contador - CRC-DF 013403/0-0



GRÁFICO 9 – BALANÇO PATRIMONIAL DA UNIÃO
ORÇAMENTOS FISCAL E DA SEGURIDADE SOCIAL
JANEIRO A DEZEMBRO DE 2011



FONTE: STN/CONT/GEINF

Notas:

a) Excluídos os Grupos do Ativo e Passivo Compensado.

b) Do total do Ativo Não-Financeiro, 68,4% referem-se ao Ativo Realizável a Longo Prazo.



TABELA 5 - DEMONSTRAÇÃO DAS VARIAÇÕES PATRIMONIAIS DA UNIÃO
ORÇAMENTOS FISCAL E DA SEGURIDADE SOCIAL
JANEIRO A DEZEMBRO DE 2011

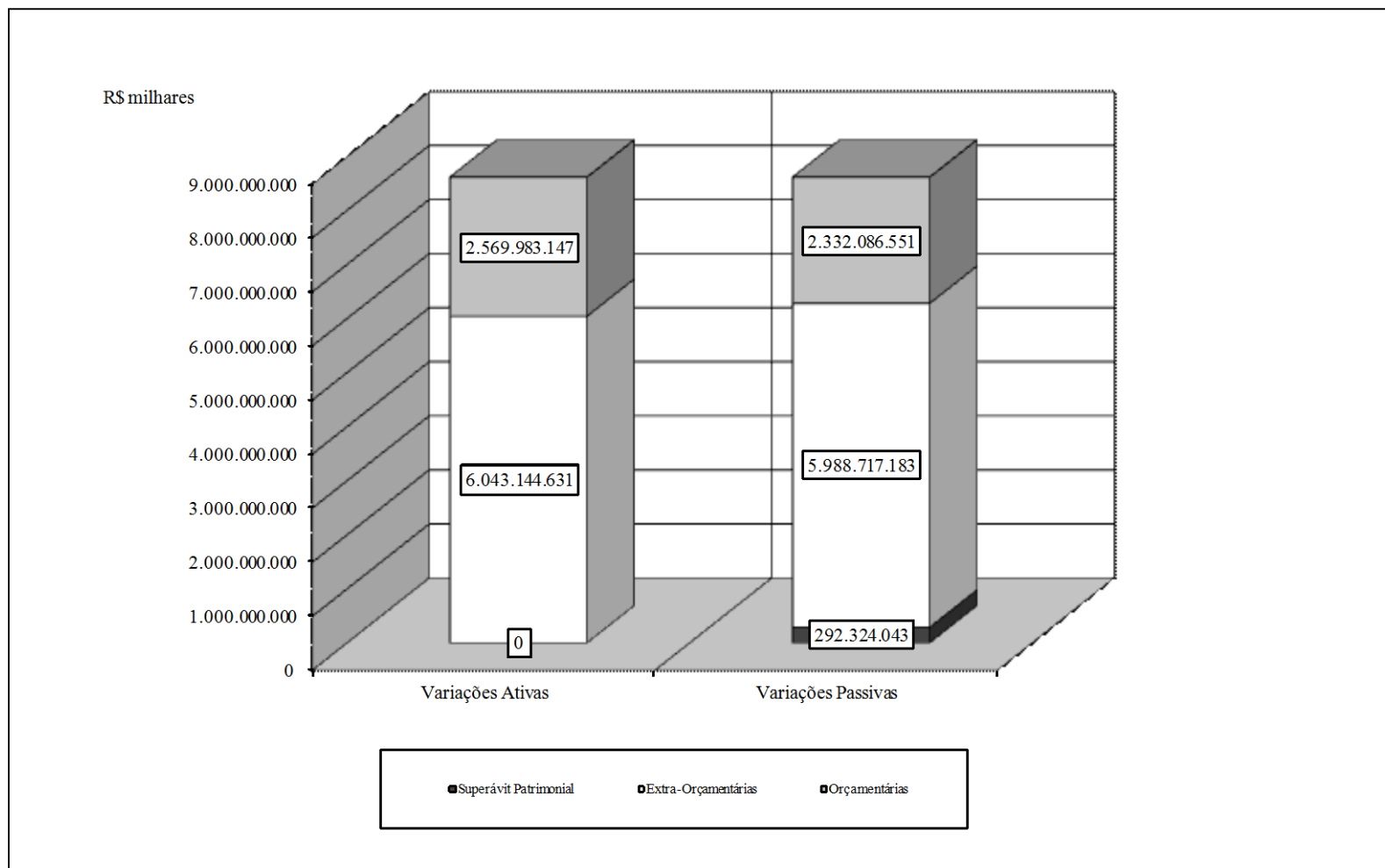
VARIAÇÕES ATIVAS		VARIAÇÕES PASSIVAS		R\$ milhares
ORÇAMENTÁRIAS	2.569.983.147	ORÇAMENTÁRIAS		2.332.086.551
RECEITAS ORÇAMENTÁRIAS	1.700.996.880	DESPESAS ORÇAMENTÁRIAS		1.676.831.327
Receitas Correntes	1.043.141.409	Despesas Correntes		1.009.680.722
Exceto Intra-Orçamentárias	1.029.613.468	Exceto Intra-Orçamentárias		993.826.657
Intra-Orçamentárias	13.527.941	Intra-Orçamentárias		15.854.065
Receitas de Capital	657.855.471	Despesas de Capital		667.150.605
Exceto Intra-Orçamentárias	656.381.509	Exceto Intra-Orçamentárias		665.170.779
Intra-Orçamentárias	1.473.962	Intra-Orçamentárias		1.979.826
INTERFERÊNCIAS ATIVAS	0	INTERFERÊNCIAS PASSIVAS		0
MUTUAÇÕES ATIVAS	868.986.267	MUTUAÇÕES PASSIVAS		655.255.225
EXTRA-ORÇAMENTÁRIAS	6.043.144.631	EXTRA-ORÇAMENTÁRIAS		5.988.717.183
RECEITAS EXTRA-ORÇAMENTÁRIAS	3.835.485	DESPESAS EXTRA-ORÇAMENTÁRIAS		5.818.905
INTERFERÊNCIAS ATIVAS	0	INTERFERÊNCIAS PASSIVAS		0
ACRÉSCIMOS PATRIMONIAIS	6.039.309.146	DECRÉSCIMOS PATRIMONIAIS		5.982.898.279
RESULTADO PATRIMONIAL	0	RESULTADO PATRIMONIAL		292.324.043
DÉFICIT	0	SUPERÁVIT		292.324.043
TOTAL	8.613.127.778	TOTAL		8.613.127.778

FONTE: SIAFI - STN/CCONT/GEINF

FRANCISCO WAYNE MOREIRA
Coordenador-Geral de Contabilidade e Custos da União
Contador - CRC-DF 013403/0-0



GRÁFICO 10 - DEMONSTRAÇÃO DAS VARIAÇÕES PATRIMONIAIS DA UNIÃO
ORÇAMENTOS FISCAL E DA SEGURIDADE SOCIAL
JANEIRO A DEZEMBRO DE 2011



FONTE: SIAFI - STN/CCONT/GEINF

TABELA 6 - BALANÇO FINANCEIRO DAS EMPRESAS PÚBLICAS
ORÇAMENTOS FISCAL E DA SEGURIDADE SOCIAL
JANEIRO A DEZEMBRO DE 2011

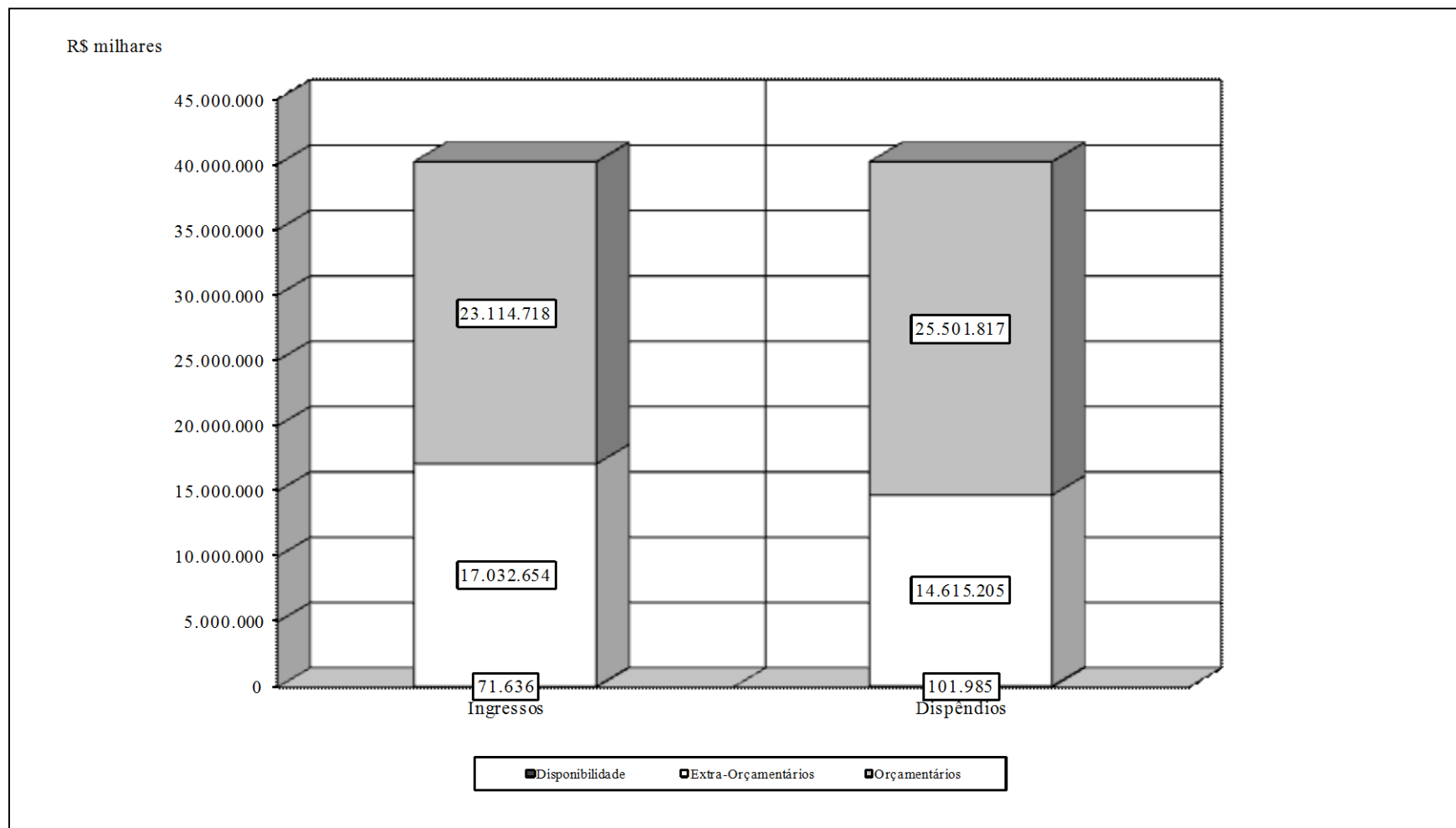
R\$ milhares												
INGRESSOS	CODEBAR	CODEVASF	CONAB	EMBRAPA	CEITEC	HCPA	VALEC	CPRM	EBC	EPE	IMBEL	TOTAL
INGRESSOS ORÇAMENTÁRIOS	0	676.703	14.874.140	3.792.638	69.264	705.891	1.183.789	832.429	409.100	88.703	482.060	23.114.718
RECEITAS CORRENTES	0	24.791	132.507	43.067	375	41.745	4.158	6.934	60.095	11.838	110.168	435.677
Receitas Tributárias	0	7	0	0	0	0	0	0	0	0	0	7
Receitas de Contribuições	0	0	0	0	0	0	0	0	2.901	0	0	2.901
Receitas Patrimoniais	0	2.549	3.695	2.520	0	6.277	3.770	11	2.776	0	1.415	23.011
Receitas Agropecuárias	0	158	0	13.425	0	0	0	0	0	0	0	13.583
Receitas Industriais	0	0	0	335	0	0	0	0	0	0	42.570	42.905
Receitas de Serviços	0	4.666	26.899	14.665	0	32.121	0	3.574	53.149	0	0	135.074
Transferências Correntes	0	0	0	0	0	0	0	0	0	0	0	0
Outras Transferências	0	607	0	6.010	0	2.694	0	545	0	0	0	9.855
Outras Receitas Correntes	0	16.590	101.489	6.021	375	636	388	2.718	1.143	11.838	1.383	142.580
Receita entre Órgãos do Orçamento	0	214	424	91	0	18	0	87	126	0	64.801	65.761
Receitas Correntes a Classificar	0	0	0	0	0	0	0	0	0	0	0	0
RECEITAS DE CAPITAL	0	64.210	11.947	8.100	0	22	0	330	4	0	0	84.613
Operações de Crédito	0	0	0	0	0	0	0	0	0	0	0	0
Alienação de Bens	0	5.620	11.947	7.199	0	22	0	330	4	0	0	25.121
Amortização de Empréstimos	0	0	0	0	0	0	0	0	0	0	0	0
Outras Transferências	0	58.590	0	902	0	0	0	0	0	0	0	59.492
Transferências de Capital	0	0	0	0	0	0	0	0	0	0	0	0
Outras Receitas de Capital	0	0	0	0	0	0	0	0	0	0	0	0
DEDUÇÕES DA RECEITA	0	(1.971)	(9.382)	(1.876)	0	(8)	0	(240)	(111)	(0)	(3.854)	(17.442)
TRANSFERÊNCIAS RECEBIDAS	0	589.673	14.739.068	3.743.347	68.890	664.132	1.179.632	825.405	349.112	76.866	375.746	22.611.869
Transferências Orçamentárias	0	576.935	4.499.700	3.601.317	68.890	631.907	1.179.632	804.004	341.531	72.803	374.881	12.151.600
Correspondência de Débitos	0	0	0	0	0	0	0	0	0	0	0	0
Transferências Extra-Orçamentárias	0	12.738	10.239.367	142.029	0	32.225	0	21.401	7.581	4.063	865	10.460.270
INGRESSOS EXTRA-ORÇAMENTÁRIOS	388	5.482.594	3.907.564	1.992.299	74.455	208.838	4.090.805	815.249	231.009	42.198	187.256	17.032.654
Valores em Circulação	388	1.612.038	617.916	675.235	22.247	55.266	1.114.003	248.143	81.550	23.456	85.991	4.536.232
Valores a Classificar	0	0	0	0	0	0	0	0	0	0	0	0
Valores Pendentes a Curto Prazo	0	77.020	0	8.409	2.815	1.672	0	3.294	466	0	10.949	104.625
Depósitos	0	3.992	117.196	650	26	2.711	136	9.886	4.048	1.791	533	140.968
Obrigações em Circulação	0	1.816.283	555.498	622.233	26.657	104.022	1.513.937	196.519	76.901	9.818	56.137	4.978.007
Receita Extra-Orçamentária	0	2	1.459.948	0	0	0	0	0	0	0	0	1.459.950
Ajustes de Direitos e Obrigações	0	1.973.258	1.157.006	685.773	22.710	45.167	1.462.729	357.406	68.044	7.132	33.645	5.812.871
DISPONIBILIDADE DO PERÍODO ANTERIOR	2.262	19.028	972	13.841	0	7.296	88	0	28.136	9	3	71.636
Conta Única do Tesouro Nacional	0	0	0	0	0	0	0	0	0	0	0	0
Aplicações Financeiras	0	13.386	972	12.620	0	6.468	0	0	28.136	0	0	61.582
Outras Disponibilidades	2.262	5.642	0	1.221	0	828	88	0	0	9	3	10.054
TOTAL	2.650	6.178.324	18.782.677	5.798.778	143.719	922.026	5.274.682	1.647.677	668.245	130.910	669.318	40.219.008
DISPÊNDIOS	CODEBAR	CODEVASF	CONAB	EMBRAPA	GEIPOP	HCPA	RADIOBRAS	CPRM	EBC	EPE	IMBEL	TOTAL
DISPÊNDIOS ORÇAMENTÁRIOS	2	1.289.805	15.279.660	4.023.744	90.154	744.088	2.177.447	911.174	428.350	86.982	470.413	25.501.817
DESPESAS CORRENTES	0	359.942	1.036.548	1.900.567	58.050	680.405	135.746	412.837	377.048	80.745	177.975	5.219.864
Aplicação Direta e Transf. Intergovernamental	0	318.061	953.074	1.612.073	54.638	584.878	116.255	370.944	337.957	73.402	153.160	4.574.440
Pessoal e Encargos Sociais	0	176.903	349.661	1.244.813	12.982	343.801	82.821	181.757	141.771	50.204	51.475	2.636.187
Juros e Encargos da Dívida	0	0	0	972	0	68	0	11	0	0	0	1.050
Outras Despesas Correntes	0	141.158	603.413	366.288	41.656	241.009	33.434	189.176	196.185	23.199	101.685	1.937.203
Despesa entre Órgãos do Orçamento	0	41.882	83.474	288.494	3.412	95.527	19.491	41.893	39.091	7.343	24.816	645.424
Pessoal e Encargos Sociais	0	38.304	81.245	286.049	3.304	82.439	18.954	38.605	32.102	0	7	581.007
Outras Despesas Correntes	0	3.578	2.230	2.446	108	13.089	537	3.288	6.989	7.343	24.809	64.417
DESPESAS DE CAPITAL	0	790.156	1.273.278	175.800	28.926	29.706	2.041.312	27.288	44.458	269	21.073	4.432.267
Aplicação Direta e Transf. Intergovernamental	0	785.183	1.273.112	175.796	28.926	29.706	2.041.312	27.288	44.447	269	21.073	4.427.113
Investimentos	0	785.183	6.325	173.805	28.926	29.323	1.876.712	27.275	44.447	269	21.073	2.993.340
Inversões Financeiras	0	0	1.266.787	0	0	0	164.600	0	0	0	0	1.431.387
Amortização/Refinanciamento da Dívida	0	0	0	1.990	0	0	383	0	13	0	0	2.387
Outras Despesas de Capital	0	0	0	0	0	0	0	0	0	0	0	0
Despesa entre Órgãos do Orçamento	0	4.974	166	4	0	0	0	0	10	0	0	5.154
Investimentos	0	4.974	0	4	0	0	0	0	10	0	0	4.988
Inversões Financeiras	0	0	166	0	0	0	0	0	0	0	0	166
TRANSFERÊNCIAS CONCEDIDAS	2	139.706	12.969.834	1.947.377	3.178	33.977	388	471.049	6.844	5.967	271.364	15.849.686
Transferências Orçamentárias	0	103.240	2.823.131	1.804.256	2.816	1.752	0	448.810	3.755	0	270.595	5.458.355
Correspondência de Créditos	0	0	0	0	0	0	0	0	0	0	0	0
Transferências Extra-Orçamentárias	2	36.467	10.146.704	143.120	363	32.225	388	22.239	3.089	5.967	769	10.391.331
DISPÊNDIOS EXTRA-ORÇAMENTÁRIOS	2.649	4.875.552	3.501.956	1.768.641	53.540	168.234	3.097.097	736.502	210.092	43.928	157.014	14.615.205
Valores em Circulação	0	1.751.381	1.226.566	598.321	26.953	97.878	1.517.722	211.780	86.283	33.926	35.571	5.586.382
Valores a Classificar	0	0	0	0	0	0	0	0	0	0	0	0
Valores Pendentes a Curto Prazo	0	77.022	0	7.141	1.908	824	34	2.044	137	123	18.018	107.251
Depósitos	0	7.476	30.626	7.760	21	4.155	93	9.692	4.174	1.758	510	66.263
Obrigações em Circulação	2.262	1.618.904	168.931	686.143	20.091	55.894	1.112.838	221.173	102.038	5.768	78.068	4.072.111
Despesas Extra-Orçamentárias	0	1	1.289.511	469.277	4.566	9.483	466.411	291.813	17.460	2.354	24.846	3.493.686
Ajustes de Direitos e Obrigações	387	1.420.768	786.322	469.277	4.566	9.483	466.411	291.813	17.460	2.354	24.846	3.493.686
DISPONIBILIDADE PARA O PERÍODO SEGUINTE	0	12.967	1.061	6.393	25	9.704	139	1	29.804	0	41.891	101.985
Conta Institucional do INSS	0	0	0	0	0	0	0	0	0	0	0	0
Banco Central do Brasil	0	0	0	0	0	0	0	0	0	0	0	0
Aplicações Financeiras	0	6.145	1.061	5.418	0	8.550	0	29.804	0	41.888	0	92.866
Outras Disponibilidades	0	6.823	0	976	25	1.154	139	1	0	0	3	9.120
TOTAL	2.650	6.178.324	18.782.677	5.798.778	143.719	922.026	5.274.682	1.647.677	668.245	130.910	669.318	40.219.008

FONTE: SIAFI - STN/CONT/GEINF

Nota: Estão incluídas apenas as empresas que integram o SIAFI na modalidade total.



GRÁFICO 11 - BALANÇO FINANCEIRO DAS EMPRESAS PÚBLICAS
ORÇAMENTOS FISCAL E DA SEGURIDADE SOCIAL
JANEIRO A DEZEMBRO DE 2011



FONTE: SIAFI - STN/CCONT/GEINF



TABELA 7 - BALANÇO PATRIMONIAL DAS EMPRESAS PÚBLICAS
ORÇAMENTOS FISCAL E DA SEGURIDADE SOCIAL
JANEIRO A DEZEMBRO DE 2011

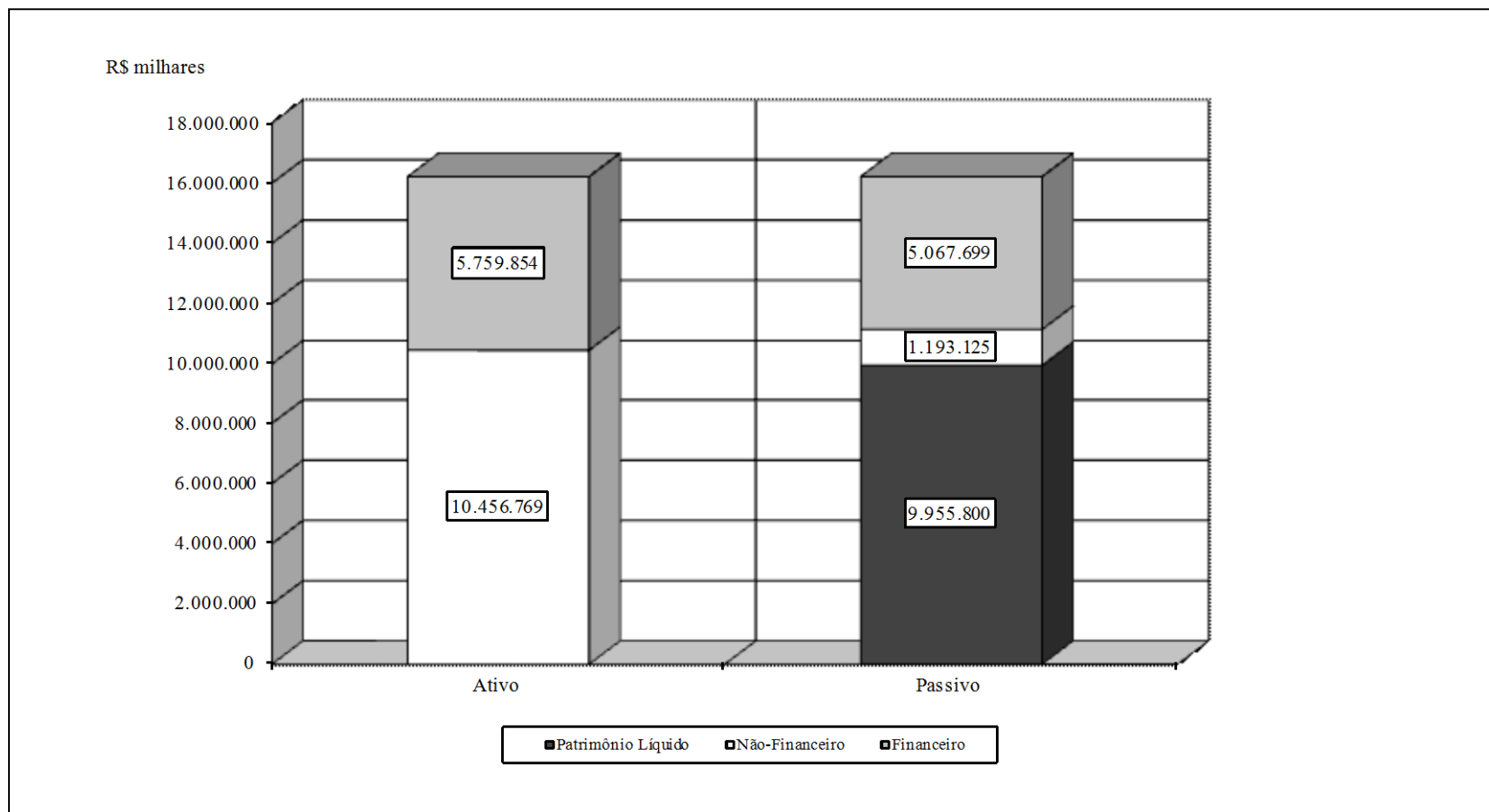
												R\$ milhares
ATIVO	CODEBAR	CODEVASF	CONAB	EMBRAPA	CEITEC	HCPA	VALEC	CPRM	EBC	EPE	IMBEL	TOTAL
ATIVO FINANCEIRO	0	1.787.814	1.230.714	604.871	26.978	107.583	1.517.774	213.109	116.087	77.463	77.463	5.759.854
Disponível	0	12.967	1.061	6.393	25	9.704	139	1	29.804	41.891	41.891	143.877
Créditos em Circulação	0	1.751.315	1.229.654	598.321	26.953	97.878	1.517.635	211.780	86.283	35.571	35.571	5.590.962
Valores Pendentes a Curto Prazo	0	23.531	0	157	0	0	0	1.328	0	0	0	25.016
Ativo Financeiro a Longo Prazo	0	0	0	0	0	0	0	0	0	0	0	0
Depósitos a Longo Prazo	0	0	0	0	0	0	0	0	0	0	0	0
Créditos a Receber Longo Prazo	0	0	0	0	0	0	0	0	0	0	0	0
ATIVO NÃO-FINANCEIRO	7.495	(1.185.110)	4.078.754	520.546	77.642	369.398	5.815.555	33.929	249.392	244.584	244.584	10.456.769
Realizável a Curto Prazo	909	(1.302.476)	3.504.842	(265.459)	3.837	44.133	(1.460.146)	(156.029)	(41.023)	70.498	70.498	469.583
Valores Pendentes a Curto Prazo	0	0	0	0	0	0	0	0	0	0	0	0
Realizável a Longo Prazo	157	89.432	317.084	49.287	0	1.800	23.793	72.292	19.821	1.374	1.374	576.413
Permanente	6.430	27.934	256.828	736.718	73.805	323.465	7.251.908	117.666	270.595	172.712	172.712	9.410.774
Investimentos	9	3.901	80.222	4.892	0	0	164.626	504	59	1.881	1.881	257.977
Imobilizado	6.421	24.029	176.527	730.512	68.588	321.918	7.081.850	116.945	226.365	169.985	169.985	9.093.127
Diferido	0	0	0	0	0	0	0	45	804	0	0	850
Intangível	0	4	79	1.313	5.217	1.547	5.432	171	43.365	845	845	58.820
ATIVO REAL	7.495	602.704	5.309.468	1.125.417	104.620	476.980	7.333.328	247.038	365.479	322.047	322.047	16.216.624
TOTAL	7.495	602.704	5.309.468	1.125.417	104.620	476.980	7.333.328	247.038	365.479	322.047	322.047	16.216.624
PASSIVO	CODEBAR	CODEVASF	CONAB	EMBRAPA	GEIPOT	HCPA	RADIOBRÁS	CPRM	EBC	EPE	IMBEL	TOTAL
PASSIVO FINANCEIRO	0	1.785.353	642.992	610.425	26.927	105.338	1.513.237	203.821	76.047	51.780	51.780	5.067.699
Depósitos	0	3.992	117.196	650	26	2.711	136	9.886	4.048	533	533	139.710
Obrigações em Circulação	0	1.757.765	525.727	608.029	24.086	100.955	1.512.962	190.723	71.533	50.452	50.452	4.892.685
Valores Pendentes a Curto Prazo	0	23.531	0	1.746	2.815	1.672	0	3.212	466	794	794	35.030
Passivo Financeiro a Longo Prazo	0	66	69	0	0	0	139	0	0	0	0	274
PASSIVO NÃO-FINANCEIRO	1.717	(1.333.585)	4.316.145	(469.263)	(20.704)	(12.783)	(1.423.061)	(482)	(16.268)	75.704	75.704	1.193.125
Obrigações em Circulação	0	(1.562.758)	4.297.987	(523.924)	(20.704)	(82.127)	(1.455.993)	(52.809)	(16.268)	(23.984)	(23.984)	535.436
Valores Pendentes a Curto Prazo	0	0	0	0	0	0	0	0	0	0	0	0
Operações Especiais	0	0	0	0	0	0	0	0	0	0	0	0
Exigível a Longo Prazo	1.717	229.172	18.159	54.661	0	47.144	32.932	52.281	0	99.688	99.688	635.443
Resultado de Exercícios Futuros	0	0	0	0	0	22.200	0	45	0	0	0	22.245
PASSIVO REAL	1.717	451.768	4.959.138	141.162	6.223	92.556	90.175	203.338	59.779	127.484	127.484	6.260.824
PATRIMÔNIO LÍQUIDO	5.778	150.935	350.330	984.255	98.397	384.425	7.243.153	43.700	305.700	194.563	194.563	9.955.800
Patrimônio/Capital	6.727	40.129	223.180	62.000	42.000	350.728	6.303.299	30.148	200.000	378.460	378.460	8.015.131
Ajuste de Exercícios Anteriores	0	0	0	0	675	(4.442)	0	0	0	0	0	-3.766
Reservas	10.974	112.870	90.748	942.518	44.206	0	2.038.403	441.747	54.441	72.724	72.724	3.881.355
Resultado Acumulado	(9.658)	0	1.259	0	33.767	2.391	(718.251)	(25.422)	0	(321.290)	(321.290)	-1.358.494
Ajustes do Patrimônio/Capital	(2.262)	0	0	0	0	0	0	0	0	0	0	-2.262
Ajustes da Equivalência Patrimonial	0	0	0	0	0	18.243	0	0	0	0	0	18.243
Resultado do Período	(3)	(2.063)	35.143	(20.263)	(22.251)	17.505	(380.299)	(402.773)	51.259	64.669	64.669	-594.407
TOTAL	7.495	602.704	5.309.468	1.125.417	104.620	476.980	7.333.328	247.038	365.479	322.047	322.047	16.216.624

FONT E: SIAFI - STN/CONT/GEINF

Nota: Estão incluídas apenas as empresas que integram o SIAFI na modalidade total.



GRÁFICO 12 - BALANÇO PATRIMONIAL DAS EMPRESAS PÚBLICAS
ORÇAMENTOS FISCAL E DA SEGURIDADE SOCIAL
JANEIRO A DEZEMBRO DE 2011



FONTE: SLAFI - STN/CCONT/GEINF

Notas:

a) Excluídos os Grupos do Ativo e Passivo Compensado.

b) Do total do Ativo Não-Financeiro, 5,5% referem-se ao Realizável a Longo Prazo.



TABELA 8 - DEMONSTRATIVO DAS RECEITAS E DESPESAS DE REFINANCIAMENTO DA DÍVIDA PÚBLICA
ORÇAMENTOS FISCAL E DA SEGURIDADE SOCIAL
JANEIRO A DEZEMBRO DE 2011

RECEITAS	PREVISÃO INICIAL (a)	PREVISÃO ATUALIZADA (b)	RECEITAS REALIZADAS		SALDO A REALIZAR (b-c)
			Valor (c)	% (c/b)	
OPERAÇÕES DE CRÉDITO (I)	828.760.657	828.760.657	566.541.477	68,4	262.219.180
Refinanciamento da Dívida Mobiliária e Outras Dívidas (II)	678.514.678	678.514.678	472.339.492	69,6	206.175.186
Outras Operações de Crédito	150.245.978	150.245.978	94.201.985	62,7	56.043.994
Participação Percentual (II / I)	81,87	81,87	83,4	-	78,6

DESPESAS	DOTAÇÃO INICIAL (d)	DOTAÇÃO ATUALIZADA (e)	DESPESAS EMPENHADAS (f)	DESPESAS EXECUTADAS			SALDO A EXECUTAR (e-(g+h))
				DESPESAS EXECUTADAS (g)	INSCRITAS EM RESTOS A PAGAR NÃO PROCESSADOS (h)	% ((g+h)/e)	
AMORTIZAÇÃO DA DÍVIDA (III)	783.918.793	804.216.850	577.339.281	576.996.196	343.084	71,8	226.877.569
Refinanciamento (IV)	678.514.678	678.514.678	479.368.325	479.368.325	0	70,6	199.146.353
Refinanciamento da Dívida Mobiliária	659.266.360	659.266.360	467.814.225	467.814.225	0	71,0	191.452.135
Interna	651.007.589	651.007.589	460.943.209	460.943.209	0	70,8	190.064.380
Externa	8.258.771	8.258.771	6.871.017	6.871.017	0	83,2	1.387.754
Refinanciamento da Dívida Contratual	19.248.318	19.248.318	11.554.099	11.554.099	0	60,0	7.694.219
Interna	386.196	386.196	0	0	0	0,0	386.196
Externa	18.862.123	18.862.123	11.554.099	11.554.099	0	61,3	7.308.023
Outras Amortizações	105.404.114	125.702.171	97.970.956	97.627.872	343.084	77,9	27.731.216
Participação Percentual (IV / III)	86,6	84,4	83,0	83,0	-	-	87,8

FONTE: SIAFI - STN/CCONT/GEINF

Nota: Durante o exercício, somente as despesas liquidadas são consideradas executadas. No encerramento do exercício, as despesas não liquidadas inscritas em restos a pagar não processados são também consideradas executadas.

Dessa forma, para maior transparência, as despesas executadas estão segregadas em:

- . a) Despesas liquidadas, consideradas aquelas em que houve a entrega do material ou serviço, nos termos do art. 63 da Lei 4.320/64;
- . b) Despesas empenhadas mas não liquidadas, inscritas em restos a pagar não processados, consideradas liquidadas no encerramento do exercício, por força do art.35, inciso II da Lei 4.320/64.



TABELA 9 - DEMONSTRATIVO DAS RECEITAS E DESPESAS DA SEGURIDADE SOCIAL
ORÇAMENTO DA SEGURIDADE SOCIAL
JANEIRO A DEZEMBRO DE 2011/BIMESTRE NOVEMBRO-DEZEMBRO

LDO - Lei nº 12.309/2010, art. 53

RECEITAS	PREVISÃO INICIAL (a)	PREVISÃO ATUALIZADA (b)	RECEITAS REALIZADAS				SALDO A REALIZAR (b-d)
			No Bimestre (c)	% (c/b)	Até o Bimestre (d)	% (d/b)	
RECEITAS CORRENTES	460.693.581	460.693.581	89.506.435	19,43	470.002.107	102,02	(9.308.526)
Receita Tributária	413.085	413.085	76.067	18,41	417.033	100,96	(3.949)
Receita de Contribuições	440.434.228	440.434.228	86.681.087	19,68	447.791.128	101,67	(7.356.900)
Receita Patrimonial	4.749.469	4.749.469	1.018.549	21,45	5.590.487	117,71	(841.018)
Receita Agropecuária	69	69	0	0,00	0	0,00	69
Receita Industrial	1.072	1.072	0	0,00	552	51,48	520
Receita de Serviços	6.595.632	6.595.632	30.552	0,46	6.272.623	95,10	323.010
Transferências Correntes	34.990	34.990	345	0,99	562	1,60	34.429
Receitas Correntes a Classificar	0	0	0	0,00	0	0,00	0
Outras Receitas Correntes	8.465.035	8.465.035	1.699.834	20,08	9.929.723	117,30	(1.464.688)
RECEITAS DE CAPITAL	143.380	143.380	53.448	143,07	202.557	174	(59.177)
Operações de Crédito	3.130	3.130	3.360	107,36	3.373	107,78	(243)
Alienação de Bens	140.250	140.250	50.087	35,71	93.268	66,50	46.982
Transferências de Capital	0	0	0	0,00	105.915	0,00	(105.915)
SUBTOTAL (I)	460.836.961	460.836.961	89.559.883	19,43	470.204.664	102,03	(9.367.703)
DÉFICIT (II)	-	-	-	-	63.719.609	-	-
TOTAL (I + II)	460.836.961	460.836.961	89.559.883	19,43	533.924.273	115,86	(73.087.312)

DESPESAS	DOTAÇÃO INICIAL (e)	DOTAÇÃO ATUALIZADA (f)	DESPESAS EMPENHADAS		DESPESAS EXECUTADAS				SALDO A EXECUTAR (f-j-k)
			No Bimestre (g)	Até o Bimestre (h)	DESPESAS LIQUIDADAS		Inscritas em RP não-processados (k)	% (j+k/f)	
DESPESAS CORRENTES	507.956.548	531.182.956	93.946.013	527.067.007	97.463.715	520.572.286	6.494.721	99,23	4.115.949
Pessoal e Encargos Sociais	92.551.425	95.939.057	19.322.953	95.385.378	19.071.919	95.075.700	309.678	99,42	553.678
Juros e Encargos da Dívida	25.157	16.000	530	6.041	448	5.924	117	37,76	9.959
Outras Despesas Correntes	415.379.966	435.227.900	74.622.530	431.675.588	78.391.347	425.490.662	6.184.926	99,18	3.552.312
DESPESAS DE CAPITAL	7.520.867	8.870.066	4.324.529	6.857.266	859.652	1.542.703	5.314.562	77,31	2.012.800
Investimentos	7.453.006	8.765.158	4.268.149	6.761.794	810.265	1.457.761	5.304.033	77,14	2.003.364
Inversões Financeiras	26.107	70.615	54.309	69.259	47.146	58.730	10.530	98,08	1.355
Amortização da Dívida	41.754	34.293	2.072	26.213	2.241	26.213	0	76,44	8.080
RESERVA DE CONTINGÊNCIA	4.390.067	97.030	0	0	0	0	0	0,00	97.030
SUBTOTAL (III)	519.867.481	540.150.051	98.270.542	533.924.273	98.323.366	522.114.989	11.809.283	98,85	6.225.778
SUPERÁVIT (IV)	-	-	-	-	-	-	-	-	-
TOTAL (III + IV)	519.867.481	540.150.051	98.270.542	533.924.273	98.323.366	522.114.989	11.809.283	98,85	6.225.778

FONTE: SIAFI - STN/CCONT/GEINF

Continua (1/2)

Notas:

a) Excetuados os valores do refinanciamento da Dívida Pública da União.

b) Eventual ocorrência de despesa realizada maior que a dotação da respectiva subfunção decorre de variação cambial.



TABELA 9-A - DEMONSTRATIVO DAS RECEITAS DA SEGURIDADE SOCIAL DESVINCULADAS
ORÇAMENTO DA SEGURIDADE SOCIAL
JANEIRO A DEZEMBRO DE 2011/BIMESTRE NOVEMBRO-DEZEMBRO

Continuação

LDO - Lei nº 12.309/2010, art. 53

RECEITAS	PREVISÃO	RECEITAS REALIZADAS		R\$ milhares
	ATUALIZADA (a)	No Bimestre (b)	Até o Bimestre (c)	SALDO A REALIZAR (a-c)
RECEITAS CORRENTES	52.495.229	7.929.313	50.460.237	2.034.992
RECEITAS DE CONTRIBUIÇÕES	51.955.558	7.852.053	49.981.918	1.973.640
Receita do Principal da Contribuição Social para o Financiamento da Seguridade Social	30.681.321	5.485.976	31.597.869	(916.548)
Receita de Parcelamentos – Contribuição para o Financiamento da Seguridade Social	194.165	5.714	35.721	158.444
Cota-Parte da Contribuição Sindical	117.097	22.498	88.397	28.700
Receita do Principal da Contribuição sobre Movimentação ou Transmissão de Valores e de Créditos e Direitos de Natureza Financeira	0	(2.853)	(3.191)	3.191
Receita de Parcelamentos – Contribuição sobre Movimentação ou Transmissão de Valores e de Créditos e Direitos de Natureza Financeira	0	566	2.630	(2.630)
Contribuição para Custeio das Pensões Militares	382.201	74.595	405.088	(22.887)
Contribuição sobre a Receita de Sorteios Realizados por Entidades Filantrópicas	56	0	38	18
Contribuição sobre a Receita da Loteria Federal	10.913	1.531	8.618	2.295
Contribuição sobre a Receita de Loterias Esportivas	7.319	226	2.550	4.769
Contribuição sobre a Receita de Loterias de Números	481.200	49.675	411.615	69.585
Contribuição sobre a Receita da Loteria Instantânea	9.068	1.498	6.852	2.216
Prêmios Prescritos da Loteria Federal	27.169	0	11.984	15.186
Contribuição Sobre a Receita de Concurso de Prognóstico Específico Destinado ao Desenvolvimento da Prática Desportiva – Modalidade Futebol (“Timemania”)	3.482	230	1.808	1.674
Outros Prêmios Prescritos	1.108	0	433	676
Receita do Principal das Contribuições para o PIS/PASEP	7.921.709	846.828	6.009.143	1.912.566
Receita de Parcelamentos – Contribuições para o PIS/PASEP	39.191	741	5.655	33.536
Receita do Principal da Contribuição Social sobre o Lucro das Pessoas Jurídicas	12.045.133	1.363.115	11.385.936	659.196
Receita de Parcelamentos – Contribuição Social sobre o Lucro das Pessoas Jurídicas	34.425	1.100	6.926	27.499
Outras Contribuições Sociais	0	0	1	(1)
Receita do Principal das Contribuições para o PIS/PASEP - Intra	0	1	7	(7)
Receita do Principal da Contribuição Social sobre o Lucro das Pessoas Jurídicas - Intra	0	(1)	(18)	18
Contribuição para o Fundo de Saúde dos Policiais Militares do Distrito Federal	0	380	2.316	(2.316)
Contribuição para o Fundo de Saúde dos Bombeiros Militares do Distrito Federal	0	231	1.540	(1.540)
OUTRAS RECEITAS CORRENTES	539.670	77.259	478.319	61.352
Receita de Multas e Juros de Mora da Contribuição para o Financiamento da Seguridade Social	131.486	35.288	179.820	(48.334)
Receita de Parcelamentos – Multas e Juros de Mora da Contribuição para o Financiamento da Seguridade Social	18.091	757	4.723	13.369
Receita de Multas e juros de Mora da Contribuição sobre Movimentação Financeira	0	372	2.098	(2.098)
Receita de Parcelamentos – Multas e Juros de Mora da Contribuição sobre Movimentação Financeira	0	56	260	(260)
Receita de Multas e Juros de Mora das Contribuições para os Programas de Integração Social e de Formação do Patrimônio do Servidor Público – PIS/PASEP	40.419	5.809	36.871	3.548
Receita de Parcelamentos – Multas e Juros de Mora das Contribuições para os Programas de Integração Social e de Formação do Patrimônio do Servidor Público – PIS/PASEP	3.540	90	687	2.853
Receita de Multas e Juros de Mora da Contribuição Social sobre o Lucro das Pessoas Jurídicas	81.990	16.475	87.367	(5.377)
Receita de Parcelamentos – Multas e Juros de Mora da Contribuição Social sobre o Lucro das Pessoas Jurídicas	4.212	190	1.179	3.033
Multas e Juros de Mora da Contribuição sobre a Receita de Outros Concursos de Prognósticos	0	0	11	(11)
Multas e Juros de Mora da Contribuição sobre a Receita de Sorteios Realizados por Entidades Filantrópicas	3	0	2	0
Receita de Multas e Juros de Mora da Dívida Ativa da Contribuição para Financiamento da Seguridade Social	12.226	1.705	9.466	2.760
Receita de Parcelamentos – Multas e Juros de Mora da Dívida Ativa da Contribuição para Financiamento da Seguridade Social	4.097	123	744	3.352
Receita de Multas e Juros de Mora da Dívida Ativa da Contribuição sobre Movimentação ou Transmissão de Valores e de Créditos e Direitos de natureza Financeira	0	28	271	(271)
Receita de Parcelamentos – Multas e Juros de Mora da Dívida Ativa da Contribuição sobre Movimentação Financeira	0	0	0	(0)
Receita de Multas e Juros de Mora da Dívida Ativa das Contribuições para o PIS/PASEP	3.330	327	2.099	1.231
Receita de Parcelamentos – Multas e Juros de Mora da Dívida Ativa das Contribuições para o PIS/PASEP	971	14	114	857
Receita de Multas e Juros de Mora da Dívida Ativa da Contribuição Social sobre o Lucro das Pessoas Jurídicas	4.380	852	5.890	(1.510)
Receita de Parcelamentos – Multas e Juros de Mora da Dívida Ativa da Contribuição Social sobre o Lucro das Pessoas Jurídicas	883	35	207	676
Receita do Principal da Dívida Ativa da Contribuição para o Financiamento da Seguridade Social	80.860	7.773	91.569	(10.709)
Receita de Parcelamentos – Dívida Ativa da Contribuição para o Financiamento da Seguridade Social	38.708	868	5.230	33.477
Receita do Principal da Dívida Ativa da Contribuição sobre Movimentação ou Transmissão de Valores e de Créditos e Direitos de Natureza Financeira	0	52	1.397	(1.397)
Receita de Parcelamentos – Dívida Ativa da Contribuição sobre Movimentação ou Transmissão de Valores e de Créditos e Direitos de Natureza Financeira	0	0	1	(1)
Receita do Principal da Dívida Ativa da Contribuição para o PIS/PASEP	68.900	1.977	18.344	50.556
Receita de Parcelamentos - Dívida Ativa da Contribuição para o PIS/PASEP	10.160	148	1.106	9.054
Receita do Principal da Dívida Ativa da Contribuição Social sobre o Lucro Líquido das Pessoas Jurídicas	27.426	4.078	27.379	48
Receita de Parcelamentos - Dívida Ativa da Contribuição Social sobre o Lucro das Pessoas Jurídicas	7.990	240	1.471	6.519
Receita de Multas e Juros de Mora das Contribuições para os Programas de Integração Social e de Formação do Patrimônio do Servidor Público – PIS/PASEP - Intra	0	0	13	(13)
Receita de Multas e Juros de Mora da Contribuição Social sobre o Lucro das Pessoas Jurídicas - Intra	0	0	0	(0)
TOTAL	52.495.229	7.929.313	50.460.237	2.034.992

FONTE: SIAFI - STN/CCONT/GEINF

(2/2)

**MEMÓRIA DE CÁLCULO DAS RECEITAS DESVINCULADAS POR FORÇA DE DISPOSITIVO CONSTITUCIONAL****TABELA 9-A, LDO - Lei nº 12.309/2010, art. 53**

A Tabela 9-A - Demonstrativo das Receitas da Seguridade Desvinculadas apresenta a desvinculação de receitas da União - DRU aplicada aos recursos da Seguridade Social. Nos termos da Emenda Constitucional nº 42, de 19 de dezembro de 2003, são desvinculados vinte por cento das receitas da União provenientes das seguintes contribuições sociais:

- a) Contribuição para o Financiamento da Seguridade Social;
- b) Cota-Parte da Contribuição Sindical;
- c) Contribuição sobre os Concursos de Prognósticos;
- d) Contribuições para os Programas de Integração Social e de Formação do Patrimônio do Servidor Público;
- e) Contribuição Social sobre o Lucro Líquido das Pessoas Jurídicas;
- f) Contribuição sobre Movimentação Financeira ou Transmissão de Valores e de Crédito de Natureza Financeira (exclusive a parcela destinada ao Fundo de Combate e Erradicação da Pobreza).

Sobre as Contribuições Previdenciárias para o Regime Geral de Previdência Social não se aplica a desvinculação de recursos com base no inciso XI do art. 167 da Constituição. Por analogia, também não se aplica a mesma desvinculação sobre as receitas de Contribuição para o Plano de Seguridade Social do Servidor. Quanto à receita de Contribuição para o Salário-Educação, a exceção decorre do disposto no § 2º do art. 76 do ADCT.

O Demonstrativo apresenta por categoria e subcategoria econômica, a previsão da receita, a realização no bimestre e até o bimestre, assim como o saldo a realizar no exercício. Este demonstrativo integra o Relatório Resumido da Execução Orçamentária e suas informações são elaboradas a partir do SIAFI Gerencial, nas seguintes naturezas de receita da seguridade social que são afetadas pela DRU, identificadas conforme a Portaria nº 1, de 3/1/2006, da SOF, e suas alterações posteriores.

RECEITAS CORRENTES**Receitas de Contribuições**

- 12100101 Receita do Principal da Contribuição Social para o Financiamento da Seguridade Social
- 12100102 Receita de Parcelamentos – Contribuição para o Financiamento da Seguridade Social
- 12100400 Cota-Parte da Contribuição Sindical
- 12101301 Receita do Principal da Contribuição sobre Movimentação ou Transmissão de Valores e de Créditos e Direitos de Natureza Financeira
- 12101302 Receita de Parcelamentos – Contribuição sobre Movimentação ou Transmissão de Valores e de Créditos e Direitos de Natureza Financeira
- 12101500 Contribuição para Custeio das Pensões Militares
- 12101700 Contribuição sobre a Receita de Sorteios Realizados por Entidades Filantrópicas
- 12101801 Contribuição sobre a Receita da Loteria Federal
- 12101802 Contribuição sobre a Receita de Loterias Esportivas
- 12101804 Contribuição sobre a Receita de Loterias de Números
- 12101805 Contribuição sobre a Receita da Loteria Instantânea
- 12101806 Prêmios Prescritos da Loteria Federal



12101808 Contribuição Sobre a Receita de Concurso de Prognóstico Específico Destinado ao Desenvolvimento da Prática Desportiva – Modalidade Futebol (“Timemania”)

12101809 Outros Prêmios Prescritos

12103701 Receita do Principal das Contribuições para o PIS/PASEP

12103702 Receita de Parcelamentos – Contribuições para o PIS/PASEP

12103801 Receita do Principal da Contribuição Social sobre o Lucro das Pessoas Jurídicas

12103802 Receita de Parcelamentos – Contribuição Social sobre o Lucro das Pessoas Jurídicas

12109900 Outras Contribuições Sociais

72103701 Receita do Principal das Contribuições para o PIS/PASEP - Intra

72103801 Receita do Principal da Contribuição Social sobre o Lucro das Pessoas Jurídicas - Intra

Outras Receitas Correntes

19120101 Receita de Multas e Juros de Mora da Contribuição para o Financiamento da Seguridade Social

19120102 Receita de Parcelamentos – Multas e Juros de Mora da Contribuição para o Financiamento da Seguridade Social

19120701 Receita de Multas e juros de Mora da Contribuição sobre Movimentação Financeira

19120702 Receita de Parcelamentos – Multas e Juros de Mora da Contribuição sobre Movimentação Financeira.

19123101 Receita de Multas e Juros de Mora das Contribuições para os Programas de Integração Social e de Formação do Patrimônio do Servidor Público – PIS/PASEP

19123102 Receita de Parcelamentos – Multas e Juros de Mora das Contribuições para os Programas de Integração Social e de Formação do Patrimônio do Servidor Público – PIS/PASEP

19123201 Receita de Multas e Juros de Mora da Contribuição Social sobre o Lucro das Pessoas Jurídicas

19123202 Receita de Parcelamentos – Multas e Juros de Mora da Contribuição Social sobre o Lucro das Pessoas Jurídicas

19123307 Multas e Juros de Mora da Contribuição sobre a Receita de Outros Concursos de Prognósticos

19123600 Multas e Juros de Mora da Contribuição sobre a Receita de Sorteios Realizados por Entidades Filantrópicas

19140101 Receita de Multas e Juros de Mora da Dívida Ativa da Contribuição para Financiamento da Seguridade Social

19140102 Receita de Parcelamentos – Multas e Juros de Mora da Dívida Ativa da Contribuição para Financiamento da Seguridade Social

19140301 Receita de Multas e Juros de Mora da Dívida Ativa da Contribuição sobre Movimentação ou Transmissão de Valores e de Créditos e Direitos de natureza Financeira

19140302 Receita de Parcelamentos – Multas e Juros de Mora da Dívida Ativa da Contribuição sobre Movimentação Financeira

19140501 Receita de Multas e Juros de Mora da Dívida Ativa das Contribuições para o PIS/PASEP

19140502 Receita de Parcelamentos – Multas e Juros de Mora da Dívida Ativa das Contribuições para o PIS/PASEP

19140601 Receita de Multas e Juros de Mora da Dívida Ativa da Contribuição Social sobre o Lucro das Pessoas Jurídicas

19140602 Receita de Parcelamentos – Multas e Juros de Mora da Dívida Ativa da Contribuição Social sobre o Lucro das Pessoas Jurídicas

19229900 Outras Restituições

19320201 Receita do Principal da Dívida Ativa da Contribuição para o Financiamento da Seguridade Social

19320202 Receita de Parcelamentos – Dívida Ativa da Contribuição para o Financiamento da Seguridade Social

19320401 Receita do Principal da Dívida Ativa da Contribuição sobre Movimentação ou Transmissão de Valores e de Créditos e Direitos de Natureza Financeira



- 19320402 Receita de Parcelamentos – Dívida Ativa da Contribuição sobre Movimentação ou Transmissão de Valores e de Créditos e Direitos de Natureza Financeira
- 19320501 Receita do Principal da Dívida Ativa da Contribuição para o PIS/PASEP
- 19320502 Receita de Parcelamentos - Dívida Ativa da Contribuição para o PIS/PASEP
- 19320601 Receita do Principal da Dívida Ativa da Contribuição Social sobre o Lucro Líquido das Pessoas Jurídicas
- 19320602 Receita de Parcelamentos - Dívida Ativa da Contribuição Social sobre o Lucro das Pessoas Jurídicas
- 79123101 Receita de Multas e Juros de Mora das Contribuições para os Programas de Integração Social e de Formação do Patrimônio do Servidor Público – PIS/PASEP - Intra
- 79123201 Receita de Multas e Juros de Mora da Contribuição Social sobre o Lucro das Pessoas Jurídicas - Intra

PREVISÃO DA RECEITA

Elabora-se a previsão da receita a partir dos valores registrados, conforme a Lei Orçamentária Anual, na equação contábil 29111.00.00 - Previsão Inicial da Receita, mais 29112.00.00 - Previsão Adicional da Receita, mais 29114.00.00 - Reestimativa da Receita, menos 29119.00.00 - Anulação da Previsão da Receita, no âmbito dos Orçamentos Fiscal e da Seguridade Social, mês fechado no SIAFI, movimento líquido, nas naturezas de receita da seguridade social que sejam afetadas pela DRU.

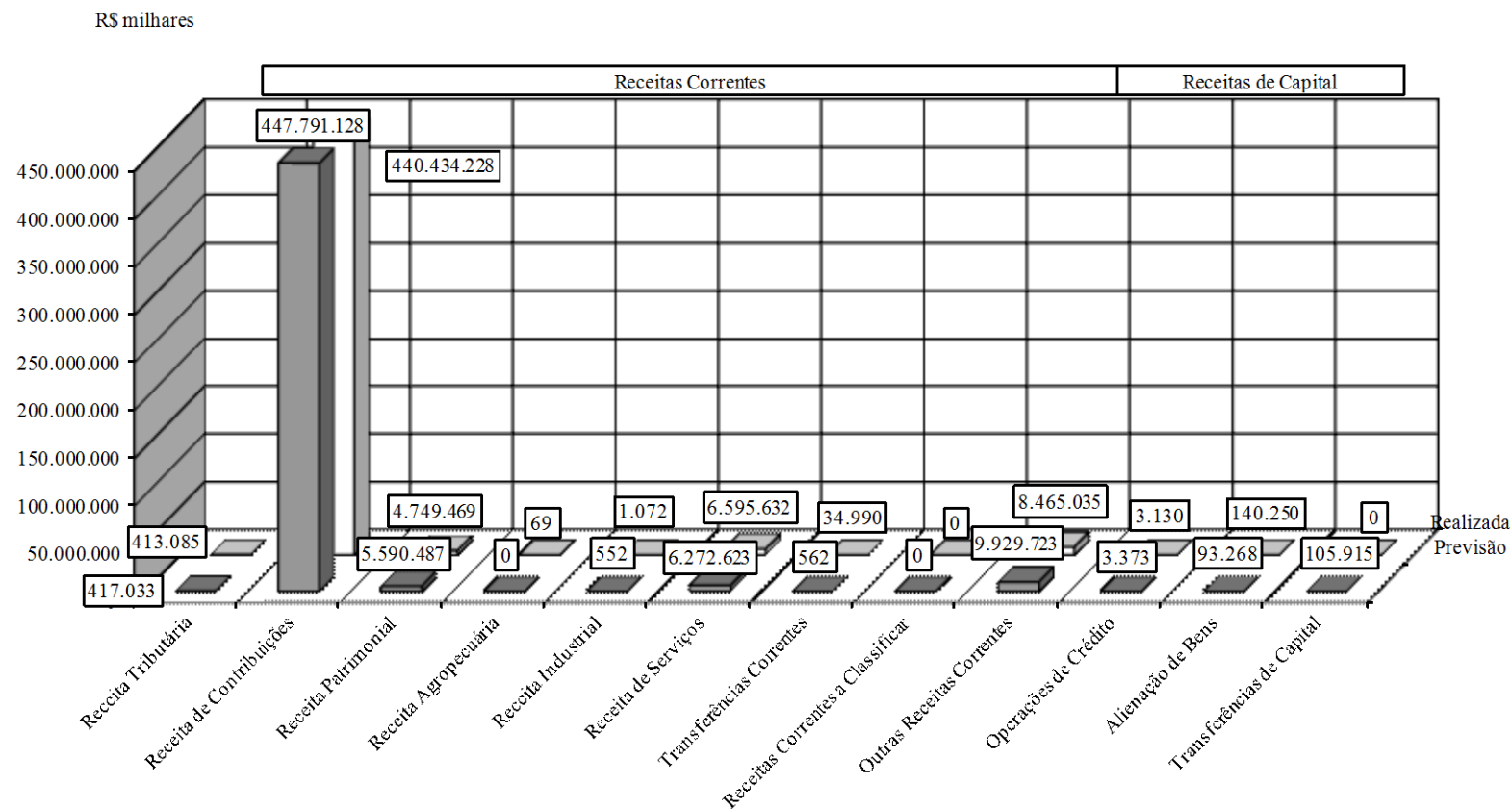
RECEITA REALIZADA

Elabora-se a realização da receita a partir dos valores identificados na conta contábil 19114.00.00 - Receita Realizada, que registra os valores líquidos, ou seja, já deduzidos os Incentivos Fiscais, Retificações, Restituições, Descontos Concedidos, Deduções de Receita de Vendas e Serviços e Outras Deduções, no âmbito dos Orçamentos Fiscal e da Seguridade Social, mês fechado no SIAFI, movimento líquido, nas naturezas de receita da seguridade social que sejam afetadas pela DRU.



GRÁFICO 13 - DEMONSTRATIVO DAS RECEITAS E DESPESAS DA UNIÃO
ORÇAMENTO DA SEGURIDADE SOCIAL
JANEIRO A DEZEMBRO DE 2011/BIMESTRE NOVEMBRO-DEZEMBRO

R\$ milhares

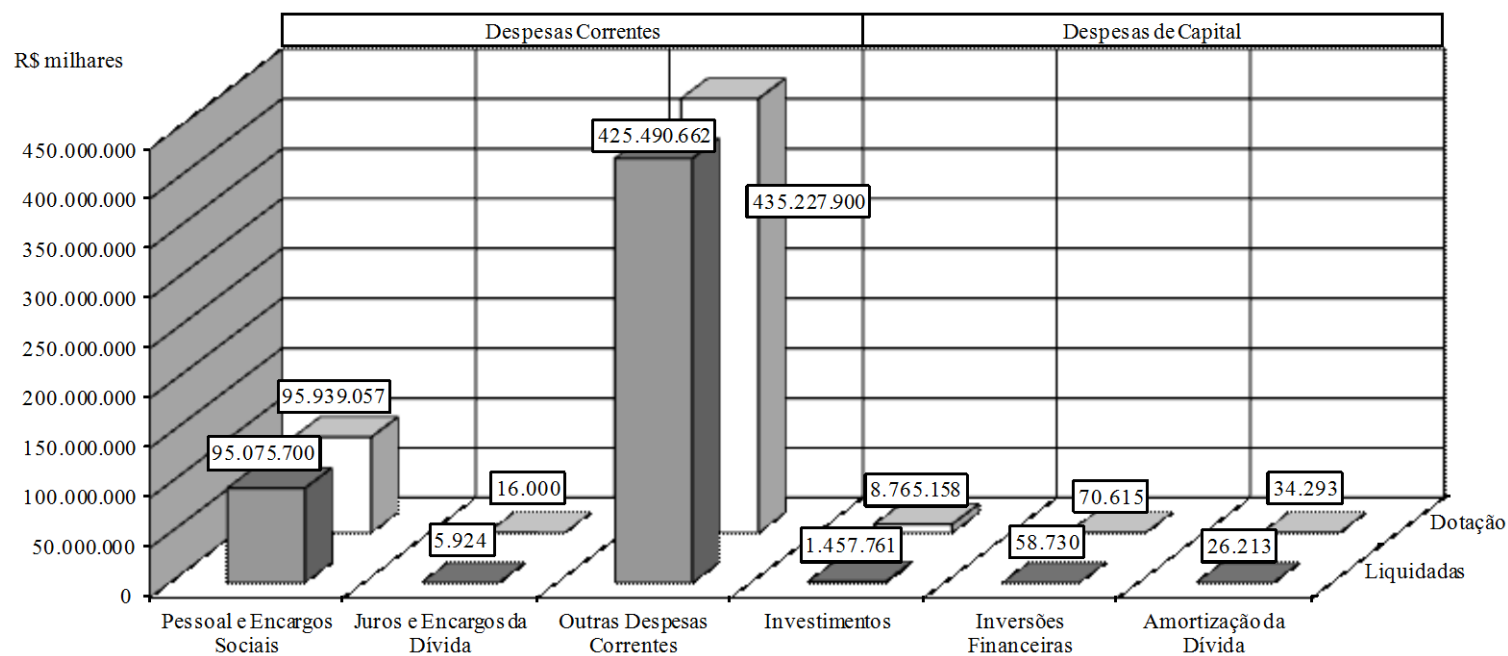


FONTE: SIAFI - S/N/CCONT/GEINF



GRÁFICO 14 - DEMONSTRATIVO DAS RECEITAS E DESPESAS DA UNIÃO
ORÇAMENTO DA SEGURIDADE SOCIAL
JANEIRO A DEZEMBRO DE 2011/BIMESTRE NOVEMBRO-DEZEMBRO

R\$ milhares



FONTE: SIAFI - STN/CCONT/GEINF



TABELA 10 - DEMONSTRATIVO DAS DESPESAS DA UNIÃO POR PODER E ÓRGÃO
ORÇAMENTOS FISCAL E DA SEGURIDADE SOCIAL
JANEIRO A DEZEMBRO DE 2011

R\$ milhares

PODER / ÓRGÃO (SUPERIOR DA UG EXECUTORA) ¹ (Despesas Exceto Intra-Orçamentárias)	DOTAÇÃO INICIAL (a)	DOTAÇÃO ATUALIZADA (b)	DESPESA EMPENHADA (c)	DESPESAS EXECUTADAS				VALORES PAGOS (f)
				DESPESAS LIQUIDADAS (d)	INSCRITAS EM RESTOS A PAGAR NÃO PROCESSADOS (e)	% ((d+e)/ total (d+e))	% ((d+e)/b)	
LEGISLATIVO	8.140.153	8.139.944	7.922.971	7.485.937	437.034	0,7	97,3	7.473.315
Câmara dos Deputados	3.865.687	3.867.687	3.703.221	3.388.905	314.316	0,3	95,7	3.378.524
Senado Federal	3.035.486	3.033.854	2.990.283	2.930.021	60.263	0,3	98,6	2.927.781
Tribunal de Contas da União	1.238.979	1.238.403	1.229.467	1.167.011	62.456	0,1	99,3	1.167.010
JUDICIÁRIO	24.681.853	25.357.712	39.381.205	37.852.002	1.529.203	3,3	155,3	37.814.597
Supremo Tribunal Federal	472.546	473.546	420.486	379.176	41.310	0,0	88,8	379.037
Superior Tribunal de Justiça	862.456	874.230	880.589	790.504	90.085	0,1	100,7	790.446
Justiça Federal	6.131.660	6.265.845	19.126.042	18.728.237	397.805	1,6	305,2	18.720.815
Justiça Militar	338.171	344.505	337.658	324.082	13.576	0,0	98,0	323.686
Justiça Eleitoral	4.150.574	4.208.486	4.122.336	3.690.930	431.406	0,3	98,0	3.678.266
Justiça do Trabalho	11.072.347	11.492.094	12.839.459	12.449.152	390.306	1,1	111,7	12.435.968
Justiça do Distrito Federal e Territórios	1.461.466	1.528.999	1.511.918	1.416.277	95.641	0,1	98,9	1.412.786
Conselho Nacional de Justiça	192.632	170.007	142.716	73.644	69.073	0,0	83,9	73.592
MINISTÉRIO PÚBLICO DA UNIÃO	3.501.998	3.538.940	3.434.214	3.094.848	339.366	0,3	97,0	3.091.112
Ministério Público da União	3.406.263	3.453.436	3.393.067	3.068.808	324.259	0,3	98,3	3.065.072
Conselho Nacional do Ministério Público	95.735	85.504	41.147	26.040	15.107	0,0	48,1	26.039
EXECUTIVO	1.230.609.208	1.279.012.521	1.128.890.721	1.046.591.141	82.299.580	95,7	88,3	1.029.922.279
Presidência da República	6.732.143	7.490.071	5.806.939	5.026.416	780.523	0,5	77,5	4.970.504
Ministério do Planejamento, Orçamento e Iestão	22.154.822	11.455.139	4.106.216	3.863.581	242.635	0,3	35,8	3.856.841
Ministério da Agricultura, Pecuária e Abastecimento	11.348.025	12.130.244	10.049.507	8.480.722	1.568.785	0,9	82,8	8.160.817
Ministério da Ciência e Tecnologia	7.719.930	7.915.005	7.173.186	5.612.485	1.560.701	0,6	90,6	5.229.594
Ministério da Fazenda	469.788.855	491.819.725	408.259.400	390.249.111	18.010.288	34,6	83,0	389.472.784
Ministério da Educação	67.053.689	73.084.363	71.206.544	60.295.678	10.910.867	6,0	97,4	59.019.487
Ministério do Desenvolvimento, Indústria e Comércio	2.550.317	2.709.493	1.209.597	1.145.890	63.708	0,1	44,6	1.144.165
Ministério da Justiça	10.466.883	11.408.841	8.901.531	8.051.431	850.100	0,8	78,0	8.041.545
Ministério de Minas e Energia	25.255.517	26.908.313	20.309.803	19.850.188	459.615	1,7	75,5	19.827.784
Ministério da Previdência Social	290.279.738	295.615.514	312.798.422	312.125.205	673.218	26,5	105,8	298.725.276
Ministério das Relações Exteriores	2.089.698	2.381.123	2.054.458	2.035.623	18.835	0,2	86,3	2.035.172
Ministério da Saúde	75.978.802	79.446.442	74.865.187	67.215.015	7.650.172	6,3	94,2	67.136.077
Ministério do Trabalho e Emprego	49.340.108	55.501.749	53.790.705	53.092.876	697.829	4,6	96,9	53.091.036
Ministério dos Transportes	24.468.152	25.475.693	20.539.967	12.697.573	7.842.394	1,7	80,6	12.584.045
Ministério das Comunicações	4.368.217	4.514.558	1.745.201	1.588.666	156.535	0,1	38,7	1.575.840
Ministério da Cultura	1.828.838	2.180.281	1.623.228	715.472	907.756	0,1	74,5	713.658
Ministério do Meio Ambiente	3.436.405	3.779.527	2.210.923	2.024.579	186.344	0,2	58,5	2.023.010
Ministério do Desenvolvimento Agrário	5.588.765	5.918.702	4.445.572	2.374.171	2.071.401	0,4	75,1	2.372.657
Ministério do Esporte	2.550.124	2.918.951	1.263.698	390.157	873.540	0,1	43,3	390.090
Ministério da Defesa	61.175.428	64.345.105	62.286.990	57.496.829	4.790.161	5,3	96,8	57.350.661
Ministério da Inteligência Nacional	17.169.569	19.245.086	15.692.198	10.100.583	5.591.614	1,3	81,5	10.077.738
Ministério do Turismo	3.732.075	3.745.108	1.300.554	247.050	1.053.503	0,1	34,7	241.489
Ministério do Desenvolvimento Social e Combate à Fome	42.990.193	46.303.245	19.893.474	19.502.089	391.384	1,7	43,0	19.497.594
Ministério das Cidades	21.994.601	22.165.706	17.178.931	2.310.936	14.867.995	1,5	77,5	2.285.760
Ministério da Pesca e da Aquicultura	548.316	554.536	178.492	98.816	79.676	0,0	32,2	98.654
TOTAL (Despesas Exceto Intra-Orçamentárias)	1.266.933.212	1.316.049.117	1.179.629.111		1.179.629.111	100,0	89,6	1.078.301.302



TABELA 10 - DEMONSTRATIVO DAS DESPESAS DA UNIÃO POR PODER E ÓRGÃO
ORÇAMENTOS FISCAL E DA SEGURIDADE SOCIAL
JANEIRO A DEZEMBRO DE 2011

Continuação

R\$ milhares								
PODER / ORGÃO (SUPERIOR DA UG EXECUTORA)¹ (Despesas Intra-Orçamentárias)	DOTAÇÃO INICIAL (a)	DOTAÇÃO ATUALIZADA (b)	DESPESA EMPENHADA (c)	DESPESAS EXECUTADAS				VALORES PAGOS (f)
				DESPESAS LIQUIDADADAS (d)	INSCRITAS EM RESTOS A PAGAR NÃO PROCESSADOS (e)	% ((d+e)/ total (d+e))	% ((d+e)/b)	
LEGISLATIVO	785.099	785.099	748.387	722.188	26.200	4,0	92,0	722.188
Câmara dos Deputados	359.497	359.497	355.717	333.574	22.143	1,9	92,8	333.574
Senado Federal	309.756	309.756	276.823	276.342	481	1,5	89,2	276.342
Tribunal de Contas da União	115.845	115.845	115.848	112.271	3.576	0,6	96,9	112.271
JUDICIÁRIO	2.793.886	2.719.230	3.063.958	2.748.969	314.989	15,4	101,1	2.748.625
Supremo Tribunal Federal	30.471	30.471	30.257	28.124	2.133	0,2	92,3	28.124
Superior Tribunal de Justiça	79.788	79.788	81.536	75.335	6.202	0,4	94,4	75.335
Justiça Federal	785.773	785.773	1.164.559	872.580	291.979	4,9	111,0	872.541
Justiça Militar	22.966	22.966	21.623	21.463	160	0,1	93,5	21.463
Justiça Eleitoral	345.778	347.588	342.431	340.231	2.201	1,9	97,9	339.963
Justiça do Trabalho	1.346.385	1.269.920	1.238.836	1.228.741	10.096	6,9	96,8	1.228.733
Justiça do Distrito Federal e Territórios	180.044	180.044	182.375	180.218	2.157	1,0	100,1	180.188
Conselho Nacional de Justiça	2.680	2.680	2.340	2.278	62	0,0	85,0	2.278
MINISTÉRIO PÚBLICO DA UNIÃO	441.314	444.395	419.339	375.484	43.855	2,1	84,5	375.484
Ministério Público da União	439.435	441.543	416.487	372.970	43.517	2,1	84,5	372.970
Conselho Nacional do Ministério Público	1.880	2.853	2.853	2.515	338	0,0	88,2	2.515
EXECUTIVO	14.924.170	15.159.749	13.602.206	12.683.545	918.661	71,1	83,7	12.554.249
Presidência da República	637.711	692.606	640.348	619.524	20.825	3,5	89,4	619.051
Ministério do Planejamento, Orçamento e Iestão	1.915.495	1.312.038	277.677	275.752	1.925	1,5	21,0	275.741
Ministério da Alricultura, Pecuária e Abastecimento	613.244	646.307	638.670	637.476	1.193	3,6	98,6	631.236
Ministério da Ciência e Tecnologia	228.282	228.349	218.349	215.054	3.295	1,2	94,2	215.038
Ministério da Fazenda	1.644.211	1.679.988	1.611.533	1.603.293	8.240	9,0	95,4	1.602.633
Ministério da Educação	5.584.386	5.714.150	5.573.245	4.799.261	773.984	26,9	84,0	4.759.267
Ministério do Desenvolvimento, Indústria e Comércio	77.200	78.299	74.245	72.980	1.265	0,4	93,2	72.977
Ministério da Justiça	768.679	803.308	789.702	776.220	13.482	4,4	96,6	776.203
Ministério de Minas e Enerfia	113.078	132.732	127.170	120.822	6.349	0,7	91,0	118.351
Ministério da Previdência Social	697.909	813.169	784.157	781.033	3.124	4,4	96,0	710.583
Ministério das Relações Exteriores	124.146	139.466	126.339	125.748	591	0,7	90,2	125.748
Ministério da Saúde	1.186.062	1.452.456	1.354.544	1.331.995	22.549	7,5	91,7	1.331.858
Ministério do Trabalho e EmpreIo	212.493	236.494	223.744	221.039	2.705	1,2	93,5	221.039
Ministério dos Transportes	138.724	153.571	148.809	143.063	5.746	0,8	93,2	142.936
Ministério das Comunicações	61.227	68.412	58.296	53.573	4.724	0,3	78,3	53.573
Ministério da Cultura	49.498	58.502	53.365	51.748	1.617	0,3	88,5	51.119
Ministério do Meio Ambiente	151.322	172.671	162.728	161.458	1.270	0,9	93,5	161.458
Ministério do Desenvolvimento Alrírio	64.807	92.493	87.926	81.646	6.280	0,5	88,3	81.646
Ministério do Esporte	3.820	4.376	4.045	3.688	356	0,0	84,3	3.688
Ministério da Defesa	437.732	442.284	437.929	404.761	33.168	2,3	91,5	398.264
Ministério da Intelração Nacional	108.949	131.240	106.249	102.525	3.724	0,6	78,1	102.516
Ministério do Turismo	6.481	7.005	6.114	5.974	139	0,0	85,3	5.974
Ministério do Desenvolvimento Social e Combate à Fome	7.199	8.069	6.750	6.220	530	0,0	77,1	6.220
Ministério das Cidades	86.550	86.550	85.209	84.074	1.135	0,5	97,1	82.820
Ministério da Pesca e da Aquicultura	4.964	5.214	5.065	4.617	447	0,0	88,6	4.310
TOTAL (Despesas Intra-Orçamentárias)	18.944.469	19.108.472	17.833.891	17.833.891	17.833.891	100,0	93,3	16.400.546

FONTE: SIAFI - STN/CCONT/GEINF

(2/2)

¹ Os valores apresentados neste demonstrativo se referem aos valores executados por todas as unidades vinculadas ao Órgão em questão, incluindo-se tanto dotações próprias como créditos orçamentários recebidos de outros órgãos por meio de descentralização.

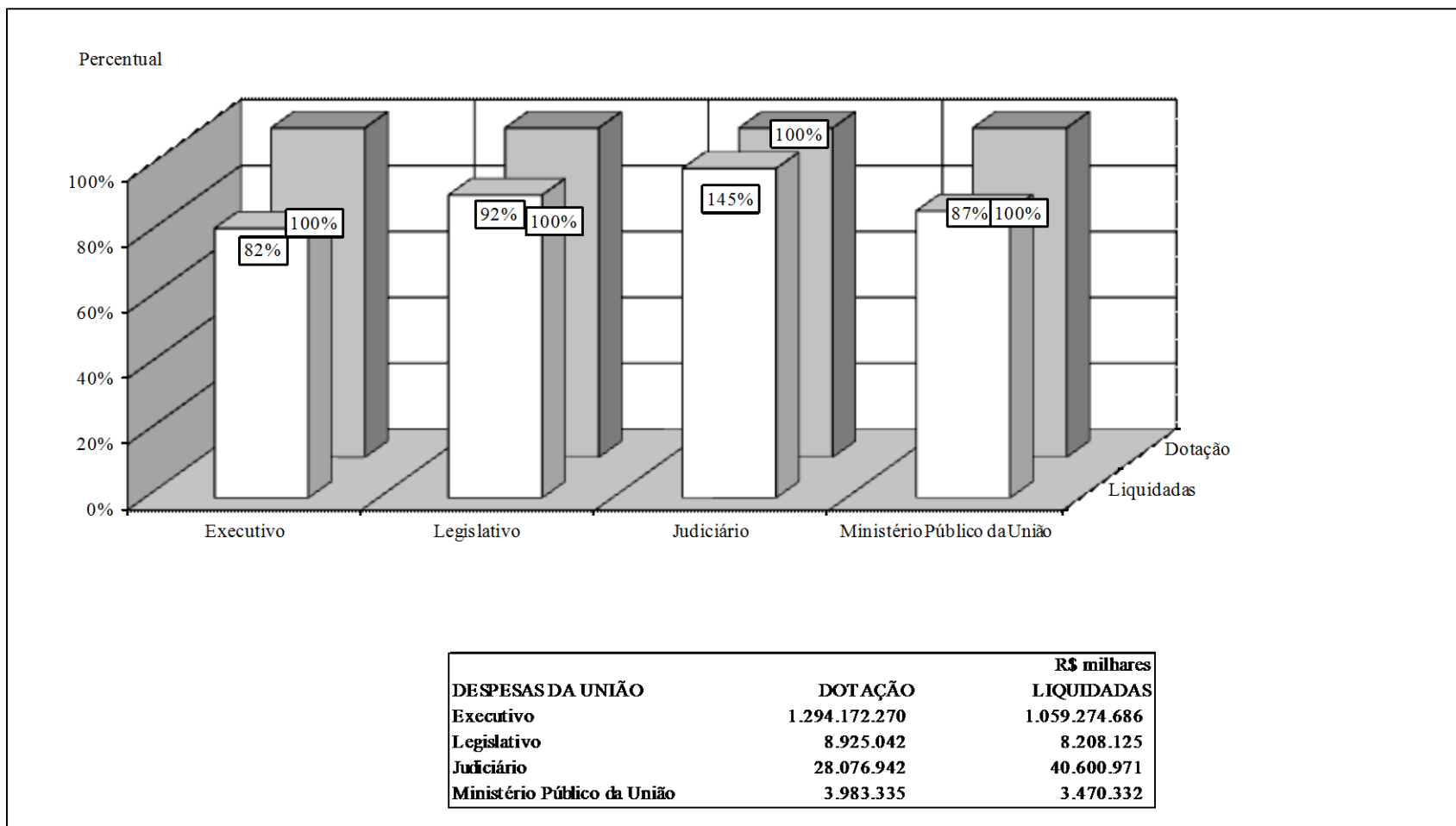
Notas:

a) Excetuados os valores do refinanciamento da Dívida Pública da União.

b) Eventual ocorrência de despesa realizada maior que a dotação do respectivo órgão decorre de variação cambial e/ou de descentralização de crédito orçamentário, que é computada na execução (empenho/liquidação), mas não é computada na dotação.



GRÁFICO 15 - RELAÇÃO ENTRE LIQUIDAÇÃO E DOTAÇÃO DAS DESPESAS DA UNIÃO POR PODER
ORÇAMENTOS FISCAL E DA SEGURIDADE SOCIAL
JANEIRO A DEZEMBRO DE 2011



FONTE: SLAFI - STN/CCONT/GEINF

Nota: Excetuados os valores do refinanciamento da Dívida Pública da União.



TABELA 11 - DEMONSTRATIVO DAS DESPESAS DA UNIÃO POR UNIDADE ORÇAMENTÁRIA
ORÇAMENTOS FISCAL E DA SEGURIDADE SOCIAL
JANEIRO A DEZEMBRO DE 2011

R\$ milhares								
UNIDADE ORÇAMENTÁRIA (Despesas Exceto Intra-Orçamentárias)	DOTAÇÃO INICIAL (a)	DOTAÇÃO ATUALIZADA (b)	DESPESA EMPENHADA (c)	DESPESAS EXECUTADAS				VALORES PAGOS (f)
				DESPESAS LIQUIDADAS (d)	INSCRITAS EM RESTOS A PAGAR NÃO PROCESSADOS (e)	% ((d+e)/ total (d+e))	% ((d+e)/b)	
01101 - Camara Dos Deputados	3.785.481	3.787.481	3.697.283	3.385.678	311.605	0,3	97,6	3.375.297
01901 - Fundo Rotativo Da Camara Dos Deputados	80.206	80.206	5.938	3.227	2.711	0,0	7,4	3.227
02101 - Senado Federal	3.035.486	3.033.854	2.990.283	2.930.021	60.263	0,3	98,6	2.927.781
03101 - Tribunal De Contas Da Uniao	1.238.979	1.238.403	1.230.687	1.167.559	63.128	0,1	99,4	1.167.558
10101 - Supremo Tribunal Federal	472.546	473.546	420.110	378.801	41.309	0,0	88,7	378.661
11101 - Superior Tribunal De Justica	862.456	874.230	856.030	775.678	80.352	0,1	97,9	775.620
12101 - Justica Federal De Primeiro Grau	4.801.378	4.842.932	4.816.840	4.566.375	250.465	0,4	99,5	4.561.172
12102 - Tribunal Regional Federal Da 1A. Regiao	310.735	329.174	296.481	266.100	30.381	0,0	90,1	265.770
12103 - Tribunal Regional Federal Da 2A. Regiao	247.701	257.197	255.454	242.997	12.457	0,0	99,3	242.797
12104 - Tribunal Regional Federal Da 3A. Regiao	398.287	445.061	436.987	400.151	36.836	0,0	98,2	399.320
12105 - Tribunal Regional Federal Da 4A. Regiao	229.570	239.197	238.045	231.993	6.052	0,0	99,5	231.459
12106 - Tribunal Regional Federal Da 5A. Regiao	143.991	152.284	151.679	144.673	7.006	0,0	99,6	144.396
13101 - Justica Militar	338.171	344.505	337.832	324.256	13.576	0,0	98,1	323.860
14101 - Tribunal Superior Eleitoral	616.047	532.676	483.892	278.234	205.658	0,0	90,8	273.766
14102 - Tribunal Regional Eleitoral Do Acre	32.229	33.992	33.524	29.273	4.250	0,0	98,6	29.065
14103 - Tribunal Regional Eleitoral De Alagoas	63.497	67.431	64.809	63.452	1.357	0,0	96,1	63.365
14104 - Tribunal Regional Eleitoral Do Amazonas	64.155	69.767	68.363	65.226	3.137	0,0	98,0	65.162
14105 - Tribunal Regional Eleitoral Da Bahia	188.437	192.982	190.012	180.335	9.677	0,0	98,5	180.327
14106 - Tribunal Regional Eleitoral Do Ceara	134.476	136.633	135.206	126.776	8.430	0,0	99,0	126.568
14107 - Tribunal Regional Eleitoral Do Dist. Federal	65.061	71.881	71.881	63.391	8.491	0,0	100,0	63.117
14108 - Tribunal Regional Eleitoral Do Espirito Santo	69.457	70.454	70.109	65.602	4.507	0,0	99,5	65.095
14109 - Tribunal Regional Eleitoral De Goias	109.524	115.932	115.171	108.449	6.722	0,0	99,3	108.441
14110 - Tribunal Regional Eleitoral Do Maranhao	102.121	104.147	104.107	95.348	8.760	0,0	100,0	95.182
14111 - Tribunal Regional Eleitoral De Mato Grosso	69.801	74.090	74.057	66.005	8.052	0,0	100,0	65.973
14112 - Tribunal Regional Eleitoral De Mato G. Do Sul	64.148	68.642	68.589	62.701	5.888	0,0	99,9	62.698
14113 - Tribunal Regional Eleitoral De Minas Gerais	319.578	329.148	329.147	317.383	11.764	0,0	100,0	316.477
14114 - Tribunal Regional Eleitoral Do Para	106.861	112.373	112.075	101.822	10.254	0,0	99,7	101.808
14115 - Tribunal Regional Eleitoral Da Paraiba	86.667	87.266	86.840	82.734	4.106	0,0	99,5	82.645
14116 - Tribunal Regional Eleitoral Do Parana	173.721	186.445	186.366	166.463	19.903	0,0	100,0	166.237
14117 - Tribunal Regional Eleitoral De Pernambuco	160.375	165.395	163.811	148.954	14.857	0,0	99,0	148.846
14118 - Tribunal Regional Eleitoral Do Piaui	88.302	96.450	96.421	93.842	2.580	0,0	100,0	93.842
14119 - Tribunal Regional Eleitoral Do Rio De Janeiro	326.793	329.860	321.815	306.893	14.922	0,0	97,6	304.795
14120 - Tribunal Regional Eleitoral Do Rio G.Do Norte	84.730	86.567	84.409	78.955	5.454	0,0	97,5	78.929
14121 - Tribunal Regional Eleitoral Do Rio G. Do Sul	194.952	198.956	188.465	159.454	29.012	0,0	94,7	158.956
14122 - Tribunal Regional Eleitoral De Rondonia	47.803	52.046	51.899	45.820	6.079	0,0	99,7	45.740
14123 - Tribunal Regional Eleitoral De Santa Catarina	116.435	117.703	116.594	111.170	5.424	0,0	99,1	110.270
14124 - Tribunal Regional Eleitoral De Sao Paulo	396.588	423.745	423.532	407.627	15.906	0,0	99,9	406.936
14125 - Tribunal Regional Eleitoral De Sergipe	54.141	59.220	58.537	54.839	3.697	0,0	98,8	54.750

FONTE: SIAFI - STN/CCONT/GEINF

Continua (1/20)



TABELA 11 - DEMONSTRATIVO DAS DESPESAS DA UNIÃO POR UNIDADE ORÇAMENTÁRIA
ORÇAMENTOS FISCAL E DA SEGURIDADE SOCIAL
JANEIRO A DEZEMBRO DE 2011

Continuação

R\$ milhares

UNIDADE ORÇAMENTÁRIA (Despesas Exceto Intra-Orçamentárias)	DOTAÇÃO INICIAL (a)	DOTAÇÃO ATUALIZADA (b)	DESPESA EMPENHADA (c)	DESPESAS EXECUTADAS				VALORES PAGOS (f)
				DESPESAS LIQUIDADAS (d)	INSCRITAS EM RESTOS A PAGAR NÃO PROCESSADOS (e)	% ((d+e)/ total (d+e))	% ((d+e)/b)	
14126 - Tribunal Regional Eleitoral De Tocantins	51.599	53.099	53.047	48.067	4.979	0,0	99,9	46.251
14127 - Tribunal Regional Eleitoral De Roraima	31.197	31.285	31.030	27.471	3.559	0,0	99,2	27.471
14128 - Tribunal Regional Eleitoral Do Amapa	30.396	32.983	32.974	31.047	1.927	0,0	100,0	31.047
14901 - Fundo Partidario	301.483	307.318	307.318	304.847	2.471	0,0	100,0	304.847
15101 - Tribunal Superior Do Trabalho	1.467.609	741.858	714.914	632.845	82.069	0,1	96,4	630.679
15102 - Tribunal Regional Do Trabalho Da 1A. Regiao	1.075.033	1.224.429	1.223.951	1.215.012	8.938	0,1	100,0	1.214.555
15103 - Tribunal Regional Do Trabalho Da 2A. Regiao	1.212.094	1.393.859	1.376.673	1.347.023	29.650	0,1	98,8	1.339.938
15104 - Tribunal Regional Do Trabalho Da 3A. Regiao	1.040.682	1.121.407	1.120.332	1.102.244	18.088	0,1	99,9	1.101.577
15105 - Tribunal Regional Do Trabalho Da 4A. Regiao	873.468	953.534	942.529	926.290	16.239	0,1	98,8	926.289
15106 - Tribunal Regional Do Trabalho Da 5A. Regiao	597.734	663.318	661.568	652.132	9.436	0,1	99,7	652.130
15107 - Tribunal Regional Do Trabalho Da 6A. Regiao	445.949	481.167	480.441	468.006	12.435	0,0	99,8	468.006
15108 - Tribunal Regional Do Trabalho Da 7A. Regiao	212.496	234.564	231.725	226.900	4.825	0,0	98,8	226.821
15109 - Tribunal Regional Do Trabalho Da 8A. Regiao	313.122	357.034	352.800	341.459	11.341	0,0	98,8	341.459
15110 - Tribunal Regional Do Trabalho Da 9A. Regiao	512.527	582.315	582.113	567.231	14.883	0,1	100,0	567.105
15111 - Tribunal Regional Do Trabalho Da 10A. Regiao	323.422	355.616	353.877	345.062	8.815	0,0	99,5	344.680
15112 - Tribunal Regional Do Trabalho Da 11A. Regiao	255.927	272.024	267.477	262.643	4.835	0,0	98,3	262.383
15113 - Tribunal Regional Do Trabalho Da 12A. Regiao	390.174	437.717	437.713	428.618	9.095	0,0	100,0	428.618
15114 - Tribunal Regional Do Trabalho Da 13A. Regiao	235.911	253.443	252.895	239.795	13.100	0,0	99,8	239.780
15115 - Tribunal Regional Do Trabalho Da 14A. Regiao	180.223	203.293	203.188	197.365	5.823	0,0	99,9	197.308
15116 - Tribunal Regional Do Trabalho Da 15A. Regiao	797.526	919.907	913.854	890.947	22.907	0,1	99,3	890.045
15117 - Tribunal Regional Do Trabalho Da 16A. Regiao	110.079	124.253	124.136	122.233	1.903	0,0	99,9	122.178
15118 - Tribunal Regional Do Trabalho Da 17A. Regiao	149.983	179.604	177.023	172.209	4.814	0,0	98,6	172.069
15119 - Tribunal Regional Do Trabalho Da 18A. Regiao	204.065	238.230	234.837	221.763	13.074	0,0	98,6	221.753
15120 - Tribunal Regional Do Trabalho Da 19A. Regiao	110.088	120.808	120.746	116.386	4.360	0,0	99,9	116.349
15121 - Tribunal Regional Do Trabalho Da 20A. Regiao	88.424	101.283	101.096	96.193	4.903	0,0	99,8	96.188
15122 - Tribunal Regional Do Trabalho Da 21A. Regiao	128.823	146.407	141.654	139.845	1.809	0,0	96,8	139.768
15123 - Tribunal Regional Do Trabalho Da 22A. Regiao	76.825	84.691	83.201	76.562	6.638	0,0	98,2	76.478
15124 - Tribunal Regional Do Trabalho Da 23A. Regiao	150.260	165.337	159.353	146.762	12.591	0,0	96,4	146.754
15125 - Tribunal Regional Do Trabalho Da 24A. Regiao	119.904	135.997	135.471	126.109	9.362	0,0	99,6	125.539
16101 - Tribunal De Justica Do Distrito Federal	1.446.615	1.520.352	1.506.518	1.411.676	94.842	0,1	99,1	1.408.169
16103 - Justica Da Infancia E Da Juventude	14.851	8.647	5.947	4.807	1.139	0,0	68,8	4.807
17101 - Conselho Nacional De Justica	192.632	170.007	148.529	79.169	69.359	0,0	87,4	79.070
20101 - Presidencia Da Republica	1.193.432	977.661	736.616	594.932	141.684	0,1	75,3	494.956
20102 - Gabinete Da Vice-Presidencia Da Republica	6.693	7.327	6.923	6.610	313	0,0	94,5	6.456
20107 - Sac/Presidencia Da Respublica	(581)	10.430	4.081	3.466	615	0,0	39,1	3.410
20114 - Advocacia-Geral Da Uniao	1.949.013	2.083.873	2.042.712	2.015.375	27.338	0,2	98,0	2.011.186
20118 - Agencia Brasileira De Inteligencia - Abin	351.381	444.042	415.861	406.094	9.766	0,0	93,7	406.066
20120 - Arquivo Nacional	64.538	9.506	5.624	5.624	0	0,0	59,2	5.624

FONTE: SIAFI - STN/CONT/GEINF

Continua (2/20)



TABELA 11 - DEMONSTRATIVO DAS DESPESAS DA UNIÃO POR UNIDADE ORÇAMENTÁRIA
ORÇAMENTOS FISCAL E DA SEGURIDADE SOCIAL
JANEIRO A DEZEMBRO DE 2011

Continuação

R\$ milhares

UNIDADE ORÇAMENTÁRIA (Despesas Exceto Intra-Orçamentárias)	DOTAÇÃO INICIAL (a)	DOTAÇÃO ATUALIZADA (b)	DESPESA EMPENHADA (c)	DESPESAS EXECUTADAS				VALORES PAGOS (f)
				DESPESAS LIQUIDADAS (d)	INSCRITAS EM RESTOS A PAGAR NÃO PROCESSADOS (e)	% ((d+e)/ total (d+e))	% ((d+e)/b)	
20121 - Secretaria Especial De Direitos Humanos	225.606	240.982	161.346	83.900	77.446	0,0	67,0	83.763
20122 - Secretaria Especial De Políticas P/Mulheres	107.959	107.968	77.062	25.572	51.490	0,0	71,4	25.476
20125 - Controladoria-Geral Da Uniao	584.071	617.206	585.237	570.340	14.898	0,1	94,8	568.154
20126 - Secretria Esp. Pol. Prom Da Igualdade Racial	93.934	94.770	23.648	14.088	9.559	0,0	25,0	14.039
20128 - Secretaria Especial De Portos/Pr	1.096.078	1.208.250	917.898	563.646	354.253	0,1	76,0	531.637
20204 - Inst.Nac.De Tecnologia Da Informacao-Iti	17.036	17.038	15.023	12.703	2.320	0,0	88,2	12.455
20214 - Agencia Nacional De Aviacao Civil - Anac	(483)	294.244	223.186	204.938	18.249	0,0	75,9	204.928
20225 - Instituto De Pesquisa Econômica E Aplicada	277.787	303.199	281.736	271.860	9.876	0,0	92,9	271.846
20415 - Empresa Brasil De Comunicacao	430.336	451.379	385.394	345.522	39.871	0,0	85,4	335.298
20926 - Fundo Nacional Antidrogas - Funad	36.796	245	229	202	27	0,0	93,6	202
20927 - Fundo De Imprensa Nacional	256.691	276.171	171.169	157.307	13.862	0,0	62,0	157.262
20928 - Fundo Nacional Para A Crianca E Adolescente	37.378	37.378	25.466	6.566	18.900	0,0	68,1	6.496
20929 - Fundo Nacional Do Idoso - Fni	4.500	4.500	1.200	847	353	0,0	26,7	847
20930 - Fundo Nacional De Aviacao Civil	0	248.898	60.903	8.038	52.864	0,0	24,5	7.888
22101 - Ministerio Da Agric.Pecuarria E Abastecimento	4.338.640	4.732.955	3.957.288	3.377.334	579.953	0,4	83,6	3.235.665
22202 - Empresa Brasileira De Pesquisa Agropecuaria	1.540.775	1.823.021	1.768.986	1.553.077	215.909	0,2	97,0	1.531.674
22211 - Companhia Nacional De Abastecimento	2.753.874	2.859.531	1.727.540	1.402.195	325.345	0,2	60,4	1.289.751
22906 - Fundo De Defesa Da Economia Cafeeira	45.030	45.030	15.503	8.252	7.251	0,0	34,4	7.884
24101 - Ministerio Da Ciencia E Tecnologia	1.370.060	1.465.205	1.369.637	1.110.184	259.453	0,1	93,5	1.087.938
24201 - Conselho Nac.De Desenv.Cientif.E Tecnologico	1.172.864	1.233.641	1.223.626	1.026.752	196.874	0,1	99,2	1.020.672
24204 - Comissao Nacional De Energia Nuclear - Cnen	649.227	676.003	664.905	619.620	45.286	0,1	98,4	619.413
24205 - Agencia Espacial Brasileira - Aeb	273.973	259.053	242.435	116.963	125.472	0,0	93,6	108.090
24206 - Industrias Nucleares Do Brasil S/A - Inb	679.801	709.302	562.095	448.979	113.116	0,1	79,2	447.066
24207 - Nuclebras Equipamentos Pesados S/A - Nuclep	195.741	233.836	232.781	232.781	0	0,0	99,5	225.259
24209 - Centro Nac De Tecn Eletronica Avancada S/A	44.119	53.821	49.356	47.065	2.290	0,0	91,7	46.938
24901 - Fundo Nacional De Desenv.Cient.E Tecnologico	2.834.144	2.489.444	1.979.398	1.133.821	845.577	0,2	79,5	805.579
25101 - Ministerio Da Fazenda	6.193.405	7.749.412	7.427.680	7.325.313	102.367	0,7	95,8	7.324.651
25103 - Receita Federal Do Brasil	6.920.632	7.255.792	7.146.146	6.828.035	318.112	0,7	98,5	6.486.148
25104 - Procuradoria Geral Da Fazenda Nacional	411.410	428.324	427.545	400.488	27.058	0,0	99,8	399.943
25201 - Banco Central Do Brasil	2.146.972	2.334.389	2.282.362	2.281.717	645	0,2	97,8	2.281.717
25203 - Comissao De Valores Mobiliarios	250.087	256.887	144.809	135.157	9.652	0,0	56,4	134.108
25208 - Superintendencia De Seguros Privados	125.349	156.749	148.790	147.367	1.423	0,0	94,9	142.049
25903 - Fundo De Compensacao E Variacoes Salariais	455.498	455.498	455.498	83.244	372.254	0,0	100,0	83.244
25904 - Fundo De Estabilidade Do Seguro Rural	120.213	120.213	5.579	5.579	0	0,0	4,6	5.578
25913 - Fundo Especial De Treinam. E Desenvolvimento	33.671	33.671	30.984	20.731	10.253	0,0	92,0	20.696
25914 - Fundo De Garantia A Exportacao - Fge	1.666.405	1.666.405	18.273	14.022	4.251	0,0	1,1	14.022
26101 - Ministério Da Educação	5.458.227	2.332.559	1.706.379	1.105.433	600.946	0,2	73,2	1.040.983
26104 - Instituto Nacional De Educacao De Surdos	75.595	80.465	60.775	58.537	2.238	0,0	75,5	58.537

FONTE: SIAFI - STN/CONT/GEINF

Continua (3/20)



TABELA 11 - DEMONSTRATIVO DAS DESPESAS DA UNIÃO POR UNIDADE ORÇAMENTÁRIA
ORÇAMENTOS FISCAL E DA SEGURIDADE SOCIAL
JANEIRO A DEZEMBRO DE 2011

Continuação

R\$ milhares

UNIDADE ORÇAMENTÁRIA (Despesas Exceto Intra-Orçamentárias)	DOTAÇÃO INICIAL (a)	DOTAÇÃO ATUALIZADA (b)	DESPESA EMPENHADA (c)	DESPESAS EXECUTADAS				VALORES PAGOS (f)
				DESPESAS LIQUIDADAS (d)	INSCRITAS EM RESTOS A PAGAR NÃO PROCESSADOS (e)	% ((d+e)/ total (d+e))	% ((d+e)/b)	
26105 - Instituto Benjamin Constant	49.942	54.754	52.429	46.258	6.171	0,0	95,8	46.168
26201 - Colegio Pedro Ii	306.976	340.548	334.725	314.241	20.484	0,0	98,3	313.232
26230 - Fund. Universidade Federal Vale Sao Francisco	74.792	86.737	83.095	65.817	17.278	0,0	95,8	65.465
26231 - Universidade Federal De Alagoas	365.142	421.284	407.393	379.303	28.090	0,0	96,7	377.628
26232 - Universidade Federal Da Bahia	752.245	880.321	857.372	787.416	69.957	0,1	97,4	785.842
26233 - Universidade Federal Do Ceara	796.962	863.197	835.718	771.177	64.541	0,1	96,8	770.874
26234 - Universidade Federal Do Espirito Santo	440.141	522.300	474.816	446.389	28.427	0,0	90,9	443.385
26235 - Universidade Federal De Goias	549.519	647.823	636.805	586.884	49.921	0,1	98,3	585.478
26236 - Universidade Federal Fluminense	1.000.972	1.159.797	1.120.626	1.056.502	64.125	0,1	96,6	1.054.802
26237 - Universidade Federal De Juiz De Fora	460.197	553.197	433.752	371.632	62.119	0,0	78,4	370.673
26238 - Universidade Federal De Minas Gerais	909.601	1.056.450	1.040.095	1.006.793	33.302	0,1	98,5	997.302
26239 - Universidade Federal Do Para	645.819	747.753	729.501	649.414	80.087	0,1	97,6	644.995
26240 - Universidade Federal Da Paraiba	693.711	811.314	804.161	762.322	41.839	0,1	99,1	758.697
26241 - Universidade Federal Do Parana	748.877	831.889	789.607	724.284	65.323	0,1	94,9	721.456
26242 - Universidade Federal De Pernambuco	688.566	811.978	763.793	694.373	69.420	0,1	94,1	688.985
26243 - Universidade Federal Do Rio Grande Do Norte	712.483	834.200	825.032	769.115	55.918	0,1	98,9	764.694
26244 - Universidade Federal Do Rio Grande Do Sul	923.422	1.044.673	1.004.019	951.408	52.611	0,1	96,1	949.571
26245 - Universidade Federal Do Rio De Janeiro	1.676.389	1.918.738	1.898.493	1.814.339	84.154	0,2	98,9	1.810.314
26246 - Universidade Federal De Santa Catarina	722.502	815.654	769.972	693.598	76.374	0,1	94,4	693.590
26247 - Universidade Federal De Santa Maria	516.950	593.464	588.012	542.314	45.697	0,1	99,1	540.528
26248 - Universidade Federal Rural De Pernambuco	265.422	311.627	305.579	276.793	28.786	0,0	98,1	274.570
26249 - Universidade Federal Rural Do Rio De Janeiro	307.847	364.943	362.845	336.581	26.264	0,0	99,4	335.544
26250 - Universidade Federal De Roraima	91.032	102.538	100.965	82.915	18.050	0,0	98,5	82.239
26251 - Fundacao Universidade Federal De Tocantins	125.738	149.050	144.475	108.451	36.025	0,0	96,9	107.187
26252 - Universidade Federal De Campina Grande	282.516	335.855	331.985	304.212	27.773	0,0	98,8	303.798
26253 - Universidade Federal Rural Da Amazonia	99.838	115.122	110.437	92.850	17.587	0,0	95,9	91.971
26254 - Universidade Federal Do Triangulo Mineiro	125.759	156.885	150.776	126.568	24.208	0,0	96,1	125.901
26255 - Universidade Fed.Vales Jequitinhonha E Mucuri	158.461	172.670	150.902	85.498	65.404	0,0	87,4	85.318
26256 - Centro Fed.De Educ.Tecnol.Celso S.Da Fonseca	142.036	164.780	158.735	148.046	10.689	0,0	96,3	147.803
26257 - Centro Fed.De Educ.Tecnol.De Minas Gerais	190.790	214.841	188.353	181.283	7.070	0,0	87,7	180.741
26258 - Universidade Tecnologica Federal Do Parana	358.862	410.118	388.741	321.550	67.191	0,0	94,8	289.892
26260 - Universidade Federal De Alfenas	76.378	91.966	89.561	82.882	6.679	0,0	97,4	82.697
26261 - Universidade Federal De Itajuba - Mg	106.376	129.627	119.974	97.044	22.930	0,0	92,6	97.038
26262 - Universidade Federal De São Paulo	589.528	718.300	693.903	649.154	44.749	0,1	96,6	647.398
26263 - Universidade Federal De Lavras	174.849	199.828	193.867	155.708	38.159	0,0	97,0	155.586
26264 - Universidade Federal Rural Do Semi-Arido	99.662	118.339	115.791	96.449	19.342	0,0	97,8	95.979
26266 - Fundacao Universidade Federal Do Pampa	131.607	160.422	158.935	100.497	58.438	0,0	99,1	99.853
26267 - Univers. Federal Da Integ. Latino Americana	104.573	106.169	94.816	21.311	73.505	0,0	89,3	21.311

FONTE: SIAFI - STN/CONT/GEINF

Continua (4/20)



TABELA 11 - DEMONSTRATIVO DAS DESPESAS DA UNIÃO POR UNIDADE ORÇAMENTÁRIA
ORÇAMENTOS FISCAL E DA SEGURIDADE SOCIAL
JANEIRO A DEZEMBRO DE 2011

Continuação

R\$ milhares

UNIDADE ORÇAMENTÁRIA (Despesas Exceto Intra-Orçamentárias)	DOTAÇÃO INICIAL (a)	DOTAÇÃO ATUALIZADA (b)	DESPESA EMPENHADA (c)	DESPESAS EXECUTADAS				VALORES PAGOS (f)
				DESPESAS LIQUIDADAS (d)	INSCRITAS EM RESTOS A PAGAR NÃO PROCESSADOS (e)	% ((d+e)/ total (d+e))	% ((d+e)/b)	
26268 - Fundacao Universidade Federal De Rondonia	107.952	131.143	116.964	105.737	11.227	0,0	89,2	105.393
26269 - Fundacao Universidade Do Rio De Janeiro	202.696	232.962	218.972	186.602	32.369	0,0	94,0	183.930
26270 - Fundacao Universidade Do Amazonas	306.703	354.841	338.170	313.861	24.308	0,0	95,3	313.214
26271 - Fundacao Universidade De Brasilia	1.058.742	1.190.769	1.094.989	1.005.503	89.486	0,1	92,0	1.002.248
26272 - Fundacao Universidade Do Maranhao	361.445	413.516	405.800	342.492	63.309	0,0	98,1	339.924
26273 - Universidade Federal Do Rio Grande - Furg	277.528	321.526	319.273	240.666	78.607	0,0	99,3	239.745
26274 - Fundacao Universidade Federal De Uberlandia	485.053	554.364	528.252	494.391	33.860	0,0	95,3	493.474
26275 - Fundacao Universidade Federal Do Acre	163.097	181.926	156.118	136.465	19.653	0,0	85,8	135.487
26276 - Fundacao Universidade Federal De Mato Grosso	390.672	446.872	433.158	392.748	40.410	0,0	96,9	391.256
26277 - Fundacao Universidade Federal De Ouro Preto	202.888	237.307	235.339	209.228	26.111	0,0	99,2	206.249
26278 - Fundacao Universidade Federal De Pelotas	333.674	378.963	369.772	357.048	12.724	0,0	97,6	354.500
26279 - Fundacao Universidade Federal Do Piaui	364.184	414.681	380.722	350.845	29.877	0,0	91,8	346.471
26280 - Fundacao Universidade Federal De Sao Carlos	272.823	318.544	309.099	273.121	35.978	0,0	97,0	273.059
26281 - Fundacao Universidade Federal De Sergipe	306.114	367.960	300.273	263.954	36.319	0,0	81,6	261.095
26282 - Fundacao Universidade Federal De Vicosa	416.225	488.191	473.012	450.507	22.505	0,0	96,9	447.185
26283 - Fundacao Universidade Fed.De Mato Gros.Do Sul	310.212	355.362	332.499	304.157	28.342	0,0	93,6	303.485
26284 - Fun.Univ.Fed.De Ciencias Da Saude De P.Alegre	68.015	74.968	66.103	44.105	21.998	0,0	88,2	44.082
26285 - Fundacao Universidade Federal De S.J.Del-Rei	199.976	191.826	152.791	120.037	32.754	0,0	79,7	117.830
26286 - Fundacao Universidade Federal Do Amapa	61.238	71.331	65.105	46.303	18.802	0,0	91,3	46.303
26290 - Inep-Inst.Nac.De Estudos E Pesq.Educacionais	383.840	402.971	378.305	315.158	63.147	0,0	93,9	311.289
26291 - Fund.Coord.De Aperf.De Pessoal Nivel Superior	3.080.018	3.024.770	2.740.720	2.009.639	731.081	0,3	90,6	1.969.871
26292 - Fundacao Joaquim Nabuco	95.713	98.077	84.940	81.158	3.781	0,0	86,6	80.569
26294 - Hospital De Clinicas De Porto Alegre	330.188	426.793	416.313	402.466	13.847	0,0	97,5	399.913
26298 - Fundo Nacional De Desenvolvimento Da Educacao	20.983.926	23.574.261	22.114.537	17.612.002	4.502.535	2,0	93,8	16.828.869
26350 - Fundacao Universidade Fed. Da Grande Dourados	71.699	91.161	83.684	73.084	10.600	0,0	91,8	73.037
26351 - Universidade Federal Do Reconcavo Da Bahia	102.152	117.538	114.792	92.346	22.445	0,0	97,7	91.686
26352 - Fundacao Universidade Federal Do Abc	179.823	196.598	183.408	101.005	82.403	0,0	93,3	100.805
26358 - Hospital Universitario Alberto Nunes	49.105	66.017	64.209	64.006	202	0,0	97,3	63.502
26359 - Complexo Hospitalar E De Saude Da Ufba	120.057	142.236	109.503	102.664	6.839	0,0	77,0	102.357
26362 - Hospital Universitario Valter Cantidio	62.629	84.843	82.856	82.411	445	0,0	97,7	82.366
26363 - Maternidade Assis Chateaubrian	11.394	47.181	45.735	45.735	0	0,0	96,9	45.400
26364 - Hospital Universit. Cassiano Antonio Moraes	52.108	74.562	70.929	67.751	3.178	0,0	95,1	67.647
26365 - Hospital Das Clinicas Da Ufgo	72.876	92.461	76.890	76.890	0	0,0	83,2	76.890
26366 - Hospital Universitario Antonio Pedro	123.261	147.950	141.492	141.192	300	0,0	95,6	141.192
26367 - Hospital Universitario Da Ufjf	29.719	52.586	36.842	36.768	74	0,0	70,1	36.747
26368 - Hospital Universitario Da Ufmg	137.928	177.470	173.538	169.704	3.834	0,0	97,8	169.433
26369 - Hospital Universitario Joao De Barros Barreto	40.604	53.756	52.120	52.013	108	0,0	97,0	52.012
26370 - Hospital Universitario Betina Ferro Souza	6.945	9.135	8.153	8.071	82	0,0	89,3	8.071

FONTE: SIAFI - STN/CONT/GEINF

Continua (5/20)



TABELA 11 - DEMONSTRATIVO DAS DESPESAS DA UNIÃO POR UNIDADE ORÇAMENTÁRIA
ORÇAMENTOS FISCAL E DA SEGURIDADE SOCIAL
JANEIRO A DEZEMBRO DE 2011

Continuação

R\$ milhares

UNIDADE ORÇAMENTÁRIA (Despesas Exceto Intra-Orçamentárias)	DOTAÇÃO INICIAL (a)	DOTAÇÃO ATUALIZADA (b)	DESPESA EMPENHADA (c)	DESPESAS EXECUTADAS				VALORES PAGOS (f)
				DESPESAS LIQUIDADAS (d)	INSCRITAS EM RESTOS A PAGAR NÃO PROCESSADOS (e)	% ((d+e)/ total (d+e))	% ((d+e)/b)	
26371 - Hospital Universitario Lauro Wanderley	88.840	123.119	119.747	119.547	200	0,0	97,3	119.547
26372 - Hospital De Clinicas Da Ufpr	124.872	155.502	150.928	148.102	2.827	0,0	97,1	137.426
26373 - Hospital Das Clinicas Da Ufpe	105.391	146.760	138.215	138.100	115	0,0	94,2	137.995
26374 - Complexo Hospitalar E De Saude Da Ufrn	79.312	102.967	101.421	101.421	0	0,0	98,5	101.421
26378 - Complexo Hospitalar E De Saude Da Ufrj	312.709	375.018	347.346	345.934	1.412	0,0	92,6	345.934
26385 - Hospital Universitario Da Ufgd	30.262	50.390	49.190	44.620	4.570	0,0	97,6	43.064
26386 - Hospital Univer.Polydoro Ernani De Sao Thiago	88.296	115.295	113.616	112.812	804	0,0	98,5	112.812
26387 - Hospital Universitario Da Ufsm	85.320	111.074	108.442	108.366	77	0,0	97,6	108.366
26388 - Hospital Universitario Alcides Carneiro	34.707	42.318	39.234	39.234	0	0,0	92,7	39.234
26389 - Hospital Universitario Da Uftm	71.790	96.517	91.558	90.892	666	0,0	94,9	90.892
26391 - Hospital Universitario Gaffree E Guinle	35.672	47.206	45.693	45.693	0	0,0	96,8	45.693
26392 - Hospital Getulio Vargas	40.282	52.308	51.008	50.750	258	0,0	97,5	50.748
26393 - Hospital Universitario De Brasilia	40.944	57.436	55.525	55.323	202	0,0	96,7	55.107
26394 - Hospital Universitario Da Fuma	41.226	57.869	56.436	55.587	850	0,0	97,5	55.430
26395 - Hospital Universitario Miguel Riet Junior	28.240	39.910	38.826	38.781	45	0,0	97,3	38.781
26396 - Hosp.Das Clinicas Da Univ.Fed.De Uberlandia	123.988	160.485	155.640	153.947	1.693	0,0	97,0	153.947
26397 - Hospital Julio Muller	55.211	59.310	57.696	57.642	54	0,0	97,3	57.601
26398 - Hospital Das Clinicas Da Fufpel	21.829	28.882	28.004	28.004	0	0,0	97,0	28.004
26399 - Hospital Universitario Da Fufpi	14.999	16.293	13.568	9.247	4.321	0,0	83,3	8.426
26400 - Hospital Universitario Da Fufse	24.802	35.041	33.129	32.864	265	0,0	94,5	32.864
26401 - Hospital Universitario Maria Pedrossian	57.623	70.545	69.030	68.872	158	0,0	97,9	68.872
26402 - Inst.Fed.De Educ.,Cienc.E Tec.De Alagoas	131.342	156.926	148.917	122.889	26.028	0,0	94,9	120.735
26403 - Inst.Fed.De Educ.,Cienc.E Tec.Do Amazonas	131.092	150.425	146.076	126.529	19.547	0,0	97,1	117.607
26404 - Inst.Fed.De Educ.,Cienc.E Tec.Baiano	76.058	98.644	92.114	81.464	10.650	0,0	93,4	80.000
26405 - Inst.Fed.De Educ.,Cienc.E Tec.Do Ceara	199.994	232.913	223.929	183.312	40.618	0,0	96,1	182.124
26406 - Inst.Fed.De Educ.,Cienc.E Tec.Do Esp.Santo	233.279	273.069	252.121	232.390	19.731	0,0	92,3	230.037
26407 - Inst.Fed.De Educ.,Cienc.E Tec.Goiانو	77.453	93.835	87.398	77.172	10.226	0,0	93,1	75.452
26408 - Inst.Fed.De Educ.,Cienc.E Tec.Do Maranhao	212.143	241.434	214.876	173.384	41.492	0,0	89,0	171.082
26409 - Inst.Fed.De Educ.,Cienc.E Tec.De Minas Gerais	118.764	135.345	129.596	113.087	16.509	0,0	95,8	112.293
26410 - Inst.Fed.De Educ.,Cienc.E Tec.Do Norte De Mg	63.954	81.306	73.789	59.993	13.796	0,0	90,8	59.196
26411 - Inst.Fed.De Educ.,Cienc.E Tec.Do Sudeste Mg	87.334	107.068	102.174	93.908	8.266	0,0	95,4	93.835
26412 - Inst.Fed.De Educ.,Cienc.E Tec.Do Sul De Mg	76.631	93.669	88.502	78.366	10.136	0,0	94,5	77.984
26413 - Inst.Fed.De Educ.,Cienc.E Tec.Do Tria.Mineiro	67.567	80.242	76.560	63.467	13.093	0,0	95,4	63.184
26414 - Inst.Fed.De Educ.,Cienc.E Tec.Do Mato Grosso	140.284	158.481	151.452	117.374	34.079	0,0	95,6	115.604
26415 - Inst.Fed.De Educ.,Cienc.E Tec.Do Mat.G.Do Sul	34.416	48.694	42.839	18.963	23.876	0,0	88,0	18.920
26416 - Inst.Fed.De Educ.,Cienc.E Tec.Do Para	158.418	182.776	174.984	145.220	29.764	0,0	95,7	142.724
26417 - Inst.Fed.De Educ.,Cienc.E Tec.Da Paraiba	152.893	186.105	177.848	148.190	29.657	0,0	95,6	146.108
26418 - Inst.Fed.De Educ.,Cienc.E Tec.De Pernambuco	183.012	217.068	202.504	179.869	22.636	0,0	93,3	175.687

FONTE: SIAFI - STN/CONT/GEINF

Continua (6/20)



TABELA 11 - DEMONSTRATIVO DAS DESPESAS DA UNIÃO POR UNIDADE ORÇAMENTÁRIA
ORÇAMENTOS FISCAL E DA SEGURIDADE SOCIAL
JANEIRO A DEZEMBRO DE 2011

Continuação

R\$ milhares

UNIDADE ORÇAMENTÁRIA (Despesas Exceto Intra-Orçamentárias)	DOTAÇÃO INICIAL (a)	DOTAÇÃO ATUALIZADA (b)	DESPESA EMPENHADA (c)	DESPESAS EXECUTADAS				VALORES PAGOS (f)
				DESPESAS LIQUIDADAS (d)	INSCRITAS EM RESTOS A PAGAR NÃO PROCESSADOS (e)	% ((d+e)/ total (d+e))	% ((d+e)/b)	
26419 - Inst.Fed.De Educ.,Cienc.E Tec.Do Rs	107.573	150.215	134.070	114.198	19.872	0,0	89,3	112.564
26420 - Inst.Fed.De Educ.,Cienc.E Tec.Farroupilha	71.366	90.912	87.001	77.388	9.613	0,0	95,7	77.027
26421 - Inst.Fed.De Educ.,Cienc.E Tec.De Rondonia	41.066	57.638	51.009	40.149	10.860	0,0	88,5	38.963
26422 - Inst.Fed.De Educ.,Cienc.E Tec.Catarinense	83.077	103.623	100.157	89.180	10.977	0,0	96,7	87.418
26423 - Inst.Fed.De Educ.,Cienc.E Tec.De Sergipe	103.385	118.452	95.335	79.586	15.749	0,0	80,5	79.191
26424 - Inst.Fed.De Educ.,Cienc.E Tec.Do Tocantins	62.750	78.077	74.947	57.833	17.113	0,0	96,0	57.369
26425 - Inst.Fed.De Educ.,Cienc.E Tec.Do Acre	34.073	34.313	20.040	14.292	5.748	0,0	58,4	14.121
26426 - Inst.Fed.De Educ.,Cienc.E Tec.Do Amapa	26.546	26.268	18.173	13.977	4.197	0,0	69,2	13.689
26427 - Inst.Fed.De Educ.,Cienc.E Tec.Da Bahia	182.042	222.487	208.306	172.961	35.346	0,0	93,6	170.193
26428 - Inst.Fed.De Educ.,Cienc.E Tec.De Brasília	105.100	121.020	107.990	65.965	42.025	0,0	89,2	65.054
26429 - Inst.Fed.De Educ.,Cienc.E Tec.De Goiás	120.609	150.347	147.131	132.165	14.966	0,0	97,9	130.522
26430 - Inst.Fed.De Ed.,Cienc.E Tec.Do S.Pernambucano	46.858	58.989	54.335	47.015	7.321	0,0	92,1	45.780
26431 - Inst.Fed.De Educ.,Cienc.E Tec.Do Piauí	127.297	144.098	135.646	116.845	18.800	0,0	94,1	112.615
26432 - Inst.Fed.De Educ.,Cienc.E Tec.Do Paraná-Ifpr	93.616	122.657	96.753	69.376	27.378	0,0	78,9	67.348
26433 - Inst.Fed.De Educ.,Cienc.E Tec.Do R.De Janeiro	136.788	163.696	151.896	132.376	19.521	0,0	92,8	129.797
26434 - Inst.Fed.De Educ.,Cienc.E Tec.Fluminense	130.638	157.092	147.295	135.537	11.758	0,0	93,8	134.484
26435 - Inst.Fed.De Educ.,Cienc.E Tec.Do Rn	189.411	235.791	212.732	171.671	41.061	0,0	90,2	169.239
26436 - Inst.Fed.De Educ.,Cie.E Tec.Sul-Rio-Grandense	131.253	168.900	164.894	150.247	14.647	0,0	97,6	150.002
26437 - Inst.Fed.De Educ.,Cienc.E Tec.De Roraima	48.473	54.902	48.086	39.415	8.671	0,0	87,6	38.369
26438 - Inst.Fed.De Educ.,Cienc.E Tec.De Sta.Catarina	166.220	203.516	197.228	173.578	23.650	0,0	96,9	170.632
26439 - Inst.Fed.De Educ.,Cienc.E Tec.De São Paulo	204.972	242.040	227.904	152.845	75.059	0,0	94,2	151.872
26440 - Universidade Federal Da Fronteira Sul	120.598	143.895	133.866	58.834	75.032	0,0	93,0	57.991
26441 - Universidade Federal Do Oeste Do Para	94.092	90.761	75.653	26.161	49.493	0,0	83,4	25.884
26442 - Univ.Da Integ.Intern.Da Lusof.Afro-Brasileira	67.749	59.720	23.372	9.077	14.295	0,0	39,1	9.077
28101 - Minist.Do Desenvolvimento, Indust. E Comercio	470.560	497.251	230.872	207.021	23.851	0,0	46,4	204.632
28202 - Instit.Nac. De Metrol. Qualid. E Tecnologia	585.476	713.198	580.177	563.633	16.544	0,1	81,3	562.467
28203 - Instituto Nacional Da Propriedade Industrial	229.136	233.586	219.894	206.255	13.639	0,0	94,1	206.140
28233 - Superintendencia Da Zona Franca De Manaus	320.514	320.827	179.870	168.429	11.442	0,0	56,1	167.507
28904 - Fundo De Gar.P/Promoc.Da Competitividade-Fgpc	99.582	99.582	10.000	10.000	0	0,0	10,0	10.000
30101 - Ministerio Da Justica	2.637.157	2.769.338	1.262.148	1.071.349	190.800	0,1	45,6	1.069.682
30103 - Arquivo Nacional	(91)	63.931	58.048	54.957	3.092	0,0	90,8	54.940
30107 - Departamento De Policia Rodoviaria Federal	2.190.269	2.478.069	2.364.772	2.280.626	84.146	0,2	95,4	2.279.045
30108 - Departamento De Policia Federal	3.633.028	3.837.356	3.750.409	3.659.956	90.454	0,3	97,7	3.656.660
30109 - Defensoria Publica Da Uniao	194.846	241.936	219.366	196.495	22.871	0,0	90,7	196.491
30202 - Fundacao Nacional Do Indio	398.579	485.912	437.814	396.910	40.905	0,0	90,1	395.187
30211 - Conselho Administrativo De Defesa Economica	13.117	13.867	10.613	10.419	194	0,0	76,5	10.419
30905 - Fundo De Defesa Dos Direitos Difusos	35.133	35.133	8.941	8.865	76	0,0	25,4	8.863
30907 - Fundo Penitenciario Nacional - Funpen	269.883	269.883	91.188	29.946	61.242	0,0	33,8	29.946

FONTE: SIAFI - STN/CCONT/GEINF

Continua (7/20)



TABELA 11 - DEMONSTRATIVO DAS DESPESAS DA UNIÃO POR UNIDADE ORÇAMENTÁRIA
ORÇAMENTOS FISCAL E DA SEGURIDADE SOCIAL
JANEIRO A DEZEMBRO DE 2011

Continuação

R\$ milhares

UNIDADE ORÇAMENTÁRIA (Despesas Exceto Intra-Orçamentárias)	DOTAÇÃO INICIAL (a)	DOTAÇÃO ATUALIZADA (b)	DESPESA EMPENHADA (c)	DESPESAS EXECUTADAS				VALORES PAGOS (f)
				DESPESAS LIQUIDADAS (d)	INSCRITAS EM RESTOS A PAGAR NÃO PROCESSADOS (e)	% ((d+e)/ total (d+e))	% ((d+e)/b)	
30909 - Fundo P/Apar. E Operac. Ativ.-Fim Pol.Federal	479.354	608.508	383.599	205.672	177.927	0,0	63,0	204.792
30911 - Fundo Nacional De Seguranca Publica - Fnsf	615.862	620.155	262.840	98.610	164.230	0,0	42,4	97.989
30912 - Fundo Nacional Antidrogas	(276)	39.755	16.613	5.114	11.499	0,0	41,8	5.081
32101 - Ministerio De Minas E Energia	1.162.473	1.191.768	216.770	207.115	9.654	0,0	18,2	206.782
32202 - Companhia De Pesquisa De Recursos Minerais	920.868	1.020.237	379.290	316.889	62.402	0,0	37,2	306.134
32263 - Departamento Nacional De Producao Mineral	338.759	403.883	203.534	198.515	5.019	0,0	50,4	197.472
32265 - Agencia Nacional Do Petroleo - Anp	4.920.468	4.887.982	327.911	276.937	50.973	0,0	6,7	269.760
32266 - Agencia Nacional De Energia Eletrica - Aneel	398.861	420.802	168.128	155.869	12.259	0,0	40,0	152.451
32314 - Empresa De Pesquisa Energetica - Epe	103.853	104.649	73.672	69.759	3.912	0,0	70,4	66.276
33101 - Ministerio Da Previdencia Social	327.613	354.350	324.239	291.974	32.264	0,0	91,5	291.963
33201 - Instituto Nacional Do Seguro Social	11.508.745	11.795.479	11.543.620	11.267.922	275.698	1,1	97,9	11.063.116
33206 - Superint.Nacional De Previdencia Complementar	38.443	46.891	40.268	37.163	3.105	0,0	85,9	36.181
33904 - Fundo Do Regime Geral De Previdencia Social	278.404.937	283.418.794	282.468.072	282.114.990	353.082	25,8	99,7	269.136.153
34101 - Ministerio Publico Federal	2.073.144	1.973.968	1.952.832	1.775.219	177.612	0,2	98,9	1.771.912
34102 - Ministerio Publico Militar	138.925	150.271	142.434	136.001	6.432	0,0	94,8	135.978
34103 - Ministerio Pub.Do Dist.Federal E Dos Territ.	379.125	431.063	430.365	380.069	50.295	0,0	99,8	380.069
34104 - Ministerio Publico Do Trabalho	797.482	880.301	852.632	771.017	81.615	0,1	96,9	770.612
34105 - Escola Superior Do Minist. Publico Da Uniao	17.586	17.833	16.127	6.513	9.614	0,0	90,4	6.513
35101 - Ministerio Das Relacoes Exteriores	2.071.737	2.361.166	2.034.351	2.015.181	19.170	0,2	86,2	2.014.763
35201 - Fundacao Alexandre De Gusmao	17.962	19.958	15.775	15.094	681	0,0	79,0	15.083
36201 - Fundacao Oswaldo Cruz	2.228.529	2.227.991	2.202.795	1.776.808	425.987	0,2	98,9	1.767.801
36208 - Hospital Cristo Redentor S/A	114.420	124.184	121.653	119.155	2.499	0,0	98,0	118.922
36209 - Hospital Femina S/A	56.830	73.978	72.040	70.077	1.963	0,0	97,4	70.016
36210 - Hospital Nossa Senhora Da Conceicao S/A	423.737	490.044	488.049	478.120	9.929	0,0	99,6	477.372
36211 - Fundacao Nacional De Saude	4.336.341	3.663.896	3.589.031	2.426.367	1.162.664	0,3	98,0	2.421.717
36212 - Agencia Nacional De Vigilancia Sanitaria	577.111	597.251	564.693	514.246	50.447	0,1	94,5	514.180
36213 - Agencia Nacional De Saude Suplementar	179.740	179.740	175.607	156.596	19.011	0,0	97,7	156.592
36901 - Fundo Nacional De Saude	68.046.593	72.064.439	69.940.748	63.358.055	6.582.693	6,4	97,1	63.229.905
38101 - Ministerio Do Trabalho	5.415.235	5.647.394	5.442.819	4.981.041	461.778	0,5	96,4	4.981.026
38201 - Fund.Jorge Duprat Fig.De Seg.E Med.Do Trab.	78.217	79.483	76.408	73.886	2.522	0,0	96,1	73.607
38901 - Fundo De Amparo Ao Trabalhador	43.846.656	49.774.872	48.258.582	48.033.655	224.928	4,4	97,0	48.032.558
39101 - Ministerio Dos Transportes	3.016.875	3.549.928	3.293.401	3.259.750	33.651	0,3	92,8	3.259.571
39207 - Valec-Engenharia, Construcoes E Ferrovias S/A	2.074.908	2.260.753	2.157.568	1.170.670	986.897	0,2	95,4	1.129.891
39250 - Agencia Nac. De Transportes Terrestres Antt	404.923	434.523	277.445	226.070	51.375	0,0	63,9	219.673
39251 - Agencia Nac. De Transportes Aquaviarios-Antaq	70.836	92.175	85.043	77.252	7.791	0,0	92,3	76.749
39252 - Depto.Nac.De Infra Estrut.De Transportes-Dnit	15.275.731	15.542.586	12.322.899	5.466.959	6.855.940	1,1	79,3	5.395.834
39253 - Empresa De Transp. Ferrov. De Alta Velocidade	127.788	98.637	0	0	0	0,0	0,0	0
39901 - Fundo Da Marinha Mercante	189.683	189.683	143.705	127.718	15.986	0,0	75,8	127.718
41101 - Ministerio Das Comunicacoes	1.526.743	1.647.434	1.270.384	1.186.803	83.581	0,1	77,1	1.183.803

FONTE: SIAFI - STN/CCONT/GEINF

Continua (8/20)



TABELA 11 - DEMONSTRATIVO DAS DESPESAS DA UNIÃO POR UNIDADE ORÇAMENTÁRIA
ORÇAMENTOS FISCAL E DA SEGURIDADE SOCIAL
JANEIRO A DEZEMBRO DE 2011

Continuação

R\$ milhares

UNIDADE ORÇAMENTÁRIA (Despesas Exceto Intra-Orçamentárias)	DOTAÇÃO INICIAL (a)	DOTAÇÃO ATUALIZADA (b)	DESPESA EMPENHADA (c)	DESPESAS EXECUTADAS				VALORES PAGOS (f)
				DESPESAS LIQUIDADAS (d)	INSCRITAS EM RESTOS A PAGAR NÃO PROCESSADOS (e)	% ((d+e)/ total (d+e))	% ((d+e)/b)	
41231 - Agencia Nacional De Telecomunicacoes	1.047.217	1.072.868	352.990	317.114	35.877	0,0	32,9	317.113
41902 - Fundo De Univers.Dos Serv.De Telecomun. Fust	1.402.334	1.402.334	0	0	0	0,0	0,0	0
41903 - Fundo P/O Desenv.Tecnol.Das Telecom.-Funttel	341.922	341.922	71.875	35.654	36.221	0,0	21,0	25.628
42101 - Ministerio Da Cultura	532.491	764.582	498.661	176.491	322.170	0,0	65,2	176.159
42201 - Fundacao Casa Rui Barbosa	36.245	37.061	32.114	28.199	3.914	0,0	86,7	28.199
42202 - Biblioteca Nacional	85.270	89.435	72.251	67.323	4.928	0,0	80,8	67.317
42203 - Fundacao Cultural Palmares	27.961	28.377	18.659	14.989	3.669	0,0	65,8	14.987
42204 - Instituto Do Patrimonio Hist. E Art. Nacional	365.047	360.583	246.624	170.975	75.649	0,0	68,4	169.913
42205 - Fundacao Nacional De Artes	137.287	145.458	113.686	79.416	34.270	0,0	78,2	79.233
42206 - Agencia Nacional Do Cinema Ancine	88.669	95.750	79.309	51.181	28.128	0,0	82,8	51.181
42207 - Instituto Brasileiro De Museus	121.838	135.006	102.913	92.270	10.643	0,0	76,2	91.923
42902 - Fundo Nacional De Cultura	414.731	453.731	426.707	32.116	394.591	0,0	94,0	29.438
44101 - Ministerio Do Meio Ambiente	1.353.383	1.418.327	202.169	131.269	70.900	0,0	14,3	129.951
44102 - Servico Florestal Brasileiro - Sfb	37.822	43.139	29.249	24.941	4.309	0,0	67,8	24.938
44201 - Inst.Bras.Do Meio Amb.E Rec.Nat.Renovaveis	984.696	1.061.440	1.024.407	1.015.485	8.922	0,1	96,5	1.015.485
44205 - Agencia Nacional De Aguas Ana	316.493	351.494	286.136	243.919	42.217	0,0	81,4	243.035
44206 - Instituto De Pesquisas Jardim Botânico Do Rj	42.404	45.978	43.547	38.941	4.607	0,0	94,7	38.941
44207 - Inst.Chico Mendes De Conser.Da Biodiversidade	407.608	559.950	469.831	430.468	39.363	0,0	83,9	430.468
44901 - Fundo Nacional Do Meio Ambiente	11.404	11.404	4.292	1.237	3.055	0,0	37,6	1.237
44902 - Fundo Nacional Sobre Mudancas Do Clima	33.727	38.927	36.130	3.115	33.015	0,0	92,8	1.863
47101 - Ministerio Do Orcamento E Gestao	13.501.867	2.806.525	2.214.979	2.017.697	197.282	0,2	78,9	2.017.543
47205 - Fundacao Inst.Bras.De Geografia E Estatistica	1.438.150	1.443.560	1.420.847	1.402.646	18.201	0,1	98,4	1.396.005
47210 - Escola Nacional Da Administracao Publica-Enap	42.006	43.281	36.777	35.083	1.694	0,0	85,0	35.006
49101 - Ministerio Do Desenvolvimento Agrario	1.422.054	1.444.024	1.006.544	353.849	652.695	0,1	69,7	351.034
49201 - Instituto Nac. De Colonizacao E Ref. Agraria	2.966.711	3.274.677	2.633.428	2.063.594	569.834	0,2	80,4	2.062.627
51101 - Ministerio Do Esporte	2.342.952	2.740.886	1.164.594	290.344	874.250	0,1	42,5	289.602
51204 - Autoridade Publica Olimpica - Apo	123.634	70.634	20.800	20.682	118	0,0	29,4	20.682
52101 - Ministerio Da Defesa	1.615.119	1.914.766	1.217.435	855.124	362.310	0,1	63,6	847.696
52111 - Comando Da Aeronautica	13.512.470	14.397.247	13.582.176	12.701.034	881.142	1,2	94,3	12.697.274
52121 - Comando Do Exercito	25.284.509	27.138.623	26.708.286	25.531.742	1.176.545	2,4	98,4	25.470.868
52131 - Comando Da Marinha	15.901.878	16.568.585	16.228.378	15.257.368	971.010	1,5	97,9	15.228.986
52133 - Secret.Da Comissao Intermin.P/Os Rec.Do Mar	20.753	20.753	16.418	12.276	4.142	0,0	79,1	12.220
52201 - Agencia Nacional De Aviacao Civil	374.130	113.436	113.393	112.530	863	0,0	100,0	112.515
52211 - Caixa De Financ. Imobiliario Da Aeronautica	6.161	6.193	2.239	2.061	178	0,0	36,2	2.061
52221 - Industria De Material Belico Do Brasil-Imbel	183.709	190.780	174.366	140.332	34.034	0,0	91,4	137.724
52222 - Fundacao Osorio	10.080	10.662	10.370	10.212	158	0,0	97,3	10.212
52232 - Caixa De Const.De Casas Do Pessoal Da Marinha	12.433	12.786	10.822	9.482	1.339	0,0	84,6	9.436
52901 - Fundo Do Ministerio Da Defesa	2.115	2.115	1.263	856	406	0,0	59,7	856
52902 - Fundo De Adm. Do Hospital Das Forcas Armadas	180.757	194.807	191.518	180.420	11.098	0,0	98,3	179.629

FONTE: SIAFI - STN/CCONT/GEINF



TABELA 11 - DEMONSTRATIVO DAS DESPESAS DA UNIÃO POR UNIDADE ORÇAMENTÁRIA
ORÇAMENTOS FISCAL E DA SEGURIDADE SOCIAL
JANEIRO A DEZEMBRO DE 2011

Continuação

R\$ milhares								
UNIDADE ORÇAMENTÁRIA (Despesas Exceto Intra-Orçamentárias)	DOTAÇÃO INICIAL (a)	DOTAÇÃO ATUALIZADA (b)	DESPESA EMPENHADA (c)	DESPESAS EXECUTADAS				VALORES PAGOS (f)
				DESPESAS LIQUIDADAS (d)	INSCRITAS EM RESTOS A PAGAR NÃO PROCESSADOS (e)	% ((d+e)/ total (d+e))	% ((d+e)/b)	
52903 - Fundo Do Servico Militar	7.390	7.390	7.066	5.165	1.901	0,0	95,6	5.104
52911 - Fundo Aeronautico	2.300.372	1.982.767	1.812.388	1.071.075	741.314	0,2	91,4	1.056.067
52921 - Fundo Do Exercito	981.689	1.002.332	907.203	753.056	154.147	0,1	90,5	748.907
52931 - Fundo Naval	457.280	457.280	297.947	248.992	48.955	0,0	65,2	240.248
52932 - Fundo De Desenv.Do Ens.Profissional Maritimo	113.784	113.784	80.562	74.272	6.291	0,0	70,8	73.977
53101 - Ministerio Da Integracao Nacional	3.316.200	5.189.999	2.865.777	1.040.369	1.825.408	0,3	55,2	1.039.269
53201 - Companhia De Desenv. Do Vale Do Sao Francisco	1.121.955	1.175.974	925.104	504.069	421.035	0,1	78,7	483.026
53202 - Superintend.Do Desenvolv.Da Amazonia-Sudam	44.530	49.000	30.307	22.567	7.740	0,0	61,9	22.258
53203 - Superint. Do Desenvolv. Do Nordeste - Sudene	81.090	91.216	36.134	25.834	10.300	0,0	39,6	25.740
53204 - Departamento Nac. De Obras Contra As Secas	869.024	1.002.126	872.774	699.150	173.624	0,1	87,1	697.544
54101 - Ministerio Do Turismo	3.470.265	3.480.265	1.125.439	143.380	982.059	0,1	32,3	126.961
54201 - Instituto Brasileiro De Turismo	238.616	241.649	175.889	122.987	52.902	0,0	72,8	117.426
55101 - Ministerio Do Desenv. Social E Combate A Fome	16.325.769	19.062.113	18.853.340	18.428.603	424.737	1,7	98,9	18.382.013
55901 - Fundo Nacional De Assistencia Social	26.664.424	27.241.133	27.056.041	27.003.855	52.186	2,5	99,3	26.788.563
56101 - Ministerio Das Cidades	19.400.211	19.377.077	15.230.083	1.080.704	14.149.379	1,4	78,6	1.077.470
56201 - Empresa De Trens Urbanos De Porto Alegre S/A	367.366	435.409	424.606	347.751	76.855	0,0	97,5	342.956
56202 - Companhia Brasileira De Trens Urbanos - Cbtu	824.206	954.901	856.685	678.481	178.203	0,1	89,7	667.084
56901 - Fundo Nacional De Seg. E Educacao Do Transito	690.818	690.818	172.678	144.938	27.740	0,0	25,0	139.536
56902 - Fundo Nac.De Habit.De Interesse Social-Fnhis	712.001	707.501	508.060	59.757	448.303	0,0	71,8	59.405
58101 - Ministerio Da Pesca E Aquicultura	548.316	554.536	201.215	106.286	94.929	0,0	36,3	103.782
59101 - Conselho Nacional Do Ministerio Publico-Cnmp	95.735	85.504	42.910	27.722	15.188	0,0	50,2	27.721
71101 - Recursos Sob Supervisao Do Mf - Efu	265.031.859	300.726.693	234.278.835	228.084.301	6.194.534	21,4	77,9	228.016.111
71102 - Recursos Sob Supervisao Do Mpog	600.000	548.697	487.829	449.601	38.228	0,0	88,9	449.601
71103 - Encargos Financ.Da Uniao-Sentencas Judiciais	6.572.799	6.613.076	6.606.315	6.506.039	100.276	0,6	99,9	6.506.039
71901 - Fundo Contingente Da Extinta Rffsa	54.000	54.000	7.670	334	7.336	0,0	14,2	334
71902 - Fundo Soberano Do Brasil	7.728	6.955	0	0	0	0,0	0,0	0
73101 - Recursos Sob Supervisao Do Mf - Trf.Mf	6.610.672	6.787.664	6.714.443	6.691.923	22.520	0,6	98,9	6.691.244
73104 - Recursos Sob Supervisao Do Mme-Tr.Est.Df Mun.	17.410.234	18.878.991	18.789.151	18.530.445	258.707	1,7	99,5	18.530.445
73107 - Recursos Sob Supervisao Do Mec	7.142.536	7.923.611	7.923.611	7.319.253	604.358	0,7	100,0	7.319.253
73108 - Transf.Constitucionais-Rec.Sob Sup. M.Fazenda	138.621.509	139.180.823	131.646.138	126.530.029	5.116.109	12,0	94,6	126.530.029
73109 - Recursos Sob Superv.Min.Do Esporte E Turismo	83.538	107.431	106.546	91.918	14.628	0,0	99,2	91.918
73111 - Recursos Sob Superv. Do Min. Do Meio Ambiente	372	372	0	0	0	0,0	0,0	0
73901 - Fundo Constitucional Do Distrito Federal-Fcdf	8.747.919	8.747.919	8.745.516	8.523.783	221.732	0,8	100,0	8.166.086
74101 - Recursos Sob Supervisao Do Mf - Ooc/Mf	10.385.174	10.304.174	8.776.953	3.194.343	5.582.610	0,8	85,2	3.194.343
74102 - Recursos Sob Supervisao Do Minist.Da Fazenda	150.000	150.000	150.000	83.240	66.760	0,0	100,0	83.240
74201 - Recursos Sob Super.Da Sup.De Seguros Privados	3.572	3.572	2.279	2.143	136	0,0	63,8	2.143
74202 - Recursos Sob Supervisao Da Ans	15.500	24.920	24.364	13.835	10.530	0,0	97,8	13.835
74203 - Recursos Sob Supervisao Do Incra/Mda	900.000	900.000	842.867	161.318	681.550	0,1	93,7	160.362
74204 - Rec.S/Sup. Caixa Const.Casas P/Pessoal Da Mb	210.800	210.800	161.860	103.013	58.848	0,0	76,8	103.013

FONTE: SIAFI - STN/CONT/GEINF

Continua (10/20)



TABELA 11 - DEMONSTRATIVO DAS DESPESAS DA UNIÃO POR UNIDADE ORÇAMENTÁRIA
ORÇAMENTOS FISCAL E DA SEGURIDADE SOCIAL
JANEIRO A DEZEMBRO DE 2011

Continuação

R\$ milhares								
UNIDADE ORÇAMENTÁRIA (Despesas Exceto Intra-Orçamentárias)	DOTAÇÃO INICIAL (a)	DOTAÇÃO ATUALIZADA (b)	DESPESA EMPENHADA (c)	DESPESAS EXECUTADAS				VALORES PAGOS (f)
				DESPESAS LIQUIDADADAS (d)	INSCRITAS EM RESTOS A PAGAR NÃO PROCESSADOS (e)	% ((d+e)/ total (d+e))	% ((d+e)/b)	
74901 - Recursos Sob Supervisao Do Funcafe/Mapa	2.669.706	2.669.706	2.111.451	1.716.713	394.738	0,2	79,1	1.716.518
74902 - Recursos Sob Supervisao Do Fies	(58.876)	639.501	619.278	386.940	232.339	0,1	96,8	386.940
74903 - Recursos Sob Supervisao Do Fnd/Mdic	845.049	845.049	0	0	0	0,0	0,0	0
74904 - Rec.Sob Superv.Do Fundo Da Mar.Mercante/Mt	3.307.407	3.307.407	2.560.569	2.494.922	65.647	0,2	77,4	2.494.922
74905 - Recursos Sob Supervisao Do Funttel	50.000	50.000	50.000	50.000	0	0,0	100,0	50.000
74906 - Recursos Sob Supervisao Do Banco Da Terra/Mda	300.000	300.000	300.000	104.575	195.425	0,0	100,0	104.575
74907 - Recursos Sob Superv.Do Min.Da Integ.Nacional	2.973.740	2.973.740	2.973.740	0	2.973.740	0,3	100,0	0
74908 - Recursos Sob Supervisao Do Fungetur/Mtur	23.194	23.194	23.194	0	23.194	0,0	100,0	0
74910 - Rec.S/Sup.Do Fundo Nac.Des.Cient.E Tec.-Fndct	500.000	794.700	794.700	794.700	0	0,1	100,0	794.700
74912 - Recursos Sob Superv. Do Fundo Nac. De Cultura	19.300	70.300	54.570	3.500	51.070	0,0	77,6	3.500
74913 - Recursos Sob Supervisao Do Fno	1.752.604	1.752.604	1.663.550	1.601.903	61.647	0,2	94,9	1.601.903
74914 - Recursos Sob Supervisao Do Fco	1.752.614	1.752.614	1.663.550	1.601.903	61.647	0,2	94,9	1.601.903
74915 - Recursos Sob Supervisao Do Fne	5.257.812	5.257.812	4.990.610	4.805.669	184.942	0,5	94,9	4.805.669
74916 - Rec.S/Sup.Do Fundo Nac. S/Mudancas Do Clima	248.496	248.496	200.000	200.000	0	0,0	80,5	200.000
75101 - Recursos Sob Supervisao Do Minist. Da Fazenda	15.228.040	0	0	0	0	0,0	0,0	0
90000 - Reserva De Contingencia	6.624.740	5.400.587	0	0	0	0,0	0,0	0
TOTAL (Despesas Exceto Intra-Orçamentárias)	1.266.933.212	1.316.049.117	1.179.629.111	1.179.629.111		100,0	89,6	1.078.301.302
FONTE: SIAFI - STN/CCONT/GEINF								
Continua (11/20)								

FONTE: SIAFI - STN/CCONT/GEINF

Continua (11/20)



TABELA 11 - DEMONSTRATIVO DAS DESPESAS DA UNIÃO POR UNIDADE ORÇAMENTÁRIA
ORÇAMENTOS FISCAL E DA SEGURIDADE SOCIAL
JANEIRO A DEZEMBRO DE 2011

Continuação

R\$ milhares

UNIDADE ORÇAMENTÁRIA (Despesas Intra-Orçamentárias)	DOTAÇÃO INICIAL (a)	DOTAÇÃO ATUALIZADA (b)	DESPESA EMPENHADA (c)	DESPESAS EXECUTADAS				VALORES PAGOS (f)
				DESPESAS LIQUIDADAS (d)	INSCRITAS EM RESTOS A PAGAR NÃO PROCESSADOS (e)	% ((d+e)/ total (d+e))	% ((d+e)/b)	
01101 - Camara Dos Deputados	359.411	359.411	355.673	333.544	22.129	2,0	99,0	333.544
01901 - Fundo Rotativo Da Camara Dos Deputados	87	87	44	30	13	0,0	50,6	30
02101 - Senado Federal	309.756	309.756	276.823	276.342	481	1,6	89,4	276.342
03101 - Tribunal De Contas Da Uniao	115.845	115.845	115.845	112.269	3.576	0,6	100,0	112.269
10101 - Supremo Tribunal Federal	30.471	30.471	30.257	28.124	2.133	0,2	99,3	28.124
11101 - Superior Tribunal De Justica	79.788	79.788	79.770	74.914	4.857	0,4	100,0	74.914
12101 - Justica Federal De Primeiro Grau	625.773	625.606	605.717	602.787	2.930	3,4	96,8	602.787
12102 - Tribunal Regional Federal Da 1A. Regiao	32.691	32.712	31.555	31.119	436	0,2	96,5	31.119
12103 - Tribunal Regional Federal Da 2A. Regiao	29.319	29.326	28.701	28.518	183	0,2	97,9	28.518
12104 - Tribunal Regional Federal Da 3A. Regiao	50.756	50.826	50.083	50.038	45	0,3	98,5	50.038
12105 - Tribunal Regional Federal Da 4A. Regiao	29.863	29.878	29.251	29.241	10	0,2	97,9	29.241
12106 - Tribunal Regional Federal Da 5A. Regiao	17.371	17.425	16.991	16.971	20	0,1	97,5	16.971
13101 - Justica Militar	22.966	22.966	21.623	21.463	160	0,1	94,2	21.463
14101 - Tribunal Superior Eleitoral	24.554	19.537	19.533	18.614	918	0,1	100,0	18.614
14102 - Tribunal Regional Eleitoral Do Acre	3.051	3.177	3.118	3.096	21	0,0	98,1	3.096
14103 - Tribunal Regional Eleitoral De Alagoas	7.033	7.231	7.231	7.211	20	0,0	100,0	7.211
14104 - Tribunal Regional Eleitoral Do Amazonas	6.916	7.861	7.768	7.711	56	0,0	98,8	7.711
14105 - Tribunal Regional Eleitoral Da Bahia	19.426	19.426	19.215	19.181	34	0,1	98,9	19.181
14106 - Tribunal Regional Eleitoral Do Ceara	12.985	13.631	13.109	13.044	64	0,1	96,2	13.040
14107 - Tribunal Regional Eleitoral Do Dist. Federal	5.496	5.522	5.522	5.396	126	0,0	100,0	5.396
14108 - Tribunal Regional Eleitoral Do Espirito Santo	6.960	7.044	6.941	6.887	54	0,0	98,5	6.883
14109 - Tribunal Regional Eleitoral De Goias	10.766	11.048	11.048	10.981	66	0,1	100,0	10.981
14110 - Tribunal Regional Eleitoral Do Maranhao	10.245	10.154	9.883	9.844	40	0,1	97,3	9.844
14111 - Tribunal Regional Eleitoral De Mato Grosso	6.693	6.988	6.948	6.916	32	0,0	99,4	6.916
14112 - Tribunal Regional Eleitoral De Mato G. Do Sul	6.740	7.012	6.976	6.950	27	0,0	99,5	6.950
14113 - Tribunal Regional Eleitoral De Minas Gerais	36.245	37.330	36.523	36.338	185	0,2	97,8	36.313
14114 - Tribunal Regional Eleitoral Do Para	12.520	11.642	10.024	9.983	40	0,1	86,1	9.983
14115 - Tribunal Regional Eleitoral Da Paraiba	9.519	9.519	9.325	9.305	20	0,1	98,0	9.305
14116 - Tribunal Regional Eleitoral Do Parana	16.626	17.578	17.507	17.481	26	0,1	99,6	17.481
14117 - Tribunal Regional Eleitoral De Pernambuco	15.820	15.820	15.352	15.309	43	0,1	97,0	15.309
14118 - Tribunal Regional Eleitoral Do Piaui	9.040	9.708	9.708	9.693	15	0,1	100,0	9.693
14119 - Tribunal Regional Eleitoral Do Rio De Janeiro	26.198	26.200	26.191	26.046	145	0,1	100,0	26.023
14120 - Tribunal Regional Eleitoral Do Rio G.Do Norte	8.095	8.135	8.135	8.107	28	0,0	100,0	8.107
14121 - Tribunal Regional Eleitoral Do Rio G. Do Sul	16.801	17.488	17.469	17.434	36	0,1	99,9	17.434
14122 - Tribunal Regional Eleitoral De Rondonia	5.228	5.228	5.128	5.115	13	0,0	98,1	5.115
14123 - Tribunal Regional Eleitoral De Santa Catarina	11.494	11.494	11.459	11.429	30	0,1	99,7	11.404
14124 - Tribunal Regional Eleitoral De Sao Paulo	39.875	40.583	40.496	40.417	79	0,2	99,8	40.385
14125 - Tribunal Regional Eleitoral De Sergipe	5.730	6.280	5.976	5.969	6	0,0	95,2	5.969

FONTE: SIAFI - STN/CCONT/GEINF

Continua (12/20)



TABELA 11 - DEMONSTRATIVO DAS DESPESAS DA UNIÃO POR UNIDADE ORÇAMENTÁRIA
ORÇAMENTOS FISCAL E DA SEGURIDADE SOCIAL
JANEIRO A DEZEMBRO DE 2011

Continuação

R\$ milhares

UNIDADE ORÇAMENTÁRIA (Despesas Intra-Orçamentárias)	DOTAÇÃO INICIAL (a)	DOTAÇÃO ATUALIZADA (b)	DESPESA EMPENHADA (c)	DESPESAS EXECUTADAS				VALORES PAGOS (f)
				DESPESAS LIQUIDADAS (d)	INSCRITAS EM RESTOS A PAGAR NÃO PROCESSADOS (e)	% ((d+e)/ total (d+e))	% ((d+e)/b)	
14126 - Tribunal Regional Eleitoral De Tocantins	5.042	5.042	5.042	5.022	20	0,0	100,0	4.868
14127 - Tribunal Regional Eleitoral De Roraima	3.502	3.504	3.498	3.484	14	0,0	99,8	3.484
14128 - Tribunal Regional Eleitoral Do Amapa	3.178	3.408	3.307	3.265	43	0,0	97,0	3.265
15101 - Tribunal Superior Do Trabalho	179.117	57.114	57.079	56.846	233	0,3	99,9	56.839
15102 - Tribunal Regional Do Trabalho Da 1A. Regiao	117.420	117.901	115.573	115.534	39	0,6	98,0	115.534
15103 - Tribunal Regional Do Trabalho Da 2A. Regiao	138.160	146.713	144.770	143.698	1.072	0,8	98,7	143.698
15104 - Tribunal Regional Do Trabalho Da 3A. Regiao	108.801	109.749	109.749	108.177	1.572	0,6	100,0	108.177
15105 - Tribunal Regional Do Trabalho Da 4A. Regiao	96.666	99.098	99.098	98.440	657	0,6	100,0	98.440
15106 - Tribunal Regional Do Trabalho Da 5A. Regiao	70.484	75.311	75.311	72.845	2.466	0,4	100,0	72.845
15107 - Tribunal Regional Do Trabalho Da 6A. Regiao	56.652	56.652	54.120	53.881	239	0,3	95,5	53.881
15108 - Tribunal Regional Do Trabalho Da 7A. Regiao	23.825	27.302	27.302	26.280	1.022	0,2	100,0	26.280
15109 - Tribunal Regional Do Trabalho Da 8A. Regiao	35.263	35.581	35.581	35.509	72	0,2	100,0	35.509
15110 - Tribunal Regional Do Trabalho Da 9A. Regiao	68.183	68.183	68.183	67.504	679	0,4	100,0	67.504
15111 - Tribunal Regional Do Trabalho Da 10A. Regiao	42.013	42.190	39.994	39.954	39	0,2	94,8	39.954
15112 - Tribunal Regional Do Trabalho Da 11A. Regiao	33.921	34.997	31.245	31.225	20	0,2	89,3	31.225
15113 - Tribunal Regional Do Trabalho Da 12A. Regiao	53.459	61.158	50.512	50.451	61	0,3	82,6	50.451
15114 - Tribunal Regional Do Trabalho Da 13A. Regiao	34.715	35.562	33.448	33.305	144	0,2	94,1	33.305
15115 - Tribunal Regional Do Trabalho Da 14A. Regiao	25.839	25.839	24.625	24.539	86	0,1	95,3	24.539
15116 - Tribunal Regional Do Trabalho Da 15A. Regiao	105.486	109.235	109.235	107.833	1.402	0,6	100,0	107.833
15117 - Tribunal Regional Do Trabalho Da 16A. Regiao	16.460	16.596	16.389	16.361	27	0,1	98,8	16.361
15118 - Tribunal Regional Do Trabalho Da 17A. Regiao	20.183	23.320	22.318	22.284	34	0,1	95,7	22.284
15119 - Tribunal Regional Do Trabalho Da 18A. Regiao	25.992	28.719	27.690	27.658	32	0,2	96,4	27.658
15120 - Tribunal Regional Do Trabalho Da 19A. Regiao	15.026	16.338	15.431	15.395	36	0,1	94,4	15.395
15121 - Tribunal Regional Do Trabalho Da 20A. Regiao	12.994	13.282	12.972	12.952	19	0,1	97,7	12.952
15122 - Tribunal Regional Do Trabalho Da 21A. Regiao	18.620	20.435	19.636	19.623	13	0,1	96,1	19.623
15123 - Tribunal Regional Do Trabalho Da 22A. Regiao	11.064	12.033	11.095	11.047	48	0,1	92,2	11.047
15124 - Tribunal Regional Do Trabalho Da 23A. Regiao	18.359	18.464	18.464	18.430	35	0,1	100,0	18.430
15125 - Tribunal Regional Do Trabalho Da 24A. Regiao	17.685	18.148	17.991	17.943	48	0,1	99,1	17.943
16101 - Tribunal De Justica Do Distrito Federal	180.026	180.026	182.454	180.235	2.219	1,0	101,3	180.205
16103 - Justica Da Infancia E Da Juventude	19	19	19	10	9	0,0	100,0	10
17101 - Conselho Nacional De Justica	2.680	2.680	2.340	2.278	62	0,0	87,3	2.278
20101 - Presidencia Da Republica	76.984	75.687	44.459	27.256	17.203	0,2	58,7	27.230
20102 - Gabinete Da Vice-Presidencia Da Republica	403	403	403	398	5	0,0	100,0	398
20107 - Sac/Presidencia Da Respublica	581	895	274	272	3	0,0	30,6	272
20114 - Advocacia-Geral Da Uniao	346.476	358.876	355.113	354.575	538	2,0	99,0	354.565
20118 - Agencia Brasileira De Inteligencia - Abin	40.338	50.238	47.819	47.739	80	0,3	95,2	47.739
20120 - Arquivo Nacional	493	(3.430)	448	448	0	0,0	(13,1)	448
20121 - Secretaria Especial De Direitos Humanos	2.512	2.787	2.480	2.345	135	0,0	89,0	2.345

FONTE: SIAFI - STN/CONT/GEINF

Continua (13/20)



TABELA 11 - DEMONSTRATIVO DAS DESPESAS DA UNIÃO POR UNIDADE ORÇAMENTÁRIA
ORÇAMENTOS FISCAL E DA SEGURIDADE SOCIAL
JANEIRO A DEZEMBRO DE 2011

Continuação

R\$ milhares

UNIDADE ORÇAMENTÁRIA (Despesas Intra-Orçamentárias)	DOTAÇÃO INICIAL (a)	DOTAÇÃO ATUALIZADA (b)	DESPESA EMPENHADA (c)	DESPESAS EXECUTADAS				VALORES PAGOS (f)
				DESPESAS LIQUIDADAS (d)	INSCRITAS EM RESTOS A PAGAR NÃO PROCESSADOS (e)	% ((d+e)/ total (d+e))	% ((d+e)/b)	
20122 - Secretaria Especial De Políticas P/Mulheres	1.060	1.060	1.008	983	25	0,0	95,1	983
20125 - Controladoria-Geral Da Uniao	96.928	97.218	95.434	95.281	154	0,5	98,2	95.257
20126 - Secretria Esp. Pol. Prom Da Igualdade Racial	833	863	621	610	10	0,0	71,9	610
20128 - Secretaria Especial De Portos/Pr	1.638	1.812	1.404	920	484	0,0	77,5	919
20204 - Inst.Nac.De Tecnologia Da Informacao-Iti	260	267	251	231	20	0,0	94,0	231
20214 - Agencia Nacional De Aviacao Civil - Anac	483	31.095	25.879	25.369	510	0,1	83,2	25.169
20225 - Instituto De Pesquisa Econômica E Aplicada	22.247	24.437	23.655	23.635	20	0,1	96,8	23.635
20415 - Empresa Brasil De Comunicacao	40.781	40.781	39.102	37.354	1.748	0,2	95,9	37.141
20926 - Fundo Nacional Antidrogas - Funad	59	59	59	35	24	0,0	100,0	34
20927 - Fundo De Imprensa Nacional	5.055	5.055	4.798	4.724	74	0,0	94,9	4.724
20928 - Fundo Nacional Para A Crianca E Adolescente	561	561	474	31	443	0,0	84,5	31
22101 - Ministerio Da Agric.Pecuaria E Abastecimento	240.651	273.751	266.524	265.781	743	1,5	97,4	265.764
22202 - Empresa Brasileira De Pesquisa Agropecuaria	288.496	288.459	288.459	288.141	318	1,6	100,0	288.131
22211 - Companhia Nacional De Abastecimento	84.061	84.061	83.225	83.216	10	0,5	99,0	77.002
22906 - Fundo De Defesa Da Economia Cafeeira	37	37	27	6	21	0,0	72,8	6
24101 - Ministerio Da Ciencia E Tecnologia	100.548	100.548	97.198	96.045	1.153	0,5	96,7	96.043
24201 - Conselho Nac.De Desenv.Cientif.E Tecnologico	16.133	16.133	15.027	14.942	85	0,1	93,1	14.941
24204 - Comissao Nacional De Energia Nuclear - Cnen	71.591	71.643	70.014	69.336	679	0,4	97,7	69.336
24205 - Agencia Espacial Brasileira - Aeb	732	747	738	448	290	0,0	98,8	448
24206 - Industrias Nucleares Do Brasil S/A - Inb	10.243	10.243	9.527	7.962	1.565	0,1	93,0	7.960
24207 - Nuclebras Equipamentos Pesados S/A - Nuclep	25.622	25.622	25.612	25.612	0	0,1	100,0	25.600
24209 - Centro Nac De Tecn Eletronica Avancada S/A	3.406	3.406	3.406	3.380	26	0,0	100,0	3.380
24901 - Fundo Nacional De Desenv.Cient.E Tecnologico	9	9	9	9	0	0,0	100,0	9
25101 - Ministerio Da Fazenda	140.214	162.614	154.743	154.239	505	0,9	95,2	154.230
25103 - Receita Federal Do Brasil	944.945	1.004.745	998.191	992.459	5.732	5,6	99,3	992.454
25104 - Procuradoria Geral Da Fazenda Nacional	42.828	44.028	44.027	43.917	111	0,2	100,0	43.917
25201 - Banco Central Do Brasil	203.526	213.296	211.207	211.093	114	1,2	99,0	210.447
25203 - Comissao De Valores Mobiliarios	17.322	17.322	16.087	15.933	154	0,1	92,9	15.933
25208 - Superintendencia De Seguros Privados	12.076	17.647	16.972	16.593	379	0,1	96,2	16.593
25913 - Fundo Especial De Treinam. E Desenvolvimento	2.220	2.220	2.179	1.055	1.124	0,0	98,2	1.055
26101 - Ministério Da Educação	628.154	73.479	65.040	56.264	8.776	0,4	88,5	56.008
26104 - Instituto Nacional De Educacao De Surdos	4.296	5.034	4.601	4.518	83	0,0	91,4	4.518
26105 - Instituto Benjamin Constant	2.345	2.612	2.355	2.243	113	0,0	90,2	2.243
26201 - Colegio Pedro Ii	22.284	25.333	25.156	25.151	5	0,1	99,3	25.151
26230 - Fund. Universidade Federal Vale Sao Francisco	7.462	9.511	9.450	9.358	92	0,1	99,4	9.318
26231 - Universidade Federal De Alagoas	33.877	41.158	39.847	39.769	78	0,2	96,8	39.749
26232 - Universidade Federal Da Bahia	69.316	76.416	76.302	71.894	4.408	0,4	99,9	71.812
26233 - Universidade Federal Do Ceara	69.412	71.562	69.735	69.405	330	0,4	97,4	69.403
26234 - Universidade Federal Do Espirito Santo	44.994	53.834	52.515	52.351	164	0,3	97,6	52.280
26235 - Universidade Federal De Goias	50.911	61.101	61.097	60.915	183	0,3	100,0	60.914

FONTE: SIAFI - STN/CONT/GEINF



TABELA 11 - DEMONSTRATIVO DAS DESPESAS DA UNIÃO POR UNIDADE ORÇAMENTÁRIA
ORÇAMENTOS FISCAL E DA SEGURIDADE SOCIAL
JANEIRO A DEZEMBRO DE 2011

Continuação

R\$ milhares								
UNIDADE ORÇAMENTÁRIA (Despesas Intra-Orçamentárias)	DOTAÇÃO INICIAL (a)	DOTAÇÃO ATUALIZADA (b)	DESPESA EMPENHADA (c)	DESPESAS EXECUTADAS				VALORES PAGOS (f)
				DESPESAS LIQUIDADAS (d)	INSCRITAS EM RESTOS A PAGAR NÃO PROCESSADOS (e)	% ((d+e)/ total (d+e))	% ((d+e)/b)	
26236 - Universidade Federal Fluminense	90.088	108.922	99.291	99.004	288	0,6	91,2	99.004
26237 - Universidade Federal De Juiz De Fora	33.424	41.376	39.675	39.338	337	0,2	95,9	39.338
26238 - Universidade Federal De Minas Gerais	83.566	100.514	100.202	99.879	323	0,6	99,7	99.862
26239 - Universidade Federal Do Para	67.174	76.866	72.066	71.559	507	0,4	93,8	71.553
26240 - Universidade Federal Da Paraiba	69.250	80.791	79.769	79.449	320	0,4	98,7	79.447
26241 - Universidade Federal Do Parana	73.449	90.736	89.260	89.015	244	0,5	98,4	89.015
26242 - Universidade Federal De Pernambuco	65.410	77.567	76.004	75.155	850	0,4	98,0	75.139
26243 - Universidade Federal Do Rio Grande Do Norte	63.933	72.233	70.862	70.777	85	0,4	98,1	70.777
26244 - Universidade Federal Do Rio Grande Do Sul	85.398	95.680	94.985	94.521	464	0,5	99,3	94.458
26245 - Universidade Federal Do Rio De Janeiro	103.261	133.709	127.288	127.083	204	0,7	95,2	127.083
26246 - Universidade Federal De Santa Catarina	61.327	108.806	74.033	73.738	294	0,4	68,0	73.738
26247 - Universidade Federal De Santa Maria	49.320	56.000	55.070	55.005	65	0,3	98,3	54.991
26248 - Universidade Federal Rural De Pernambuco	25.942	32.053	31.728	31.372	356	0,2	99,0	31.372
26249 - Universidade Federal Rural Do Rio De Janeiro	29.698	37.965	35.160	35.122	38	0,2	92,6	35.121
26250 - Universidade Federal De Roraima	9.460	11.240	10.619	10.589	30	0,1	94,5	10.547
26251 - Fundacao Universidade Federal De Tocantins	15.170	19.498	19.250	19.138	112	0,1	98,7	19.137
26252 - Universidade Federal De Campina Grande	32.816	40.903	40.831	39.120	1.711	0,2	99,8	39.120
26253 - Universidade Federal Rural Da Amazonia	8.532	10.471	10.320	10.074	246	0,1	98,6	10.074
26254 - Universidade Federal Do Triangulo Mineiro	11.685	15.764	15.534	15.077	457	0,1	98,5	14.935
26255 - Universidade Fed.Vales Jequitinhonha E Mucuri	8.219	11.033	10.998	10.950	48	0,1	99,7	10.950
26256 - Centro Fed.De Educ.Tecnol.Celso S.Da Fonseca	13.793	16.415	16.182	15.773	410	0,1	98,6	15.773
26257 - Centro Fed.De Educ.Tecnol.De Minas Gerais	20.338	22.774	21.482	21.352	130	0,1	94,3	21.351
26258 - Universidade Tecnológica Federal Do Parana	34.327	42.982	42.718	42.532	186	0,2	99,4	38.369
26260 - Universidade Federal De Alfenas	8.661	10.993	10.849	10.842	7	0,1	98,7	10.828
26261 - Universidade Federal De Itajuba - Mg	9.731	13.147	13.053	12.855	198	0,1	99,3	12.855
26262 - Universidade Federal De São Paulo	73.022	91.278	87.380	87.086	293	0,5	95,7	87.086
26263 - Universidade Federal De Lavras	15.131	18.797	18.265	18.214	51	0,1	97,2	18.214
26264 - Universidade Federal Rural Do Semi-Arido	10.588	12.985	12.905	12.878	27	0,1	99,4	12.876
26266 - Fundacao Universidade Federal Do Pampa	10.467	16.428	16.298	15.622	676	0,1	99,2	15.602
26267 - Univers. Federal Da Integ. Latino Americana	1.668	1.668	1.343	1.258	85	0,0	80,5	1.258
26268 - Fundacao Universidade Federal De Rondonia	13.332	16.431	16.361	16.115	246	0,1	99,6	16.115
26269 - Fundacao Universidade Do Rio De Janeiro	16.633	21.224	20.563	20.453	110	0,1	96,9	20.440
26270 - Fundacao Universidade Do Amazonas	32.976	38.885	38.452	37.952	500	0,2	98,9	37.952
26271 - Fundacao Universidade De Brasilia	122.170	142.389	142.388	140.156	2.232	0,8	100,0	139.577
26272 - Fundacao Universidade Do Maranhao	33.309	37.209	36.645	36.085	560	0,2	98,5	35.817
26273 - Universidade Federal Do Rio Grande - Furg	23.998	26.441	24.962	24.795	167	0,1	94,4	24.793
26274 - Fundacao Universidade Federal De Uberlandia	49.995	54.895	54.873	53.895	978	0,3	100,0	53.895
26275 - Fundacao Universidade Federal Do Acre	17.265	17.774	17.364	17.172	192	0,1	97,7	17.166

FONTE: SIAFI - STN/CCONT/GEINF

Continua (15/20)



TABELA 11 - DEMONSTRATIVO DAS DESPESAS DA UNIÃO POR UNIDADE ORÇAMENTÁRIA
ORÇAMENTOS FISCAL E DA SEGURIDADE SOCIAL
JANEIRO A DEZEMBRO DE 2011

Continuação

R\$ milhares

UNIDADE ORÇAMENTÁRIA (Despesas Intra-Orçamentárias)	DOTAÇÃO INICIAL (a)	DOTAÇÃO ATUALIZADA (b)	DESPESA EMPENHADA (c)	DESPESAS EXECUTADAS				VALORES PAGOS (f)
				DESPESAS LIQUIDADAS (d)	INSCRITAS EM RESTOS A PAGAR NÃO PROCESSADOS (e)	% ((d+e)/ total (d+e))	% ((d+e)/b)	
26276 - Fundacao Universidade Federal De Mato Grosso	44.250	50.349	46.477	46.436	42	0,3	92,3	46.194
26277 - Fundacao Universidade Federal De Ouro Preto	13.936	27.217	25.520	25.489	31	0,1	93,8	25.170
26278 - Fundacao Universidade Federal De Pelotas	39.786	40.936	38.564	37.999	565	0,2	94,2	37.923
26279 - Fundacao Universidade Federal Do Piaui	36.152	42.077	41.925	41.730	195	0,2	99,6	41.715
26280 - Fundacao Universidade Federal De Sao Carlos	33.514	39.268	38.836	38.581	256	0,2	98,9	38.581
26281 - Fundacao Universidade Federal De Sergipe	29.890	35.184	33.926	33.848	78	0,2	96,4	33.848
26282 - Fundacao Universidade Federal De Vicos	43.233	51.286	51.286	51.094	192	0,3	100,0	46.386
26283 - Fundacao Universidade Fed.De Mato Gros.Do Sul	32.919	37.901	37.455	37.238	217	0,2	98,8	37.238
26284 - Fun.Univ.Fed.De Ciencias Da Saude De P.Alegre	4.509	5.414	5.219	5.104	115	0,0	96,4	5.104
26285 - Fundacao Universidade Federal De S.J.Del-Rei	14.765	18.214	18.104	17.830	274	0,1	99,4	17.825
26286 - Fundacao Universidade Federal Do Amapa	5.712	7.368	7.291	7.176	115	0,0	99,0	7.176
26290 - Inep-Inst.Nac.De Estudos E Pesq.Educacionais	165.196	165.196	164.483	146.360	18.123	0,9	99,6	120.003
26291 - Fund.Coord.De Aperf.De Pessoal Nivel Superior	11.075	11.076	9.084	8.636	449	0,1	82,0	8.625
26292 - Fundacao Joaquim Nabuco	11.112	10.112	9.137	9.039	97	0,1	90,4	9.039
26294 - Hospital De Clinicas De Porto Alegre	84.874	84.874	83.792	83.792	0	0,5	98,7	83.792
26298 - Fundo Nacional De Desenvolvimento Da Educacao	27.286	27.406	20.440	13.895	6.546	0,1	74,6	13.847
26350 - Fundacao Universidade Fed. Da Grande Dourados	7.739	11.507	11.507	11.395	111	0,1	100,0	11.395
26351 - Universidade Federal Do Reconcavo Da Bahia	11.760	13.990	13.990	13.837	153	0,1	100,0	13.836
26352 - Fundacao Universidade Federal Do Abc	11.485	14.957	14.534	13.940	594	0,1	97,2	13.940
26358 - Hospital Universitario Alberto Nunes	8.922	11.550	11.122	11.122	1	0,1	96,3	11.122
26359 - Complexo Hospitalar E De Saude Da Ufba	15.512	18.305	17.399	17.399	0	0,1	95,0	17.399
26362 - Hospital Universitario Valter Cantidio	12.493	14.550	14.188	14.188	0	0,1	97,5	14.188
26363 - Maternidade Assis Chateaubrian	2.200	8.200	7.920	7.920	0	0,0	96,6	7.920
26364 - Hospital Universit. Cassiano Antonio Morais	9.672	11.042	10.748	10.748	0	0,1	97,3	10.748
26365 - Hospital Das Clinicas Da Ufgo	10.385	15.485	14.412	14.412	0	0,1	93,1	14.412
26366 - Hospital Universitario Antonio Pedro	20.619	26.656	25.703	25.703	0	0,1	96,4	25.703
26367 - Hospital Universitario Da Ufjf	5.829	6.537	6.338	6.327	11	0,0	96,9	6.327
26368 - Hospital Universitario Da Ufmg	17.474	21.189	20.565	20.560	5	0,1	97,1	20.560
26369 - Hospital Universitario Joao De Barros Barreto	7.499	9.455	9.187	9.187	0	0,1	97,2	9.187
26370 - Hospital Universitario Betina Ferro Souza	1.275	1.657	1.508	1.508	0	0,0	91,0	1.508
26371 - Hospital Universitario Lauro Wanderley	14.835	21.635	20.649	20.649	0	0,1	95,4	20.649
26372 - Hospital De Clinicas Da Ufpr	22.655	27.021	26.017	26.017	0	0,1	96,3	26.006
26373 - Hospital Das Clinicas Da Ufpe	14.194	20.194	18.589	18.589	0	0,1	92,1	18.588
26374 - Complexo Hospitalar E De Saude Da Ufrn	15.790	19.798	18.857	18.857	0	0,1	95,2	18.857
26378 - Complexo Hospitalar E De Saude Da Ufrj	27.972	32.629	30.039	30.039	0	0,2	92,1	30.039
26385 - Hospital Universitario Da Ufgd	523	4.933	4.072	4.027	45	0,0	82,5	3.994
26386 - Hospital Univer.Polydoro Ernani De Sao Thiago	15.406	19.500	19.073	19.073	0	0,1	97,8	19.073
26387 - Hospital Universitario Da Ufsm	15.454	18.763	18.404	18.404	0	0,1	98,1	18.404

FONTE: SIAFI - STN/CONT/GEINF

Continua (16/20)



TABELA 11 - DEMONSTRATIVO DAS DESPESAS DA UNIÃO POR UNIDADE ORÇAMENTÁRIA
ORÇAMENTOS FISCAL E DA SEGURIDADE SOCIAL
JANEIRO A DEZEMBRO DE 2011

Continuação

R\$ milhares

UNIDADE ORÇAMENT ÁRIA (Despesas Intra-Orçamentárias)	DOTAÇÃO INICIAL (a)	DOTAÇÃO ATUALIZADA (b)	DESPESA EMPENHADA (c)	DESPESAS EXECUT ADAS				VALORES PAGOS (f)
				DESPESAS LIQUIDADAS (d)	INSCRIT AS EM RESTOS A PAGAR NÃO PROCESSADOS (e)	% ((d+e)/ total (d+e))	% ((d+e)/b)	
26388 - Hospital Universitario Alcides Carneiro	6.297	7.810	7.002	7.002	0	0,0	89,7	7.002
26389 - Hospital Universitario Da Uftm	13.359	17.290	16.730	16.730	0	0,1	96,8	16.730
26391 - Hospital Universitario Gaffree E Guinle	6.790	8.906	8.401	8.401	0	0,0	94,3	8.401
26392 - Hospital Getulio Vargas	6.692	8.022	7.765	7.765	0	0,0	96,8	7.765
26393 - Hospital Universitario De Brasilia	8.250	10.779	10.556	10.556	0	0,1	97,9	10.255
26394 - Hospital Universitario Da Fuma	8.488	11.595	11.221	11.215	7	0,1	96,8	11.215
26395 - Hospital Universitario Miguel Riet Junior	5.566	7.185	6.973	6.973	0	0,0	97,0	6.973
26396 - Hosp.Das Clinicas Da Univ.Fed.De Uberlandia	19.907	23.905	23.038	23.031	8	0,1	96,4	23.031
26397 - Hospital Julio Muller	5.888	6.905	6.574	6.574	0	0,0	95,2	6.574
26398 - Hospital Das Clinicas Da Fufpel	4.237	5.426	5.166	5.166	0	0,0	95,2	5.166
26399 - Hospital Universitario Da Fufpi	930	1.209	1.092	1.092	0	0,0	90,4	1.092
26400 - Hospital Universitario Da Fufse	5.094	6.721	6.447	6.421	26	0,0	95,9	6.421
26401 - Hospital Universitario Maria Pedrossian	10.953	14.392	13.472	13.472	0	0,1	93,6	13.472
26402 - Inst.Fed.De Educ.,Cienc.E Tec.De Alagoas	10.167	13.474	13.337	13.140	197	0,1	99,0	13.140
26403 - Inst.Fed.De Educ.,Cienc.E Tec.Do Amazonas	9.017	12.273	12.139	12.076	63	0,1	98,9	12.075
26404 - Inst.Fed.De Educ.,Cienc.E Tec.Baiano	5.424	9.144	9.143	9.128	15	0,1	100,0	9.092
26405 - Inst.Fed.De Educ.,Cienc.E Tec.Do Ceara	15.894	21.795	21.436	21.229	207	0,1	98,4	21.223
26406 - Inst.Fed.De Educ.,Cienc.E Tec.Do Esp.Santo	20.504	26.125	25.894	25.699	195	0,1	99,1	25.690
26407 - Inst.Fed.De Educ.,Cienc.E Tec.Goiano	7.493	9.950	9.668	9.421	246	0,1	97,2	9.416
26408 - Inst.Fed.De Educ.,Cienc.E Tec.Do Maranhao	14.079	19.308	19.027	18.873	154	0,1	98,5	18.869
26409 - Inst.Fed.De Educ.,Cienc.E Tec.De Minas Gerais	10.626	13.475	13.404	13.201	202	0,1	99,5	13.201
26410 - Inst.Fed.De Educ.,Cienc.E Tec.Do Norte De Mg	4.634	7.732	7.505	7.191	314	0,0	97,1	7.189
26411 - Inst.Fed.De Educ.,Cienc.E Tec.Do Sudeste Mg	8.126	11.249	10.733	10.640	93	0,1	95,4	10.640
26412 - Inst.Fed.De Educ.,Cienc.E Tec.Do Sul De Mg	5.352	8.579	7.625	7.545	81	0,0	88,9	7.545
26413 - Inst.Fed.De Educ.,Cienc.E Tec.Do Tria.Mineiro	5.814	8.583	8.080	7.938	142	0,0	94,1	7.938
26414 - Inst.Fed.De Educ.,Cienc.E Tec.Do Mato Grosso	10.203	16.703	14.522	14.417	105	0,1	86,9	14.402
26415 - Inst.Fed.De Educ.,Cienc.E Tec.Do Mat.G.Do Sul	398	2.849	2.597	2.532	66	0,0	91,2	2.532
26416 - Inst.Fed.De Educ.,Cienc.E Tec.Do Para	11.309	15.132	14.932	14.785	147	0,1	98,7	14.782
26417 - Inst.Fed.De Educ.,Cienc.E Tec.Da Paraiba	12.734	16.895	16.612	16.493	119	0,1	98,3	16.467
26418 - Inst.Fed.De Educ.,Cienc.E Tec.De Pernambuco	15.084	20.222	19.971	19.647	324	0,1	98,8	19.643
26419 - Inst.Fed.De Educ.,Cienc.E Tec.Do Rs	6.676	14.255	14.173	14.054	118	0,1	99,4	14.054
26420 - Inst.Fed.De Educ.,Cienc.E Tec.Farroupilha	6.876	10.112	10.064	9.878	186	0,1	99,5	9.878
26421 - Inst.Fed.De Educ.,Cienc.E Tec.De Rondonia	1.648	4.703	3.974	3.938	36	0,0	84,5	3.937
26422 - Inst.Fed.De Educ.,Cienc.E Tec.Catarinense	7.839	11.589	11.427	11.304	123	0,1	98,6	11.304
26423 - Inst.Fed.De Educ.,Cienc.E Tec.De Sergipe	6.326	8.994	8.467	8.401	66	0,0	94,1	8.401
26424 - Inst.Fed.De Educ.,Cienc.E Tec.Do Tocantins	5.546	8.031	7.743	7.688	55	0,0	96,4	7.688
26425 - Inst.Fed.De Educ.,Cienc.E Tec.Do Acre	2.417	2.417	1.637	1.572	65	0,0	67,7	1.572
26426 - Inst.Fed.De Educ.,Cienc.E Tec.Do Amapa	2.321	1.821	1.265	1.196	68	0,0	69,4	1.196

FONTE: SIAFI - STN/CCONT/GEINF

Continua (17/20)



TABELA 11 - DEMONSTRATIVO DAS DESPESAS DA UNIÃO POR UNIDADE ORÇAMENTÁRIA
ORÇAMENTOS FISCAL E DA SEGURIDADE SOCIAL
JANEIRO A DEZEMBRO DE 2011

Continuação

R\$ milhares

UNIDADE ORÇAMENTÁRIA (Despesas Intra-Orçamentárias)	DOTAÇÃO INICIAL (a)	DOTAÇÃO ATUALIZADA (b)	DESPESA EMPENHADA (c)	DESPESAS EXECUTADAS				VALORES PAGOS (f)
				DESPESAS LIQUIDADAS (d)	INSCRITAS EM RESTOS A PAGAR NÃO PROCESSADOS (e)	% ((d+e)/ total (d+e))	% ((d+e)/b)	
26427 - Inst.Fed.De Educ.,Cienc.E Tec.Da Bahia	16.522	21.205	20.470	20.258	212	0,1	96,5	20.258
26428 - Inst.Fed.De Educ.,Cienc.E Tec.De Brasília	1.902	4.872	4.691	4.649	42	0,0	96,3	4.649
26429 - Inst.Fed.De Educ.,Cienc.E Tec.De Goiás	10.405	15.102	14.779	14.728	51	0,1	97,9	14.728
26430 - Inst.Fed.De Ed.,Cienc.E Tec.Do S.Pernambucano	4.361	6.499	6.307	6.195	112	0,0	97,1	5.878
26431 - Inst.Fed.De Educ.,Cienc.E Tec.Do Piauí	8.773	11.832	11.505	11.458	47	0,1	97,2	11.430
26432 - Inst.Fed.De Educ.,Cienc.E Tec.Do Paraná-Ifpr	2.690	8.004	7.935	7.657	278	0,0	99,1	6.844
26433 - Inst.Fed.De Educ.,Cienc.E Tec.Do R.De Janeiro	10.943	14.912	14.539	14.484	55	0,1	97,5	14.483
26434 - Inst.Fed.De Educ.,Cienc.E Tec.Fluminense	11.718	15.751	15.352	15.284	68	0,1	97,5	15.257
26435 - Inst.Fed.De Educ.,Cienc.E Tec.Do Rn	14.432	21.136	20.935	20.804	131	0,1	99,0	20.802
26436 - Inst.Fed.De Educ.,Cie.E Tec.Sul-Rio-Grandense	11.807	17.781	17.646	17.195	450	0,1	99,2	17.195
26437 - Inst.Fed.De Educ.,Cienc.E Tec.De Roraima	4.140	5.141	4.963	4.916	47	0,0	96,5	4.484
26438 - Inst.Fed.De Educ.,Cienc.E Tec.De Sta.Catarina	13.855	19.832	19.714	19.704	10	0,1	99,4	19.653
26439 - Inst.Fed.De Educ.,Cienc.E Tec.De São Paulo	12.677	17.477	16.735	16.395	339	0,1	95,8	16.286
26440 - Universidade Federal Da Fronteira Sul	2.868	8.238	7.911	7.675	236	0,0	96,0	7.662
26441 - Universidade Federal Do Oeste Do Para	3.151	3.804	3.617	3.129	488	0,0	95,1	3.129
26442 - Univ.Da Integ.Intern.Da Lusof.Afro-Brasileira	2.438	1.438	940	890	50	0,0	65,4	890
28101 - Minist.Do Desenvolvimento, Indust. E Comercio	16.992	18.992	17.058	16.817	240	0,1	89,8	16.817
28202 - Instit.Nac. De Metrol. Qualid. E Tecnologia	28.834	27.841	26.716	26.441	275	0,1	96,0	26.441
28203 - Instituto Nacional Da Propriedade Industrial	25.440	25.442	24.638	24.351	287	0,1	96,8	24.351
28233 - Superintendencia Da Zona Franca De Manaus	5.934	6.024	5.947	5.388	559	0,0	98,7	5.385
30101 - Ministerio Da Justica	23.920	30.934	28.741	27.935	806	0,2	92,9	27.935
30103 - Arquivo Nacional	91	5.444	5.294	5.286	9	0,0	97,3	5.286
30107 - Departamento De Policia Rodoviaria Federal	249.310	260.310	257.628	249.243	8.386	1,4	99,0	249.243
30108 - Departamento De Policia Federal	441.065	433.065	424.069	423.255	814	2,4	97,9	423.239
30109 - Defensoria Publica Da Uniao	16.837	26.037	25.189	24.706	483	0,1	96,7	24.706
30202 - Fundacao Nacional Do Indio	33.230	47.130	42.960	42.163	796	0,2	91,2	42.163
30211 - Conselho Administrativo De Defesa Economica	467	552	495	211	284	0,0	89,7	211
30905 - Fundo De Defesa Dos Direitos Difusos	2	2	2	2	0	0,0	100,0	2
30907 - Fundo Penitenciario Nacional - Funpen	40	40	40	27	13	0,0	100,0	27
30909 - Fundo P/Apar. E Operac. Ativ.-Fim Pol.Federal	303	303	201	197	4	0,0	66,2	197
30911 - Fundo Nacional De Seguranca Publica - Fnsf	3.158	3.158	2.972	863	2.109	0,0	94,1	863
30912 - Fundo Nacional Antidrogas	276	276	236	235	1	0,0	85,5	235
32101 - Ministerio De Minas E Energia	5.222	6.022	5.740	5.530	211	0,0	95,3	5.530
32202 - Companhia De Pesquisa De Recursos Minerais	37.711	41.211	41.108	40.867	242	0,2	99,7	38.609
32263 - Departamento Nacional De Producao Mineral	23.901	28.711	28.694	28.490	204	0,2	99,9	28.478
32265 - Agencia Nacional Do Petroleo - Anp	23.267	23.927	22.232	22.227	6	0,1	92,9	22.103
32266 - Agencia Nacional De Energia Eletrica - Aneel	22.437	25.080	21.285	19.052	2.233	0,1	84,9	19.047
32314 - Empresa De Pesquisa Energetica - Epe	540	7.780	7.343	3.916	3.427	0,0	94,4	3.914
33101 - Ministerio Da Previdencia Social	8.276	9.436	9.093	8.810	283	0,1	96,4	8.810

FONTE: SIAFI - STN/CCONT/GEINF



TABELA 11 - DEMONSTRATIVO DAS DESPESAS DA UNIÃO POR UNIDADE ORÇAMENTÁRIA
ORÇAMENTOS FISCAL E DA SEGURIDADE SOCIAL
JANEIRO A DEZEMBRO DE 2011

Continuação

R\$ milhares

UNIDADE ORÇAMENTÁRIA (Despesas Intra-Orçamentárias)	DOTAÇÃO INICIAL (a)	DOTAÇÃO ATUALIZADA (b)	DESPESA EMPENHADA (c)	DESPESAS EXECUTADAS				VALORES PAGOS (f)
				DESPESAS LIQUIDADAS (d)	INSCRITAS EM RESTOS A PAGAR NÃO PROCESSADOS (e)	% ((d+e)/ total (d+e))	% ((d+e)/b)	
33201 - Instituto Nacional Do Seguro Social	687.110	801.210	782.261	776.531	5.730	4,4	97,6	706.081
33206 - Superint.Nacional De Previdencia Complementar	2.523	2.523	1.743	1.585	159	0,0	69,1	1.585
34101 - Ministerio Publico Federal	290.418	280.642	258.564	218.495	40.069	1,4	92,1	218.495
34102 - Ministerio Publico Militar	13.454	15.410	15.410	14.471	938	0,1	100,0	14.471
34103 - Ministerio Pub.Do Dist.Federal E Dos Territ.	48.806	49.263	49.261	47.138	2.123	0,3	100,0	47.138
34104 - Ministerio Publico Do Trabalho	86.671	96.142	93.248	92.840	408	0,5	97,0	92.840
34105 - Escola Superior Do Minist. Publico Da Uniao	86	86	60	42	17	0,0	69,5	42
35101 - Ministerio Das Relacoes Exteriores	123.238	137.538	125.294	124.847	447	0,7	91,1	124.847
35201 - Fundacao Alexandre De Gusmao	908	1.928	1.077	922	155	0,0	55,9	922
36201 - Fundacao Oswaldo Cruz	145.123	128.128	127.824	126.001	1.823	0,7	99,8	126.001
36211 - Fundacao Nacional De Saude	378.120	234.320	231.888	222.337	9.551	1,3	99,0	222.337
36212 - Agencia Nacional De Vigilancia Sanitaria	83.174	83.174	77.251	69.127	8.124	0,4	92,9	69.052
36213 - Agencia Nacional De Saude Suplementar	22.248	22.248	20.861	18.677	2.184	0,1	93,8	18.677
36901 - Fundo Nacional De Saude	557.398	984.587	924.467	909.198	15.269	5,2	93,9	909.002
38101 - Ministerio Do Trabalho	200.926	224.926	213.352	213.262	90	1,2	94,9	213.262
38201 - Fund.Jorge Duprat Fig.De Seg.E Med.Do Trab.	8.255	8.256	7.366	7.330	36	0,0	89,2	7.330
38901 - Fundo De Amparo Ao Trabalhador	3.313	3.313	3.295	550	2.746	0,0	99,5	550
39101 - Ministerio Dos Transportes	20.298	23.698	23.179	22.918	261	0,1	97,8	22.918
39207 - Valec-Engenharia, Construcoes E Ferrovias S/A	19.608	19.608	19.491	19.323	169	0,1	99,4	19.323
39250 - Agencia Nac. De Transportes Terrestres Antt	27.867	32.317	32.054	28.254	3.800	0,2	99,2	28.254
39251 - Agencia Nac. De Transportes Aquaviarios-Antaq	6.829	10.697	10.325	10.046	279	0,1	96,5	9.979
39252 - Depto.Nac.De Infra Estrut.De Transportes-Dnit	62.780	67.133	66.788	63.737	3.051	0,4	99,5	63.678
39253 - Empresa De Transp. Ferrovi. De Alta Velocidade	1.225	0	0	0	0	0,0	0,0	0
39901 - Fundo Da Marinha Mercante	117	117	94	5	88	0,0	80,2	5
41101 - Ministerio Das Comunicacoes	8.617	11.302	10.144	9.587	557	0,1	89,8	9.587
41231 - Agencia Nacional De Telecomunicacoes	52.609	57.109	48.164	43.985	4.179	0,3	84,3	43.985
41903 - Fundo P/O Desenv.Tecnol.Das Telecom.-Funttel	1	1	1	0	1	0,0	100,0	0
42101 - Ministerio Da Cultura	8.399	9.709	9.325	8.884	441	0,1	96,0	8.884
42201 - Fundacao Casa Rui Barbosa	3.145	3.167	2.629	2.557	72	0,0	83,0	2.557
42202 - Biblioteca Nacional	5.480	5.870	5.870	5.716	153	0,0	100,0	5.716
42203 - Fundacao Cultural Palmares	495	605	585	572	13	0,0	96,6	572
42204 - Instituto Do Patrimonio Hist. E Art. Nacional	13.096	14.248	14.206	13.770	436	0,1	99,7	13.770
42205 - Fundacao Nacional De Artes	3.914	4.004	4.002	3.828	174	0,0	100,0	3.828
42206 - Agencia Nacional Do Cinema Ancine	7.919	9.289	8.555	8.116	439	0,0	92,1	8.116
42207 - Instituto Brasileiro De Museus	6.500	11.060	8.062	7.967	95	0,0	72,9	7.337
42902 - Fundo Nacional De Cultura	550	550	550	356	194	0,0	100,0	356
44101 - Ministerio Do Meio Ambiente	11.936	12.736	10.645	10.089	556	0,1	83,6	10.089
44102 - Servico Florestal Brasileiro - Sfb	1.772	2.562	2.281	2.258	23	0,0	89,0	2.258
44201 - Inst.Bras.Do Meio Amb.E Rec.Nat.Renovaveis	88.131	97.931	96.401	92.782	3.619	0,5	98,4	92.782
44205 - Agencia Nacional De Aguas Ana	7.415	11.574	11.574	11.339	235	0,1	100,0	11.267



TABELA 11 - DEMONSTRATIVO DAS DESPESAS DA UNIÃO POR UNIDADE ORÇAMENTÁRIA
ORÇAMENTOS FISCAL E DA SEGURIDADE SOCIAL
JANEIRO A DEZEMBRO DE 2011

Continuação

R\$ milhares								
UNIDADE ORÇAMENTÁRIA (Despesas Intra-Orçamentárias)	DOTAÇÃO INICIAL (a)	DOTAÇÃO ATUALIZADA (b)	DESPESA EMPENHADA (c)	DESPESAS EXECUTADAS				VALORES PAGOS (f)
				DESPESAS LIQUIDADAS (d)	INSCRITAS EM	% ((d+e)/ total (d+e))	% ((d+e)/b)	
					RESTOS A PAGAR NÃO PROCESSADOS (e)			
44206 - Instituto De Pesquisas Jardim Botânico Do Rj	5.489	5.489	5.154	5.140	13	0,0	93,9	5.140
44207 - Inst.Chico Mendes De Conser.Da Biodiversidade	36.579	42.379	41.847	41.715	132	0,2	98,7	41.715
47101 - Ministerio Do Orcamento E Gestao	1.187.565	590.321	132.511	130.579	1.932	0,7	22,4	130.579
47205 - Fundacao Inst.Bras.De Geografia E Estatistica	149.119	149.287	146.561	144.244	2.317	0,8	98,2	144.233
47210 - Escola Nacional Da Administracao Publica-Enap	4.032	4.032	3.033	2.984	49	0,0	75,2	2.984
49101 - Ministerio Do Desenvolvimento Agrario	4.834	5.479	4.800	4.437	363	0,0	87,6	4.437
49201 - Instituto Nac. De Colonizacao E Ref. Agraria	59.974	87.014	85.085	78.053	7.032	0,5	97,8	78.051
51101 - Ministerio Do Esporte	3.820	4.376	4.128	3.762	366	0,0	94,3	3.760
52101 - Ministerio Da Defesa	5.724	7.595	7.329	6.537	792	0,0	96,5	6.537
52111 - Comando Da Aeronautica	94.656	104.216	104.216	103.127	1.088	0,6	100,0	103.123
52121 - Comando Do Exercito	136.807	144.657	130.420	107.185	23.236	0,7	90,2	100.775
52131 - Comando Da Marinha	95.814	99.414	99.063	97.599	1.464	0,6	99,6	97.571
52133 - Secret.Da Comissao Intermin.P/Os Rec.Do Mar	18	18	18	16	2	0,0	100,1	16
52201 - Agencia Nacional De Aviacao Civil	36.562	11.450	11.450	11.450	0	0,1	100,0	11.450
52211 - Caixa De Financ. Imobiliário Da Aeronautica	188	191	156	142	14	0,0	81,5	142
52221 - Industria De Material Belico Do Brasil-Imbel	24.816	24.816	24.816	24.118	698	0,1	100,0	24.117
52222 - Fundacao Osorio	1.107	1.137	1.111	1.111	0	0,0	97,7	1.111
52232 - Caixa De Const.De Casas Do Pessoal Da Marinha	228	278	218	217	1	0,0	78,5	217
52902 - Fundo De Adm. Do Hospital Das Forcas Armadas	14.346	17.846	17.528	17.517	11	0,1	98,2	17.517
52911 - Fundo Aeronautico	2.224	5.424	5.424	4.341	1.083	0,0	100,0	4.328
52921 - Fundo Do Exercito	17.494	17.494	17.396	16.923	473	0,1	99,4	16.922
52931 - Fundo Naval	6.560	6.560	6.423	6.351	71	0,0	97,9	6.343
52932 - Fundo De Desenv.Do Ens.Profissional Maritimo	1.189	1.189	563	561	2	0,0	47,4	546
53101 - Ministerio Da Integracao Nacional	34.457	35.387	29.774	26.585	3.189	0,2	84,1	26.572
53201 - Companhia De Desenv. Do Vale Do Sao Francisco	46.643	46.643	46.627	44.135	2.492	0,3	100,0	44.126
53202 - Superintend.Do Desenvolv.Da Amazonia-Sudam	1.839	2.900	2.673	2.662	10	0,0	92,2	2.662
53203 - Superint. Do Desenvolv. Do Nordeste - Sudene	2.203	3.003	2.993	2.951	42	0,0	99,7	2.951
53204 - Departamento Nac. De Obras Contra As Secas	23.807	43.307	31.239	31.128	111	0,2	72,1	31.128
54101 - Ministerio Do Turismo	4.063	4.576	4.335	4.068	267	0,0	94,7	4.068
54201 - Instituto Brasileiro De Turismo	2.417	2.428	2.063	1.920	143	0,0	84,9	1.920
55101 - Ministerio Do Desenv. Social E Combate A Fome	7.199	8.069	7.219	6.523	697	0,0	89,5	6.522
56101 - Ministerio Das Cidades	8.856	8.856	7.980	7.814	166	0,0	90,1	7.814
56201 - Empresa De Trens Urbanos De Porto Alegre S/A	16.192	16.192	16.192	16.104	88	0,1	100,0	14.854
56202 - Companhia Brasileira De Trens Urbanos - Cbtu	61.418	61.418	60.966	60.117	849	0,3	99,3	60.114
56901 - Fundo Nacional De Seg. E Educacao Do Transito	84	84	84	40	44	0,0	100,0	40
58101 - Ministerio Da Pesca E Aquicultura	4.964	5.214	5.108	4.619	489	0,0	98,0	4.312
59101 - Conselho Nacional Do Ministerio Publico-Cnmp	1.880	2.853	2.853	2.515	338	0,0	100,0	2.515
71101 - Recursos Sob Supervisao Do Mf - Efu	629	629	629	629	0	0,0	100,0	629
71103 - Encargos Financ.Da Uniao-Sentencas Judiciais	574.779	568.398	364.101	97.695	266.406	2,0	64,1	97.670
73101 - Recursos Sob Supervisao Do Mf - Trf.Mf	156.507	170.007	166.788	166.788	0	0,9	98,1	166.788
TOTAL (Despesas Intra-Orçamentárias)	18.944.469	19.108.473	17.833.891		17.833.891	100,0	93,3	16.400.545

FONTE: SIAFI - STN/CCONT/GEINF



TABELA 12 - DEMONSTRATIVO DAS DESPESAS DA UNIÃO POR PROGRAMA
ORÇAMENTOS FISCAL E DA SEGURIDADE SOCIAL
JANEIRO A DEZEMBRO DE 2011

R\$ milhares								
PROGRAMA (Despesas Exceto Intra-Orçamentárias)	DOTAÇÃO INICIAL (a)	DOTAÇÃO ATUALIZADA (b)	DESPESAS EMPENHADAS (c)	DESPESAS EXECUTADAS				VALORES PAGOS (f)
				DESPESAS LIQUIDADAS (d)	INSCRITAS EM	% ((d+e)/ total (d+e))	% ((d+e)/b)	
					RESTOS A PAGAR NÃO PROCESSADOS (e)			
Gestão da Política de Saúde	729.571	752.377	648.529	366.635	281.894	0,05	86,20	349.934
Educação Ambiental para Sociedades Sustentáveis	14.819	14.396	4.298	3.763	535	0,00	29,85	3.763
Erradicação do Trabalho Infantil	283.500	318.165	262.628	260.352	2.276	0,02	82,54	260.352
Enfrentamento da Violência Sexual contra Crianças e Adolescentes	93.352	99.622	79.035	70.057	8.978	0,01	79,33	69.953
Previdência Social Básica	269.933.335	277.412.832	276.465.130	276.147.571	317.559	23,44	99,66	263.139.175
Qualidade dos Serviços Previdenciários	337.738	308.960	219.755	130.780	88.975	0,02	71,13	123.442
Previdência Complementar	14.687	23.354	19.776	18.959	817	0,00	84,68	18.617
Gestão da Política de Previdência Social	88.653	70.458	55.603	37.402	18.200	0,00	78,92	37.188
Indenizações e Pensões Especiais de Responsabilidade da União	1.312.561	1.268.585	1.268.585	1.209.125	59.460	0,11	100,00	1.119.778
Previdência de Inativos e Pensionistas da União	74.016.197	76.214.353	76.063.606	75.881.374	182.232	6,45	99,80	75.786.965
Integração das Políticas Públicas de Emprego, Trabalho e Renda	29.143.326	34.436.640	33.200.805	33.084.541	116.264	2,81	96,41	33.084.541
Qualificação Social e Profissional	271.711	278.827	80.695	12.790	67.905	0,01	28,94	12.063
Rede de Proteção ao Trabalho	30.300	30.300	22.764	21.568	1.196	0,00	75,13	21.566
Crédito Orientado ao Desenvolvimento e Geração de Emprego e Renda	2.397	2.397	308	151	157	0,00	12,85	151
Recursos Pesqueiros Sustentáveis	1.282.558	1.330.511	1.273.203	1.273.111	92	0,11	95,69	1.273.111
Gestão da Política de Trabalho, Emprego e Renda	207.890	207.890	179.519	141.990	37.528	0,02	86,35	141.614
Erradicação do Trabalho Escravo	12.355	10.878	8.424	6.760	1.664	0,00	77,44	6.760
Promoção do Desenvolvimento da Faixa de Fronteira	103.126	100.893	25.412	0	25.412	0,00	25,19	0
Serviços Urbanos de Água e Esgoto	2.234.537	2.466.289	2.379.428	498.163	1.881.265	0,20	96,48	497.525
Assentamentos para Trabalhadores Rurais	592.627	992.627	826.152	753.810	72.343	0,07	83,23	753.762
Desenvolvimento Sustentável de Projetos de Assentamento	1.404.604	1.404.604	1.186.072	226.966	959.106	0,10	84,44	225.774
Gerenciamento da Estrutura Fundiária e Destinação de Terras Públicas	246.840	243.360	121.711	33.358	88.353	0,01	50,01	33.349
Gestão da Política de Desenvolvimento Agrário	24.434	24.434	18.335	15.964	2.371	0,00	75,04	15.964
Proteção e Promoção dos Povos Indígenas	737.526	784.412	698.097	601.901	96.196	0,06	89,00	593.677
Sistema Nacional de Atendimento Socioeducativo ao Adolescente em Conflito c.	50.732	71.654	57.061	37.447	19.614	0,00	79,63	37.377
Sistema de Garantia dos Direitos da Criança e do Adolescente	19.127	19.127	13.317	2.861	10.457	0,00	69,63	2.857
Garantia e Acesso a Direitos	35.721	36.521	12.544	2.621	9.924	0,00	34,35	2.621
Gestão da Política de Direitos Humanos	29.185	28.185	11.253	7.303	3.950	0,00	39,92	7.291
Prevenção e Enfrentamento da Violência contra as Mulheres	36.916	36.916	36.807	12.698	24.109	0,00	99,71	12.698
Brasil Patrimônio Cultural	90.137	126.507	61.028	16.615	44.413	0,01	48,24	16.435
Livro Aberto	138.641	139.041	98.552	20.477	78.076	0,01	70,88	20.375
Brasil, Som e Imagem	278.245	375.326	336.347	64.147	272.200	0,03	89,61	64.127
Museu Memória e Cidadania	88.496	89.746	55.061	31.822	23.239	0,00	61,35	31.476
Cultura Afro-Brasileira	24.037	25.213	16.157	12.607	3.550	0,00	64,08	12.604
Gestão da Política de Cultura	69.229	69.457	49.759	34.884	14.874	0,00	71,64	34.878
Brasil no Esporte de Alto Rendimento - Brasil Campeão	1.495.830	1.760.628	783.773	565.741	218.031	0,07	44,52	565.240
Gestão da Política dos Transportes	1.240.720	948.417	354.820	151.802	203.018	0,03	37,41	144.659
Universalização dos Serviços de Telecomunicações	5.872	5.872	0	0	0	0,00	0,00	0

FONTE: SIAFI - STN/CCONT/GEINF

Continua (1/14)



TABELA 12 - DEMONSTRATIVO DAS DESPESAS DA UNIÃO POR PROGRAMA
ORÇAMENTOS FISCAL E DA SEGURIDADE SOCIAL
JANEIRO A DEZEMBRO DE 2011

Continuação

R\$ milhares

PROGRAMA (Despesas Exceto Intra-Orçamentárias)	DOTAÇÃO INICIAL (a)	DOTAÇÃO ATUALIZADA (b)	DESPESAS EMPENHADAS (c)	DESPESAS EXECUTADAS				VALORES PAGOS (f)
				DESPESAS LIQUIDADAS (d)	INSCRITAS EM RESTOS A PAGAR NÃO PROCESSADOS (e)	% ((d+e)/ total (d+e))	% ((d+e)/b)	
Qualidade dos Serviços de Abastecimento de Petróleo, seus Derivados, Gás Na.	490.831	457.329	324.711	273.738	50.973	0,03	71,00	266.561
Qualidade do Serviço de Energia Elétrica	175.276	197.189	167.873	155.616	12.257	0,01	85,13	152.199
Luz para Todos	86.904	86.904	896	249	647	0,00	1,03	249
Gestão da Política de Energia	88.901	88.901	11.497	9.137	2.360	0,00	12,93	8.416
Gestão da Política de Desenvolvimento Urbano	2.415.640	2.430.240	871.340	9.227	862.113	0,07	35,85	9.227
Desenvolvimento da Economia Cafeeira	2.714.737	2.714.737	2.126.954	1.724.965	401.989	0,18	78,35	1.724.402
Agricultura Familiar - PRONAF	2.888.119	4.508.119	3.588.919	1.314.298	2.274.621	0,30	79,61	1.311.610
Abastecimento Agroalimentar	7.836.448	6.333.444	4.709.525	2.498.735	2.210.790	0,40	74,36	2.386.298
Promoção das Exportações	21.300	21.300	14.047	13.442	605	0,00	65,95	13.442
Segurança e Qualidade de Alimentos e Bebidas	96.456	96.456	86.772	65.440	21.333	0,01	89,96	61.520
Segurança da Sanidade na Agropecuária	169.964	169.964	154.422	129.672	24.749	0,01	90,86	128.068
Gestão da Política Agropecuária	68.967	68.967	49.773	38.976	10.797	0,00	72,17	37.812
Desenvolvimento Sustentável das Regiões Produtoras de Cacau	30.746	30.746	24.278	16.316	7.962	0,00	78,96	15.773
Minimização de Riscos no Agronegócio	479.096	479.096	308.358	299.716	8.642	0,03	64,36	172.048
Qualidade de Insumos e Serviços Agropecuários	30.927	30.927	17.625	10.806	6.819	0,00	56,99	10.508
Desenvolvimento da Agricultura Irrigada	567.548	604.470	359.029	133.863	225.165	0,03	59,40	131.456
Metrologia, Qualidade e Avaliação da Conformidade	551.392	675.377	542.773	526.229	16.544	0,05	80,37	525.063
Mineração e Desenvolvimento Sustentável	202.176	264.975	181.726	176.707	5.019	0,02	68,58	175.664
Pólo Industrial de Manaus	57.430	52.720	52.720	50.613	2.107	0,00	100,00	49.921
Desenvolvimento do Sistema de Propriedade Intelectual	195.699	197.749	183.912	169.679	14.233	0,02	93,00	169.556
Gestão das Políticas Industrial, de Comércio e de Serviços	19.748	22.748	13.559	9.921	3.638	0,00	59,60	9.166
Desenvolvimento do Comércio Exterior e da Cultura Exportadora	2.420.523	2.434.224	2.399.221	974.927	1.424.294	0,20	98,56	973.326
Gestão das Políticas de Esporte e de Lazer	12.561	12.561	4.906	4.233	673	0,00	39,06	4.233
Desenvolvimento de Microempresas e Empresas de Pequeno e Médio Porte	38.592	38.592	18.500	11.719	6.781	0,00	47,94	11.719
Formação e Capacitação de Recursos Humanos para Ciência, Tecnologia e Inova.	881.916	937.635	939.794	808.219	131.574	0,08	100,23	804.933
Promoção da Pesquisa e do Desenvolvimento Científico e Tecnológico	675.846	655.029	618.105	351.092	267.013	0,05	94,36	290.986
Nacional de Atividades Espaciais - PNAE	331.741	366.814	347.832	170.203	177.629	0,03	94,83	161.261
Ciência, Tecnologia e Inovação para Inclusão e Desenvolvimento Social	77.925	67.330	53.209	20.907	32.302	0,00	79,03	20.688
Proantar	18.372	18.372	14.084	9.281	4.803	0,00	76,66	9.275
Gestão da Política de Ciência, Tecnologia e Inovação	33.090	33.699	27.474	22.820	4.654	0,00	81,53	20.429
Recursos do Mar	3.825	3.825	3.548	3.296	252	0,00	92,75	3.240
Desenvolvimento Tecnológico do Setor de Energia	1.850	1.850	129	129	0	0,00	6,99	129
Informações Integradas para Proteção da Amazônia	88.227	88.227	57.420	41.658	15.762	0,00	65,08	41.303
Gestão da Política Nacional de Recursos Hídricos	4.432	4.432	1.391	1.242	149	0,00	31,39	1.242
Prevenção e Combate ao Desmatamento, Queimadas e Incêndios Florestais - Flo.	96.263	111.608	98.300	93.607	4.693	0,01	88,08	93.607
Nacional de Florestas	48.252	52.903	35.164	30.603	4.561	0,00	66,47	30.449
Conservação e Uso Sustentável da Biodiversidade e dos Recursos Genéticos	33.159	31.996	25.207	18.597	6.610	0,00	78,78	18.597
Gestão da Política de Meio Ambiente	67.362	83.538	49.919	41.686	8.234	0,00	59,76	41.686

FONTE: SIAFI - STN/CCONT/GEINF

Continua (2/14)



TABELA 12 - DEMONSTRATIVO DAS DESPESAS DA UNIÃO POR PROGRAMA
ORÇAMENTOS FISCAL E DA SEGURIDADE SOCIAL
JANEIRO A DEZEMBRO DE 2011

Continuação

PROGRAMA (Despesas Exceto Intra-Orçamentárias)	DOTAÇÃO INICIAL (a)	DOTAÇÃO ATUALIZADA (b)	DESPESAS EMPENHADAS (c)	DESPESAS EXECUTADAS				R\$ milhares
				DESPESAS LIQUIDADADAS (d)	INSCRITAS EM RESTOS A PAGAR NÃO PROCESSADOS (e)	% ((d+e)/ total (d+e))	% ((d+e)/b)	VALORES PAGOS (f)
Zoneamento Ecológico-Econômico	4.883	4.883	1.786	975	812	0,00	36,58	975
Infra-Estrutura Hídrica	839.129	738.467	454.765	248.642	206.124	0,04	61,58	247.472
Controle Externo	835.455	816.899	809.205	752.073	57.132	0,07	99,06	752.072
Atuação Legislativa do Senado Federal	2.102.910	1.901.675	1.860.705	1.800.442	60.263	0,16	97,85	1.798.375
Atuação Legislativa da Câmara dos Deputados	2.917.009	2.791.733	2.627.952	2.395.634	232.318	0,22	94,13	2.385.252
Prestação Jurisdicional no Supremo Tribunal Federal	379.099	371.799	318.363	277.369	40.994	0,03	85,63	277.230
Prestação Jurisdicional Militar	178.621	183.445	176.812	163.236	13.576	0,01	96,38	162.839
Prestação Jurisdicional no Distrito Federal	1.206.008	1.244.484	1.230.379	1.142.584	87.795	0,10	98,87	1.139.076
Prestação Jurisdicional no Superior Tribunal de Justiça	675.677	652.651	634.460	558.744	75.717	0,05	97,21	558.686
Prestação Jurisdicional na Justiça Federal	5.438.838	5.549.831	5.479.669	5.140.337	339.333	0,46	98,74	5.133.295
Gestão do Processo Eleitoral	3.217.646	3.282.109	3.198.974	2.772.819	426.155	0,27	97,47	2.759.492
Prestação Jurisdicional Trabalhista	8.060.050	8.772.215	8.673.720	8.355.251	318.469	0,74	98,88	8.343.624
Defesa Jurídica da União	1.814.568	1.873.028	1.832.643	1.805.305	27.338	0,16	97,84	1.801.117
Defesa da Ordem Jurídica	2.998.124	3.058.554	2.957.293	2.618.262	339.031	0,25	96,69	2.614.526
Preparo e Emprego da Força Terrestre	962.304	1.157.813	1.130.271	667.571	462.700	0,10	97,62	613.776
Preparo e Emprego da Força Aérea	1.014.327	1.016.327	996.706	691.572	305.135	0,08	98,07	689.396
Preparo e Emprego do Poder Naval	1.189.686	1.192.488	1.002.578	721.726	280.852	0,08	84,07	713.001
Segurança de Vôo e Controle do Espaço Aéreo Brasileiro	996.050	996.050	1.008.122	573.352	434.770	0,09	101,21	561.493
Gestão da Política de Defesa Nacional	23.527	23.557	15.482	13.353	2.129	0,00	65,72	13.284
Reaparelhamento e Adequação da Marinha do Brasil	2.357.846	2.386.082	2.516.780	1.878.825	637.955	0,21	105,48	1.874.612
Tecnologia de Uso Aeroespacial	242.435	379.435	351.410	277.293	74.117	0,03	92,61	277.223
Reaparelhamento e Adequação do Exército Brasileiro	492.791	822.079	609.317	248.005	361.312	0,05	74,12	247.919
Tecnologia de Uso Naval	253.944	253.944	179.575	160.895	18.680	0,02	70,71	150.650
Desenvolvimento da Aviação Civil	370.774	402.518	331.500	312.388	19.112	0,03	82,36	312.363
Desenvolvimento da Infra-Estrutura Aeroportuária	508.718	484.668	166.327	56.740	109.586	0,01	34,32	56.080
Reaparelhamento e Adequação da Força Aérea Brasileira	919.469	1.080.607	972.571	453.749	518.821	0,08	90,00	453.381
Ensino Profissional da Marinha	53.815	53.815	43.150	33.060	10.089	0,00	80,18	32.632
Serviço de Saúde das Forças Armadas	1.678.735	1.705.423	1.664.148	1.539.733	124.415	0,14	97,58	1.532.922
Ensino Profissional do Exército	48.079	48.079	47.945	43.793	4.152	0,00	99,72	43.751
Segurança da Navegação Aquaviária	124.189	124.189	110.658	99.325	11.333	0,01	89,10	96.545
Ensino Profissional da Aeronáutica	26.250	26.250	24.156	12.927	11.229	0,00	92,02	12.731
Inteligência Federal	262.366	326.377	304.243	294.070	10.173	0,03	93,22	294.033
Tecnologia de Uso Terrestre	117.498	117.498	116.641	65.758	50.883	0,01	99,27	64.369
Calha Norte	484.950	484.950	169.312	20.292	149.020	0,01	34,91	20.069
Produção de Material Bélico	40.066	40.066	25.521	11.958	13.563	0,00	63,70	11.908
Segurança e Educação de Trânsito: Direito e Responsabilidade de Todos	196.649	200.649	172.678	144.938	27.740	0,01	86,06	139.536
Aprimoramento da Execução Penal	125.110	125.110	91.188	29.946	61.242	0,01	72,89	29.946
Prevenção e Repressão à Criminalidade	225.199	442.279	298.633	199.491	99.142	0,03	67,52	198.686

FONTE: SIAFI - STN/CONT/GEINF

Continua (3/14)



TABELA 12 - DEMONSTRATIVO DAS DESPESAS DA UNIÃO POR PROGRAMA
ORÇAMENTOS FISCAL E DA SEGURIDADE SOCIAL
JANEIRO A DEZEMBRO DE 2011

Continuação

PROGRAMA (Despesas Exceto Intra-Orçamentárias)	DOTAÇÃO INICIAL (a)	DOTAÇÃO ATUALIZADA (b)	DESPESAS EMPENHADAS (c)	DESPESAS EXECUTADAS				VALORES PAGOS (f)
				DESPESAS LIQUIDADAS (d)	INSCRITAS EM RESTOS A PAGAR NÃO PROCESSADOS (e)	% ((d+e)/ total (d+e))	% ((d+e)/b)	
Segurança Pública nas Rodovias Federais	476.931	593.543	350.445	224.904	125.541	0,03	59,04	219.215
Gestão da Política Nacional Sobre Drogas	29.735	33.215	16.842	5.316	11.527	0,00	50,71	5.282
Proteção a Pessoas Ameaçadas	39.450	39.450	33.919	21.667	12.253	0,00	85,98	21.665
Difusão da Cultura e da Imagem do Brasil no Exterior	34.985	34.985	27.769	27.193	577	0,00	79,38	27.193
Gestão da Política Externa	119.077	311.177	78.201	75.847	2.355	0,01	25,13	75.836
Ensino Profissional Diplomático	4.319	4.319	3.794	2.243	1.552	0,00	87,85	2.243
Defesa Econômica e da Concorrência	12.566	13.228	12.763	12.256	507	0,00	96,49	12.256
Defesa do Consumidor	21.456	21.456	13.530	12.640	889	0,00	63,06	12.563
Gestão e Apoio Institucional na Área da Justiça	50.318	64.950	34.656	27.147	7.508	0,00	53,36	27.147
Assistência Jurídica Integral e Gratuita	185.919	231.159	208.815	185.943	22.871	0,02	90,33	185.939
Apoio Administrativo	52.027.457	51.664.995	50.459.457	49.211.314	1.248.143	4,28	97,67	49.130.672
Gestão da Política de Comunicação de Governo	205.296	205.296	180.519	105.851	74.668	0,02	87,93	103.456
Divulgação dos Atos Oficiais e Produção Gráfica	66.805	67.835	61.986	54.394	7.592	0,01	91,38	54.394
Gestão da Política de Integração Nacional	36.377	43.825	17.990	6.450	11.540	0,00	41,05	6.376
Administração Tributária e Aduaneira	6.868.841	7.204.001	7.136.077	6.817.965	318.112	0,60	99,06	6.476.079
Gestão das Políticas Monetária, Cambial e de Crédito	16.917	16.917	9.616	9.614	2	0,00	56,84	9.614
Gestão da Política de Administração Financeira e Contábil da União	232.312	229.804	207.765	204.444	3.321	0,02	90,41	204.442
Recuperação de Créditos e Defesa da Fazenda Nacional	411.410	428.324	427.545	400.488	27.058	0,04	99,82	399.943
Desenvolvimento do Sistema Financeiro Nacional	1.303.700	1.374.508	1.329.956	1.329.313	643	0,11	96,76	1.329.313
Capacitação de Servidores Públicos em Finanças Públicas e Áreas Afins	33.671	33.671	30.984	20.731	10.253	0,00	92,02	20.696
Desenvolvimento do Mercado de Valores Mobiliários	117.541	121.041	112.465	102.904	9.562	0,01	92,91	101.855
Desenvolvimento dos Mercados de Seguros, Previdência Complementar Aberta e.	80.897	107.454	98.318	96.759	1.559	0,01	91,50	93.254
Gestão da Política de Regulação de Mercados	3.627	3.627	2.433	2.190	243	0,00	67,08	2.189
Gestão do Patrimônio Imobiliário da União	74.818	65.097	35.812	27.017	8.795	0,00	55,01	26.891
Informações Estatísticas e Geocientíficas	893.312	883.976	864.562	846.408	18.154	0,07	97,80	839.768
Prospecção e Avaliação de Políticas Públicas	169.203	183.415	165.507	155.630	9.876	0,01	90,24	155.616
Compras Governamentais	65.760	65.815	65.251	52.957	12.294	0,01	99,14	52.957
Desenvolvimento de Competências em Gestão Pública	39.283	40.090	33.590	31.895	1.694	0,00	83,79	31.819
Gestão do Plano Plurianual e dos Orçamentos da União	33.488	31.263	20.654	14.400	6.254	0,00	66,07	14.400
Qualidade e Produtividade do Habitat - PBQP-H	1.000	1.000	3	3	0	0,00	0,32	3
Competitividade das Cadeias Produtivas	12.125	12.125	5.416	3.379	2.037	0,00	44,67	3.379
Monumenta	105.136	95.568	46.402	9.622	36.780	0,00	48,55	9.622
Operações Especiais: Cumprimento de Sentenças Judiciais	15.693.352	15.556.855	15.389.293	15.089.409	299.884	1,30	98,92	15.085.512
Operações Especiais: Financiamentos com Retorno	26.078.490	26.598.070	25.232.302	21.836.219	3.396.083	2,14	94,87	21.836.219
Operações Especiais: Transferências Constitucionais e as Decorrentes de Leg.	175.907.500	178.774.806	171.146.622	164.896.542	6.250.080	14,51	95,73	164.538.845
Operações Especiais: Outras Transferências	30.050	30.050	0	0	0	0,00	0,00	0
Operações Especiais: Serviço da Dívida Interna (Juros e Amortizações)	237.403.869	257.691.913	218.452.468	218.105.190	347.277	18,52	84,77	218.037.001
Operações Especiais: Serviço da Dívida Externa (Juros e Amortizações)	(2.177.070)	13.060.905	8.636.399	8.554.759	81.640	0,73	66,12	8.554.759
Operações Especiais: Refinanciamento da Dívida Interna	15.228.040	0	0	0	0	0,00	0,00	0



TABELA 12 - DEMONSTRATIVO DAS DESPESAS DA UNIÃO POR PROGRAMA
ORÇAMENTOS FISCAL E DA SEGURIDADE SOCIAL
JANEIRO A DEZEMBRO DE 2011

Continuação

R\$ milhares

PROGRAMA (Despesas Exceto Intra-Orçamentárias)	DOTAÇÃO INICIAL (a)	DOTAÇÃO ATUALIZADA (b)	DESPESAS EMPENHADAS (c)	DESPESAS EXECUTADAS				VALORES PAGOS (f)
				DESPESAS LIQUIDADAS (d)	INSCRITAS EM RESTOS A PAGAR NÃO PROCESSADOS (e)	% ((d+e)/ total (d+e))	% ((d+e)/b)	
Operações Especiais: Outros Encargos Especiais	49.446.821	49.162.788	23.446.744	6.518.323	16.928.421	1,99	47,69	6.486.331
Operações Especiais: Gestão da Participação em Organismos Internacionais	572.668	572.668	516.760	478.081	38.678	0,04	90,24	478.081
Operações Especiais: Participação do Brasil em Organismos Financeiros Inter.	2.403	328.442	123.650	38.302	85.348	0,01	37,65	38.302
Reserva de Contingência	26.509.437	19.680.615	0	0	0	0,00	0,00	0
Gestão da Política de Turismo	33.092	33.092	10.553	6.984	3.569	0,00	31,89	6.984
Gestão da Política na Área de Planejamento	49.870	49.814	36.964	27.885	9.079	0,00	74,20	27.885
Gestão de Políticas na Área da Presidência da República	39.239	39.239	18.072	11.575	6.497	0,00	46,06	11.368
Gestão da Política de Desenvolvimento Social e Combate à Fome	167.056	103.334	58.602	42.928	15.674	0,00	56,71	42.902
Inclusão Digital	249.880	247.291	123.025	27.520	95.505	0,01	49,75	27.351
Regimes de Previdência dos Servidores Públicos da União, Estados, Município.	6.406	6.406	1.953	1.941	12	0,00	30,49	1.941
Artesanato Brasileiro	2.059	2.059	1.355	637	718	0,00	65,82	637
Interiorização do Desenvolvimento da Área de Atuação da SUFRAMA	6.000	7.755	6.007	4.592	1.415	0,00	77,46	4.592
Promoção da Sustentabilidade de Espaços Sub-Regionais - PROMESO	672.813	955.182	404.502	6.782	397.720	0,03	42,35	6.769
Prevenção e Preparação para Desastres	137.459	508.459	260.599	29.228	231.370	0,02	51,25	28.978
Resposta aos Desastres e Reconstrução	(6.402)	1.361.180	1.000.852	659.054	341.797	0,08	73,53	657.131
Democratização do Acesso à Informação Arquivística Governamental	60.987	68.635	59.031	55.939	3.092	0,01	86,01	55.922
Democratização do Acesso à Informação Jornalística, Educacional e Cultural	425.336	446.379	382.747	342.876	39.871	0,03	85,74	332.718
Integração de Bacias Hidrográficas	1.321.317	1.371.946	784.783	98.243	686.540	0,07	57,20	98.222
Energia Alternativa Renovável	850	850	0	0	0	0,00	0,00	0
Eficiência Energética	985	985	0	0	0	0,00	0,00	0
Desenvolvimento Integrado e Sustentável do Semi-Árido - CONVIVER	31.314	30.152	8.405	450	7.955	0,00	27,88	446
Acesso à Alimentação	962.674	1.420.922	1.353.952	1.058.694	295.258	0,11	95,29	1.012.560
Gestão de Recursos Humanos e Democratização das Relações de Trabalho no Set.	2.201.640	273.263	74.794	48.402	26.392	0,01	27,37	48.377
Comunicações, Comando, Controle e Inteligência nas Forças Armadas	32.489	32.489	20.169	16.555	3.614	0,00	62,08	16.555
Brasil Alfabetizado e Educação de Jovens e Adultos	751.210	911.108	789.179	775.688	13.490	0,07	86,62	695.486
Brasil Escolarizado	16.869.673	18.717.931	17.953.879	15.390.221	2.563.658	1,52	95,92	14.942.253
Desenvolvimento da Educação Profissional e Tecnológica	4.609.783	5.930.242	5.399.216	4.164.515	1.234.702	0,46	91,05	3.850.054
Gestão da Política de Educação	2.480.191	203.365	135.938	112.877	23.061	0,01	66,84	112.123
Gestão da Transversalidade de Gênero nas Políticas Públicas	6.693	6.693	4.482	2.550	1.932	0,00	66,97	2.550
Gestão da Política de Geologia, Mineração e Transformação Mineral	6.000	6.000	169	139	30	0,00	2,82	139
Brasil Universitário	18.495.367	22.496.491	20.906.418	17.908.976	2.997.441	1,77	92,93	17.734.583
Nacional de Acessibilidade	12.031	12.031	4.539	1.639	2.899	0,00	37,72	1.635
Educação Previdenciária	3.600	1.885	1.492	1.129	364	0,00	79,17	912
Combate à Desertificação	16.824	16.824	1.249	386	863	0,00	7,42	386
Reforma do Judiciário	10.950	10.950	6.643	1.391	5.252	0,00	60,67	1.391
Promoção e Defesa dos Direitos de Pessoas com Deficiência	8.364	8.364	5.534	1.402	4.133	0,00	66,17	1.400
Fortalecimento da Capacidade de Gestão Pública	72.039	65.239	8.796	3.886	4.910	0,00	13,48	3.886
Agenda 21	1.496	1.496	1.143	1.125	17	0,00	76,39	1.125

FONTE: SIAFI - STN/CCONT/GEINF

Continua (5/14)



TABELA 12 - DEMONSTRATIVO DAS DESPESAS DA UNIÃO POR PROGRAMA
ORÇAMENTOS FISCAL E DA SEGURIDADE SOCIAL
JANEIRO A DEZEMBRO DE 2011

Continuação

R\$ milhares

PROGRAMA (Despesas Exceto Intra-Orçamentárias)	DOTAÇÃO INICIAL (a)	DOTAÇÃO ATUALIZADA (b)	DESPESAS EMPENHADAS (c)	DESPESAS EXECUTADAS				VALORES PAGOS (f)
				DESPESAS LIQUIDADAS (d)	INSCRITAS EM RESTOS A PAGAR NÃO PROCESSADOS (e)	% ((d+e)/ total (d+e))	% ((d+e)/b)	
Probacias - Conservação de Bacias Hidrográficas	161.546	169.947	150.679	117.417	33.262	0,01	88,66	117.279
Massificação da Certificação Digital ICP-Brasil	17.036	17.038	15.023	12.703	2.320	0,00	88,17	12.455
Nacional de Atividades Nucleares	1.377.036	1.453.508	1.296.014	1.137.137	158.877	0,11	89,16	1.127.493
Geologia do Brasil	293.190	380.884	373.868	312.349	61.519	0,03	98,16	301.651
Crédito Fundiário	391.190	391.190	378.331	171.167	207.164	0,03	96,71	171.167
Paz no Campo	13.096	13.096	4.341	3.147	1.194	0,00	33,15	3.112
Ciência, Tecnologia e Inovação Aplicadas aos Recursos Naturais	52.219	56.321	46.852	29.792	17.060	0,00	83,19	23.266
Sistema Único de Segurança Pública - SUSP	616.641	620.934	308.177	105.604	202.573	0,03	49,63	104.981
Urbanização, Regularização Fundiária e Integração de Assentamentos Precário.	2.089.805	2.047.805	1.934.985	153.449	1.781.536	0,16	94,49	150.246
Democratização das Relações de Trabalho	4.600	4.600	2.744	2.501	243	0,00	59,66	2.501
Economia Solidária em Desenvolvimento	107.005	113.188	56.253	25.480	30.773	0,00	49,70	25.480
Fortalecimento da Gestão Urbana	139.258	139.146	109.675	1.577	108.098	0,01	78,82	1.573
Reabilitação de Áreas Urbanas Centrais	1.350	1.350	1.017	280	736	0,00	75,32	280
Drenagem Urbana e Controle de Erosão Marítima e Fluvial	634.063	693.431	432.709	95.331	337.378	0,04	62,40	95.331
Cultura Viva - Arte, Educação e Cidadania	98.901	108.901	78.434	14.687	63.747	0,01	72,02	12.248
Engenho das Artes	328.373	327.523	227.091	44.762	182.329	0,02	69,34	44.194
Promoção da Ética Pública	412	412	233	206	27	0,00	56,54	206
Comunidades Tradicionais	4.168	14.168	5.179	4.085	1.095	0,00	36,56	4.085
Pesquisa e Desenvolvimento para a Competitividade e Sustentabilidade do Agr.	341.167	341.201	339.371	180.690	158.682	0,03	99,46	176.805
Qualidade dos Serviços de Telecomunicações	111.874	111.874	56.468	39.037	17.430	0,00	50,47	39.037
Pesquisa e Desenvolvimento Agropecuário e Agroindustrial para a Inserção So.	35.952	35.955	35.296	14.373	20.923	0,00	98,17	14.241
Brasil: Destino Turístico Internacional	219.816	221.596	156.037	103.135	52.902	0,01	70,41	97.589
Prevenção e Combate à Lavagem de Dinheiro	3.745	3.745	3.601	2.336	1.265	0,00	96,16	2.308
Turismo Social no Brasil: Uma Viagem de Inclusão	3.408.205	3.418.205	1.137.979	136.329	1.001.650	0,10	33,29	119.909
Fortalecimento da Gestão Administrativa e Fiscal dos Municípios - PNAFM	162.498	162.498	151.079	84.222	66.857	0,01	92,97	84.222
Controle Interno, Prevenção e Combate à Corrupção	536.949	553.782	535.749	520.852	14.898	0,05	96,74	518.669
Segurança e Saúde no Trabalho	67.298	67.298	63.544	60.915	2.629	0,01	94,42	60.636
Regulação e Fiscalização da Saúde Suplementar	194.434	203.854	199.245	169.705	29.540	0,02	97,74	169.701
Ciência, Tecnologia e Inovação no Complexo da Saúde	370.376	388.404	356.210	237.505	118.705	0,03	91,71	233.430
Atenção Básica em Saúde	12.221.645	12.955.800	12.768.343	10.901.430	1.866.914	1,08	98,55	10.890.032
Assistência Ambulatorial e Hospitalar Especializada	36.461.883	37.587.780	36.136.924	33.316.831	2.820.093	3,06	96,14	33.234.881
Inclusão Social pelo Esporte	27.360	27.360	9.710	3.407	6.302	0,00	35,49	3.407
Esporte e Lazer da Cidade	1.364.187	1.363.037	693.396	17.462	675.934	0,06	50,87	17.022
Relações e Negociações do Brasil no Exterior e Atendimento Consular	612.437	620.437	614.417	608.078	6.339	0,05	99,03	607.904
Gestão da Política Econômica	3.810	3.810	2.489	2.188	301	0,00	65,33	2.188
Análise e Difusão da Política Externa Brasileira	17.579	19.484	15.304	14.623	681	0,00	78,54	14.613
Saneamento Rural	256.874	150.118	119.801	14.541	105.260	0,01	79,80	14.438
Vigilância e Prevenção de Riscos Decorrentes da Produção e do Consumo de Be.	329.258	323.932	310.644	279.054	31.590	0,03	95,90	279.005

FONTE: SIAFI - STN/CCONT/GEINF

Continua (6/14)



TABELA 12 - DEMONSTRATIVO DAS DESPESAS DA UNIÃO POR PROGRAMA
ORÇAMENTOS FISCAL E DA SEGURIDADE SOCIAL
JANEIRO A DEZEMBRO DE 2011

Continuação

R\$ milhares								
PROGRAMA (Despesas Exceto Intra-Orçamentárias)	DOTAÇÃO INICIAL (a)	DOTAÇÃO ATUALIZADA (b)	DESPESAS EMPENHADAS (c)	DESPESAS EXECUTADAS				VALORES PAGOS (f)
				DESPESAS LIQUIDADAS (d)	INSCRITAS EM	% ((d+e)/ total (d+e))	% ((d+e)/b)	
					RESTOS A PAGAR NÃO PROCESSADOS (e)			
Segurança Transfusional e Qualidade do Sangue e Hemoderivados	535.756	535.756	490.161	264.977	225.184	0,04	91,49	264.918
Assistência Farmacêutica e Insumos Estratégicos	5.810.081	6.480.600	6.473.236	5.941.097	532.139	0,55	99,89	5.933.198
Descentralização dos Sistemas de Transporte Ferroviário Urbano de Passageir.	1.025.217	1.207.337	1.134.769	889.158	245.611	0,10	93,99	873.871
Revitalização de Bacias Hidrográficas em Situação de Vulnerabilidade e Degr.	293.800	290.800	252.792	92.115	160.677	0,02	86,93	76.759
Promoção da Capacidade Resolutiva e da Humanização na Atenção à Saúde	86.718	88.028	79.978	31.357	48.621	0,01	90,86	31.357
Conservação e Recuperação dos Biomas Brasileiros	89.147	207.032	112.271	88.562	23.709	0,01	54,23	88.562
Desenvolvimento Sustentável de Territórios Rurais	677.977	677.977	422.031	49.017	373.014	0,04	62,25	49.006
Transferência de Renda com Condicionais - Bolsa Família	13.992.165	17.319.263	17.244.782	17.161.237	83.545	1,46	99,57	17.161.237
Brasil Quilombola	55.614	55.614	35.507	28.644	6.863	0,00	63,85	28.640
Desenvolvimento Sustentável da Pesca	327.221	322.521	83.453	23.917	59.536	0,01	25,88	22.448
Desenvolvimento Sustentável da Aqüicultura	44.523	47.193	25.183	10.084	15.099	0,00	53,36	10.077
Gestão da Política Aquícola e Pesqueira	58.922	58.922	18.543	4.136	14.407	0,00	31,47	3.269
Qualidade Ambiental	61.589	76.274	56.004	19.633	36.372	0,00	73,43	17.882
Educação do Campo (PRONERA)	30.742	30.742	21.313	8.678	12.635	0,00	69,33	8.097
Modernização da Polícia Federal	254.155	166.228	84.965	6.180	78.785	0,01	51,11	6.106
Identidade e Diversidade Cultural- Brasil Plural	15.449	15.449	11.712	5.338	6.375	0,00	75,81	5.308
Desenvolvimento da Educação Especial	205.010	209.602	93.550	54.191	39.359	0,01	44,63	53.984
Desenvolvimento do Ensino da Pós-Graduação e da Pesquisa Científica	2.277.979	2.237.039	2.163.305	1.521.649	641.657	0,18	96,70	1.489.363
Educação para a Diversidade e Cidadania	141.696	162.826	38.991	14.845	24.146	0,00	23,95	14.282
Assistência e Cooperação das Forças Armadas à Sociedade	288.946	813.521	470.578	259.189	211.389	0,04	57,84	256.620
Proteção Social Básica	25.465.023	25.830.534	25.770.395	25.744.831	25.564	2,18	99,77	25.529.538
Proteção Social Especial	204.219	290.129	263.922	258.467	5.455	0,02	90,97	258.467
Desenvolvimento Institucional da Polícia Rodoviária Federal	93.401	97.944	83.952	56.595	27.357	0,01	85,71	56.367
Microcrédito Produtivo Orientado	2.700	2.700	1.014	12	1.003	0,00	37,57	12
Ciência, Tecnologia e Inovação para a Política Industrial, Tecnológica e de.	2.572.794	2.823.611	2.513.360	1.820.984	692.376	0,21	89,01	1.543.382
Controle da Atuação Administrativa e Financeira no Poder Judiciário	192.632	170.007	148.529	79.169	69.359	0,01	87,37	79.070
Desenvolvimento da Economia da Cultura - PRODEC	27.900	27.900	9.315	551	8.764	0,00	33,39	551
Reparação de Violações e Defesa dos Direitos Humanos	1.149.219	1.025.839	1.003.762	968.058	35.704	0,09	97,85	967.996
Educação em Direitos Humanos	20.384	24.934	17.968	5.007	12.961	0,00	72,06	5.007
Promoção e Defesa dos Direitos da Pessoa Idosa	6.401	6.411	2.682	1.119	1.563	0,00	41,83	1.119
Desenvolvimento da Agroenergia	67.266	53.266	49.509	16.062	33.447	0,00	92,95	15.754
Promoção da Justiça e da Cidadania	5.100	5.100	4.261	2.065	2.197	0,00	83,55	2.065
Meteorologia e Mudanças Climáticas	36.332	54.257	44.338	25.700	18.637	0,00	81,72	23.694
Conservação, Manejo e Uso Sustentável da Agrobiodiversidade	29.405	29.405	15.791	10.608	5.183	0,00	53,70	10.233
Assistência Técnica e Extensão Rural na Agricultura Familiar	418.151	417.633	346.168	60.142	286.025	0,03	82,89	60.029
Desenvolvimento Macrorregional Sustentável	231.435	239.385	76.947	2.836	74.112	0,01	32,14	1.011
Promoção de Políticas Afirmativas para a Igualdade Racial	59.975	59.975	8.903	1.609	7.294	0,00	14,84	1.593
Cidadania e Efetivação de Direitos das Mulheres	81.619	82.138	47.319	7.520	39.800	0,00	57,61	7.510

FONTE: SIAFI - STN/CCONT/GEINF

Continua (7/14)



TABELA 12 - DEMONSTRATIVO DAS DESPESAS DA UNIÃO POR PROGRAMA
ORÇAMENTOS FISCAL E DA SEGURIDADE SOCIAL
JANEIRO A DEZEMBRO DE 2011

Continuação

R\$ milhares								
PROGRAMA (Despesas Exceto Intra-Orçamentárias)	DOTAÇÃO INICIAL (a)	DOTAÇÃO ATUALIZADA (b)	DESPESAS EMPENHADAS (c)	DESPESAS EXECUTADAS				VALORES PAGOS (f)
				DESPESAS LIQUIDADAS (d)	INSCRITAS EM RESTOS A PAGAR NÃO PROCESSADOS (e)	% ((d+e)/ total (d+e))	% ((d+e)/b)	
Aperfeiçoamento do Trabalho e da Educação na Saúde	467.273	482.285	466.931	244.339	222.592	0,04	96,82	243.876
Desenvolvimento do Agronegócio no Comércio Internacional	6.090	6.090	4.926	4.658	267	0,00	80,88	4.495
Desenvolvimento Sustentável do Agronegócio	59.291	58.625	8.042	2.559	5.483	0,00	13,72	2.391
Vigilância, Prevenção e Controle de Doenças e Agravos	3.560.841	3.650.085	3.600.057	2.849.120	750.937	0,28	98,63	2.845.038
Implementação da Política de Promoção da Saúde	40.265	40.265	38.151	20.489	17.662	0,00	94,75	20.388
Qualidade na Escola	3.423.311	3.798.763	3.234.504	1.399.441	1.835.063	0,26	85,15	1.374.035
Estatísticas e Avaliações Educacionais	382.768	401.416	376.803	313.656	63.147	0,03	93,87	309.787
Nacional de Segurança Pública com Cidadania - PRONASCI	2.064.322	2.094.581	783.624	668.838	114.786	0,06	37,41	667.464
Vetor Logístico Amazônico	2.336.145	2.330.840	1.798.549	733.955	1.064.595	0,14	77,16	719.845
Vetor Logístico Centro-Norte	2.266.768	2.744.268	2.348.065	973.229	1.374.836	0,19	85,56	951.169
Vetor Logístico Leste	3.007.352	3.444.845	2.877.090	1.589.384	1.287.706	0,23	83,52	1.546.530
Vetor Logístico Nordeste Setentrional	1.810.925	2.122.755	1.778.082	709.599	1.068.482	0,14	83,76	706.122
Vetor Logístico Nordeste Meridional	2.349.765	1.354.374	1.243.268	229.638	1.013.629	0,10	91,80	226.859
Vetor Logístico Centro-Sudeste	2.488.090	3.038.745	2.374.275	1.341.735	1.032.540	0,19	78,13	1.328.382
Vetor Logístico Sul	2.032.510	1.884.868	1.667.524	737.879	929.645	0,13	88,47	735.567
Qualidade dos Serviços de Transporte	303.202	267.574	69.328	44.471	24.857	0,01	25,91	43.891
Gestão da Política Portuária	106.862	106.862	93.926	14.047	79.879	0,01	87,89	14.041
Apoio ao Desenvolvimento do Setor Agropecuário	927.012	927.678	486.566	13.792	472.774	0,04	52,45	9.897
Governo Eletrônico	12.217	12.217	9.129	5.108	4.021	0,00	74,72	5.108
Gestão da Política de Comunicações	97.503	97.503	21.010	11.881	9.129	0,00	21,55	11.881
Resíduos Sólidos Urbanos	357.268	312.479	239.811	7.047	232.764	0,02	76,74	6.598
Educação Fiscal	474	474	344	157	187	0,00	72,70	157
Inovação Tecnológica em Telecomunicações	250.000	250.000	121.875	85.654	36.221	0,01	48,75	75.628
Mobilização para Defesa Nacional	7.740	7.740	7.273	5.346	1.927	0,00	93,97	5.286
Vivência e Iniciação Esportiva Educacional - Segundo Tempo	259.348	249.413	215.102	74.741	140.361	0,02	86,24	74.490
Preparo e Emprego Combinado das Forças Armadas	277.809	277.984	270.731	207.858	62.872	0,02	97,39	204.862
Nacional de Inclusão de Jovens - ProJovem	1.251.611	1.126.898	868.058	632.144	235.914	0,07	77,03	534.048
Fomento ao Desenvolvimento da Marinha Mercante e da Indústria Naval	3.497.091	3.497.091	2.704.274	2.622.641	81.634	0,21	77,33	2.622.641
Mobilidade Urbana	650.136	650.136	6.147	147	6.000	0,00	0,95	147
Habitação de Interesse Social	290.173	285.673	119.951	12.618	107.333	0,01	41,99	12.267
TOTAL (Despesas Exceto Intra-Orçamentárias)	1.266.933.212	1.316.049.117	1.179.629.111	1.095.023.929	84.605.182	100,00	89,63	1.078.301.302

FONTE: SIAFI - STN/CONT/GEINF

Continua (8/14)



TABELA 12 - DEMONSTRATIVO DAS DESPESAS DA UNIÃO POR PROGRAMA
ORÇAMENTOS FISCAL E DA SEGURIDADE SOCIAL
JANEIRO A DEZEMBRO DE 2011

Continuação

R\$ milhares								
PROGRAMA (Despesas Intra-Orçamentárias)	DOTAÇÃO INICIAL (a)	DOTAÇÃO ATUALIZADA (b)	DESPESAS EMPENHADAS (c)	DESPESAS EXECUTADAS				VALORES PAGOS (f)
				DESPESAS LIQUIDADAS (d)	INSCRITAS EM RESTOS A PAGAR NÃO PROCESSADOS (e)	% ((d+e)/ total (d+e))	% ((d+e)/b)	
Gestão da Política de Saúde	1.872	1.872	1.185	278	907	0,01	63,31	278
Educação Ambiental para Sociedades Sustentáveis	2	2	2	2	0	0,00	98,76	2
Enfrentamento da Violência Sexual contra Crianças e Adolescentes	250	250	80	49	31	0,00	32,10	32
Previdência Social Básica	116	116	116	97	20	0,00	100,00	97
Previdência Complementar	22	22	0	0	0	0,00	0,00	0
Gestão da Política de Previdência Social	54	54	23	23	0	0,00	43,26	23
Previdência de Inativos e Pensionistas da União	12	12	12	12	0	0,00	100,00	12
Integração das Políticas Públicas de Emprego, Trabalho e Renda	170	170	155	90	65	0,00	91,30	90
Qualificação Social e Profissional	12	12	12	6	6	0,00	100,00	6
Gestão da Política de Trabalho, Emprego e Renda	3.160	3.160	3.158	468	2.690	0,02	99,92	468
Serviços Urbanos de Água e Esgoto	14	14	14	0	14	0,00	100,00	0
Assentamentos para Trabalhadores Rurais	1.673	1.673	1.330	529	801	0,01	79,50	529
Desenvolvimento Sustentável de Projetos de Assentamento	625	625	601	240	361	0,00	96,21	240
Gerenciamento da Estrutura Fundiária e Destinação de Terras Públicas	542	542	495	168	327	0,00	91,40	168
Gestão da Política de Desenvolvimento Agrário	39	39	32	31	1	0,00	81,37	31
Proteção e Promoção dos Povos Indígenas	32.835	46.735	42.649	42.060	590	0,26	91,26	42.060
Sistema Nacional de Atendimento Socioeducativo ao Adolescente em Conflito c.	498	498	449	20	429	0,00	90,06	20
Sistema de Garantia dos Direitos da Criança e do Adolescente	65	65	26	13	14	0,00	40,56	13
Garantia e Acesso a Direitos	31	31	20	7	14	0,00	65,68	7
Brasil Patrimônio Cultural	226	226	185	67	118	0,00	81,89	67
Livro Aberto	68	68	60	20	40	0,00	87,63	20
Brasil, Som e Imagem	7.993	9.363	8.615	8.169	445	0,05	92,01	8.169
Museu Memória e Cidadania	159	159	119	48	71	0,00	74,91	48
Cultura Afro-Brasileira	495	605	585	572	13	0,00	96,62	572
Gestão da Política de Cultura	629	629	429	324	105	0,00	68,20	324
Brasil no Esporte de Alto Rendimento - Brasil Campeão	347	347	346	339	7	0,00	99,74	339
Gestão da Política dos Transportes	14.236	14.236	13.916	11.010	2.906	0,08	97,75	10.958
Qualidade dos Serviços de Abastecimento de Petróleo, seus Derivados, Gás Na.	23.267	23.927	22.232	22.227	6	0,13	92,92	22.103
Qualidade do Serviço de Energia Elétrica	22.432	25.075	21.280	19.052	2.228	0,13	84,86	19.047
Gestão da Política de Energia	461	1.531	1.133	37	1.096	0,01	74,04	35
Gestão da Política de Desenvolvimento Urbano	1.485	1.485	799	799	0	0,00	53,79	799
Desenvolvimento da Economia Cafeeira	37	37	27	6	21	0,00	72,75	6
Agricultura Familiar - PRONAF	506	506	0	0	0	0,00	0,00	0
Abastecimento Agroalimentar	83.423	83.423	82.595	82.585	10	0,50	99,01	76.372
Segurança e Qualidade de Alimentos e Bebidas	614	614	551	335	216	0,00	89,74	321
Segurança da Sanidade na Agropecuária	300	300	271	139	132	0,00	90,34	139
Gestão da Política Agropecuária	356	356	57	56	1	0,00	15,96	56
Desenvolvimento Sustentável das Regiões Produtoras de Cacao	253	253	154	117	36	0,00	60,79	117

FONTE: SIAFI - STN/CCONT/GEINF

Continua (9/14)



TABELA 12 - DEMONSTRATIVO DAS DESPESAS DA UNIÃO POR PROGRAMA
ORÇAMENTOS FISCAL E DA SEGURIDADE SOCIAL
JANEIRO A DEZEMBRO DE 2011

Continuação

R\$ milhares								
PROGRAMA (Despesas Intra-Orçamentárias)	DOTAÇÃO INICIAL (a)	DOTAÇÃO ATUALIZADA (b)	DESPESAS EMPENHADAS (c)	DESPESAS EXECUTADAS				VALORES PAGOS (f)
				DESPESAS LIQUIDADAS (d)	INSCRITAS EM		%	
					RESTOS A PAGAR NÃO PROCESSADOS (e)	% ((d+e)/ total (d+e))		
Minimização de Riscos no Agronegócio	206	206	134	69	65	0,00	64,99	69
Qualidade de Insumos e Serviços Agropecuários	103	103	43	25	18	0,00	41,59	25
Desenvolvimento da Agricultura Irrigada	7.350	7.350	7.343	5.278	2.065	0,04	99,90	5.272
Metrologia, Qualidade e Avaliação da Conformidade	28.816	27.823	26.710	26.441	269	0,15	96,00	26.441
Mineração e Desenvolvimento Sustentável	23.890	28.700	28.683	28.482	201	0,16	99,94	28.471
Desenvolvimento do Sistema de Propriedade Intelectual	25.433	25.433	24.629	24.351	278	0,14	96,84	24.351
Gestão das Políticas Industrial, de Comércio e de Serviços	87	87	87	20	67	0,00	100,00	20
Desenvolvimento do Comércio Exterior e da Cultura Exportadora	840	840	422	355	67	0,00	50,18	355
Gestão das Políticas de Esporte e de Lazer	42	42	1	1	0	0,00	2,94	1
Desenvolvimento de Microempresas e Empresas de Pequeno e Médio Porte	16	16	16	0	16	0,00	100,00	0
Promoção da Pesquisa e do Desenvolvimento Científico e Tecnológico	315	315	315	91	224	0,00	100,00	91
Nacional de Atividades Espaciais - PNAE	782	797	788	489	299	0,00	98,83	489
Ciência, Tecnologia e Inovação para Inclusão e Desenvolvimento Social	26	26	26	6	20	0,00	99,96	6
Gestão da Política de Ciência, Tecnologia e Inovação	137	137	79	72	7	0,00	57,91	72
Recursos do Mar	8	8	8	8	0	0,00	100,00	8
Informações Integradas para Proteção da Amazônia	643	643	593	121	472	0,00	92,22	121
Prevenção e Combate ao Desmatamento, Queimadas e Incêndios Florestais - Flo.	87	87	11	11	0	0,00	12,51	11
Nacional de Florestas	543	543	511	487	23	0,00	93,99	487
Conservação e Uso Sustentável da Biodiversidade e dos Recursos Genéticos	115	115	114	112	2	0,00	99,45	112
Gestão da Política de Meio Ambiente	495	495	319	178	141	0,00	64,49	178
Zoneamento Ecológico-Econômico	156	156	156	0	156	0,00	100,00	0
Infra-Estrutura Hídrica	414	414	413	185	228	0,00	99,84	185
Controle Externo	115.845	115.845	115.845	112.269	3.576	0,65	100,00	112.269
Atuação Legislativa do Senado Federal	309.756	309.756	276.823	276.342	481	1,55	89,37	276.342
Atuação Legislativa da Câmara dos Deputados	359.497	359.497	355.717	333.574	22.143	1,99	98,95	333.574
Prestação Jurisdicional no Supremo Tribunal Federal	30.471	30.471	30.257	28.124	2.133	0,17	99,30	28.124
Prestação Jurisdicional Militar	22.886	22.966	21.623	21.463	160	0,12	94,15	21.463
Prestação Jurisdicional no Distrito Federal	180.044	182.473	182.473	180.246	2.227	1,02	100,00	180.215
Prestação Jurisdicional no Superior Tribunal de Justiça	79.788	79.788	79.770	74.914	4.857	0,45	99,98	74.914
Prestação Jurisdicional na Justiça Federal	781.093	785.773	762.298	758.674	3.624	4,27	97,01	758.674
Gestão do Processo Eleitoral	345.749	347.588	342.431	340.231	2.201	1,92	98,52	339.963
Prestação Jurisdicional Trabalhista	1.326.941	1.269.920	1.237.809	1.227.714	10.096	6,94	97,47	1.227.706
Defesa Jurídica da União	346.476	358.876	355.113	354.575	538	1,99	98,95	354.565
Defesa da Ordem Jurídica	434.855	444.395	419.395	375.502	43.893	2,35	94,37	375.502
Preparo e Emprego da Força Terrestre	34.715	34.715	34.703	13.935	20.768	0,19	99,97	7.527
Preparo e Emprego da Força Aérea	503	503	503	306	196	0,00	100,00	306
Preparo e Emprego do Poder Naval	2.703	2.703	2.461	2.281	180	0,01	91,05	2.275
Segurança de Voo e Controle do Espaço Aéreo Brasileiro	1.312	1.312	1.312	823	489	0,01	100,00	823

FONTE: SIAFI - STN/CCONT/GEINF

Continua (10/14)



TABELA 12 - DEMONSTRATIVO DAS DESPESAS DA UNIÃO POR PROGRAMA
ORÇAMENTOS FISCAL E DA SEGURIDADE SOCIAL
JANEIRO A DEZEMBRO DE 2011

Continuação

R\$ milhares								
PROGRAMA (Despesas Intra-Orçamentárias)	DOTAÇÃO INICIAL (a)	DOTAÇÃO ATUALIZADA (b)	DESPESAS EMPENHADAS (c)	DESPESAS EXECUTADAS				VALORES PAGOS (f)
				DESPESAS LIQUIDADAS (d)	INSCRITAS EM RESTOS A PAGAR NÃO PROCESSADOS (e)	% ((d+e)/ total (d+e))	% ((d+e)/b)	
Gestão da Política de Defesa Nacional	53	53	53	48	5	0,00	100,00	48
Reaparelhamento e Adequação da Marinha do Brasil	437	437	437	433	3	0,00	100,00	433
Tecnologia de Uso Aeroespacial	17	17	17	6	11	0,00	100,00	6
Reaparelhamento e Adequação do Exército Brasileiro	435	435	434	131	303	0,00	99,78	131
Tecnologia de Uso Naval	11.540	11.540	11.540	11.079	462	0,06	100,00	11.068
Desenvolvimento da Aviação Civil	4.312	4.312	2.535	2.025	510	0,01	58,79	1.825
Desenvolvimento da Infra-Estrutura Aeroportuária	111	111	111	59	52	0,00	100,00	59
Reaparelhamento e Adequação da Força Aérea Brasileira	128	128	128	86	43	0,00	100,00	86
Ensino Profissional da Marinha	546	546	410	374	36	0,00	75,03	369
Serviço de Saúde das Forças Armadas	45.928	49.428	49.074	47.876	1.197	0,28	99,28	47.862
Ensino Profissional do Exército	121	121	121	96	26	0,00	100,00	96
Segurança da Navegação Aquaviária	1.200	1.200	574	568	7	0,00	47,87	553
Ensino Profissional da Aeronáutica	10	10	10	10	0	0,00	100,00	10
Inteligência Federal	40.340	50.240	47.821	47.740	80	0,27	95,19	47.740
Tecnologia de Uso Terrestre	5.672	5.672	5.672	4.909	762	0,03	100,00	4.909
Calha Norte	2	2	2	0	2	0,00	100,00	0
Produção de Material Bélico	1.395	1.395	1.395	1.348	47	0,01	100,00	1.348
Segurança e Educação de Trânsito: Direito e Responsabilidade de Todos	84	84	84	40	44	0,00	100,00	40
Aprimoramento da Execução Penal	40	40	40	27	13	0,00	100,00	27
Prevenção e Repressão à Criminalidade	301	301	199	195	4	0,00	65,95	195
Segurança Pública nas Rodovias Federais	10.373	10.373	10.266	2.415	7.851	0,06	98,96	2.415
Gestão da Política Nacional Sobre Drogas	335	335	295	270	25	0,00	88,06	269
Difusão da Cultura e da Imagem do Brasil no Exterior	15	15	0	0	0	0,00	0,00	0
Gestão da Política Externa	639	639	268	224	44	0,00	41,85	224
Ensino Profissional Diplomático	731	731	703	677	27	0,00	96,20	677
Defesa Econômica e da Concorrência	467	552	495	211	284	0,00	89,68	211
Defesa do Consumidor	2	2	2	2	0	0,00	100,00	2
Gestão e Apoio Institucional na Área da Justiça	142	142	48	48	0	0,00	33,47	48
Assistência Jurídica Integral e Gratuita	16.837	26.037	25.189	24.706	483	0,14	96,75	24.706
Apoio Administrativo	6.106.098	5.887.982	5.277.271	5.228.485	48.786	29,59	89,63	5.156.866
Gestão da Política de Comunicação de Governo	4	4	4	4	0	0,00	100,00	4
Divulgação dos Atos Oficiais e Produção Gráfica	5.055	5.055	4.798	4.724	74	0,03	94,90	4.724
Gestão da Política de Integração Nacional	989	989	976	238	737	0,01	98,60	238
Administração Tributária e Aduaneira	944.945	1.004.745	998.191	992.459	5.732	5,60	99,35	992.454
Gestão das Políticas Monetária, Cambial e de Crédito	820	820	794	794	0	0,00	96,84	318
Gestão da Política de Administração Financeira e Contábil da União	1.323	1.323	414	370	44	0,00	31,31	367
Recuperação de Créditos e Defesa da Fazenda Nacional	42.828	44.028	44.027	43.917	111	0,25	100,00	43.917
Desenvolvimento do Sistema Financeiro Nacional	202.109	211.879	210.299	210.299	0	1,18	99,25	210.129

FONTE: SIAFI - STN/CCONT/GEINF

Continua (11/14)



TABELA 12 - DEMONSTRATIVO DAS DESPESAS DA UNIÃO POR PROGRAMA
ORÇAMENTOS FISCAL E DA SEGURIDADE SOCIAL
JANEIRO A DEZEMBRO DE 2011

Continuação

R\$ milhares								
PROGRAMA (Despesas Intra-Orçamentárias)	DOTAÇÃO INICIAL (a)	DOTAÇÃO ATUALIZADA (b)	DESPESAS EMPENHADAS (c)	DESPESAS EXECUTADAS				VALORES PAGOS (f)
				DESPESAS LIQUIDADAS (d)	INSCRITAS EM RESTOS A PAGAR NÃO PROCESSADOS (e)	% ((d+e)/ total (d+e))	% ((d+e)/b)	
Capacitação de Servidores Públicos em Finanças Públicas e Áreas Afins	2.220	2.220	2.179	1.055	1.124	0,01	98,17	1.055
Desenvolvimento do Mercado de Valores Mobiliários	17.094	17.094	16.087	15.933	154	0,09	94,11	15.933
Desenvolvimento dos Mercados de Seguros, Previdência Complementar Aberta e.	12.036	17.586	16.924	16.593	331	0,09	96,23	16.593
Gestão da Política de Regulação de Mercados	40	40	38	36	2	0,00	95,16	36
Gestão do Patrimônio Imobiliário da União	1.556	1.556	1.554	393	1.161	0,01	99,91	393
Informações Estatísticas e Geocientíficas	147.038	147.038	144.335	144.175	160	0,81	98,16	144.165
Prospecção e Avaliação de Políticas Públicas	22.247	24.437	23.655	23.635	20	0,13	96,80	23.635
Compras Governamentais	212	212	212	189	24	0,00	100,00	189
Desenvolvimento de Competências em Gestão Pública	4.025	4.025	3.026	2.984	42	0,02	75,18	2.984
Gestão do Plano Plurianual e dos Orçamentos da União	512	512	361	155	206	0,00	70,54	155
Operações Especiais: Cumprimento de Sentenças Judiciais	689.347	659.893	405.771	116.071	289.700	2,28	61,49	116.032
Operações Especiais: Transferências Constitucionais e as Decorrentes de Leg.	353	353	353	268	84	0,00	100,00	268
Operações Especiais: Outros Encargos Especiais	629	629	629	629	0	0,00	100,00	629
Reserva de Contingência	123.591	47.127	0	0	0	0,00	0,00	0
Gestão da Política de Turismo	175	175	173	14	159	0,00	99,26	14
Gestão da Política na Área de Planejamento	32	32	32	10	22	0,00	100,00	10
Gestão de Políticas na Área da Presidência da República	911	911	573	374	199	0,00	62,85	374
Gestão da Política de Desenvolvimento Social e Combate à Fome	32	32	32	4	28	0,00	100,00	4
Inclusão Digital	642	642	465	453	12	0,00	72,39	453
Artesanato Brasileiro	37	37	37	0	37	0,00	100,00	0
Interiorização do Desenvolvimento da Área de Atuação da SUFRAMA	0	0	0	0	0	0,00	0,00	0
Promoção da Sustentabilidade de Espaços Sub-Regionais - PROMESO	399	399	396	257	139	0,00	99,16	257
Resposta aos Desastres e Reconstrução	6.402	6.402	5.990	4.265	1.725	0,03	93,56	4.252
Democratização do Acesso à Informação Arquivística Governamental	584	2.014	5.742	5.733	9	0,03	285,18	5.733
Democratização do Acesso à Informação Jornalística, Educacional e Cultural	103.781	103.781	71.902	53.514	18.388	0,40	69,28	53.301
Integração de Bacias Hidrográficas	13.095	13.095	13.094	12.781	313	0,07	100,00	12.781
Desenvolvimento Integrado e Sustentável do Semi-Árido - CONVIVER	0	0	0	0	0	0,00	100,00	0
Acesso à Alimentação	470	470	470	303	167	0,00	100,00	303
Gestão de Recursos Humanos e Democratização das Relações de Trabalho no Set.	206	206	121	13	108	0,00	58,70	13
Comunicações, Comando, Controle e Inteligência nas Forças Armadas	24	24	4	0	4	0,00	16,37	0
Brasil Alfabetizado e Educação de Jovens e Adultos	1.127	1.127	41	14	28	0,00	3,66	14
Brasil Escolarizado	26.561	29.610	27.270	26.521	749	0,15	92,10	26.513
Desenvolvimento da Educação Profissional e Tecnológica	364.703	513.891	498.314	492.709	5.605	2,79	96,97	490.742
Gestão da Política de Educação	506.686	3.011	1.096	769	328	0,01	36,42	767
Gestão da Transversalidade de Gênero nas Políticas Públicas	7	7	7	7	0	0,00	100,00	7
Brasil Universitário	4.356.435	4.889.403	4.790.750	4.059.605	731.145	26,86	97,98	4.048.141
Promoção e Defesa dos Direitos de Pessoas com Deficiência	3	3	3	0	3	0,00	100,00	0
Fortalecimento da Capacidade de Gestão Pública	81	81	45	30	15	0,00	55,56	30

FONTE: SIAFI - STN/CCONT/GEINF

Continua (12/14)



TABELA 12 - DEMONSTRATIVO DAS DESPESAS DA UNIÃO POR PROGRAMA
ORÇAMENTOS FISCAL E DA SEGURIDADE SOCIAL
JANEIRO A DEZEMBRO DE 2011

Continuação

R\$ milhares								
PROGRAMA (Despesas Intra-Orçamentárias)	DOTAÇÃO INICIAL (a)	DOTAÇÃO ATUALIZADA (b)	DESPESAS EMPENHADAS (c)	DESPESAS EXECUTADAS				VALORES PAGOS (f)
				DESPESAS LIQUIDADAS (d)	INSCRITAS EM RESTOS A PAGAR NÃO PROCESSADOS (e)	% ((d+e)/ total (d+e))	% ((d+e)/b)	
Probacias - Conservação de Bacias Hidrográficas	1.035	1.035	1.035	806	228	0,01	100,00	735
Massificação da Certificação Digital ICP-Brasil	260	267	251	231	20	0,00	94,00	231
Nacional de Atividades Nucleares	106.935	106.984	104.663	102.491	2.172	0,59	97,83	102.477
Geologia do Brasil	37.711	41.211	41.108	40.867	242	0,23	99,75	38.609
Paz no Campo	0	0	0	0	0	0,00	56,67	0
Ciência, Tecnologia e Inovação Aplicadas aos Recursos Naturais	0	0	0	0	0	0,00	100,00	0
Sistema Único de Segurança Pública - SUSP	3.379	3.379	3.160	1.022	2.139	0,02	93,53	1.022
Economia Solidária em Desenvolvimento	81	81	73	0	73	0,00	90,34	0
Fortalecimento da Gestão Urbana	14	14	14	14	0	0,00	100,07	14
Cultura Viva - Arte, Educação e Cidadania	99	99	99	0	99	0,00	100,00	0
Engenho das Artes	47	47	15	13	2	0,00	32,22	13
Promoção da Ética Pública	88	88	40	8	32	0,00	45,41	8
Comunidades Tradicionais	0	0	0	0	0	0,00	100,00	0
Pesquisa e Desenvolvimento para a Competitividade e Sustentabilidade do Agr.	2.151	2.117	2.117	1.814	303	0,01	100,00	1.804
Qualidade dos Serviços de Telecomunicações	1.396	1.396	995	880	116	0,01	71,29	880
Pesquisa e Desenvolvimento Agropecuário e Agroindustrial para a Inserção So.	83	80	80	73	7	0,00	99,99	73
Brasil: Destino Turístico Internacional	2.307	2.318	1.952	1.920	32	0,01	84,22	1.920
Turismo Social no Brasil: Uma Viagem de Inclusão	3.889	4.402	4.162	4.054	108	0,02	94,55	4.054
Fortalecimento da Gestão Administrativa e Fiscal dos Municípios - PNAFM	1.502	1.502	5	5	0	0,00	0,32	5
Controle Interno, Prevenção e Combate à Corrupção	96.928	97.218	95.434	95.281	154	0,54	98,17	95.257
Segurança e Saúde no Trabalho	8.125	8.125	7.337	7.319	18	0,04	90,31	7.319
Regulação e Fiscalização da Saúde Suplementar	22.248	22.248	20.861	18.677	2.184	0,12	93,77	18.677
Ciência, Tecnologia e Inovação no Complexo da Saúde	1.051	1.051	1.026	916	110	0,01	97,68	916
Assistência Ambulatorial e Hospitalar Especializada	(175.481)	24.519	24.253	15.160	9.093	0,14	98,91	14.973
Relações e Negociações do Brasil no Exterior e Atendimento Consular	23.129	23.129	11.326	11.055	271	0,06	48,97	11.055
Gestão da Política Econômica	78	78	49	31	17	0,00	62,03	31
Análise e Difusão da Política Externa Brasileira	908	1.928	1.077	922	155	0,01	55,87	922
Saneamento Rural	1	1	1	1	0	0,00	100,00	1
Vigilância e Prevenção de Riscos Decorrentes da Produção e do Consumo de Be.	1.039	1.039	527	406	121	0,00	50,74	406
Segurança Transfusional e Qualidade do Sangue e Hemoderivados	165	165	165	4	161	0,00	99,72	4
Assistência Farmacêutica e Insumos Estratégicos	3.697	3.697	3.697	2.378	1.319	0,02	100,00	2.378
Descentralização dos Sistemas de Transporte Ferroviário Urbano de Passageir.	77.581	77.581	77.129	76.192	937	0,43	99,42	74.939
Revitalização de Bacias Hidrográficas em Situação de Vulnerabilidade e Degr.	139	139	134	42	92	0,00	96,04	41
Promoção da Capacidade Resolutiva e da Humanização na Atenção à Saúde	81	81	81	13	68	0,00	100,00	13
Conservação e Recuperação dos Biomas Brasileiros	237	237	237	187	50	0,00	99,96	187
Desenvolvimento Sustentável de Territórios Rurais	5	5	0	0	0	0,00	0,00	0
Brasil Quilombola	110	110	108	65	43	0,00	98,18	65
Desenvolvimento Sustentável da Pesca	19	19	19	9	10	0,00	100,00	

FONTE: SIAFI - STN/CCONT/GEINF

Continua (13/14)



TABELA 12 - DEMONSTRATIVO DAS DESPESAS DA UNIÃO POR PROGRAMA
ORÇAMENTOS FISCAL E DA SEGURIDADE SOCIAL
JANEIRO A DEZEMBRO DE 2011

Continuação

R\$ milhares

PROGRAMA (Despesas Intra-Orçamentárias)	DOTAÇÃO INICIAL (a)	DOTAÇÃO ATUALIZADA (b)	DESPESAS EMPENHADAS (c)	DESPESAS EXECUTADAS				VALORES PAGOS (f)
				DESPESAS LIQUIDADAS (d)	INSCRITAS EM RESTOS A PAGAR NÃO PROCESSADOS (e)	% ((d+e)/ total (d+e))	% ((d+e)/b)	
Desenvolvimento Sustentável da Aquicultura	50	50	50	11	39	0,00	100,00	11
Gestão da Política Aquícola e Pesqueira	30	30	29	29	0	0,00	98,00	29
Qualidade Ambiental	0	0	0	0	0	0,00	100,00	0
Educação do Campo (PRONERA)	258	258	141	80	61	0,00	54,40	78
Modernização da Polícia Federal	2	2	2	2	0	0,00	99,01	2
Identidade e Diversidade Cultural- Brasil Plural	11	11	11	0	11	0,00	100,00	0
Desenvolvimento da Educação Especial	6.483	7.488	6.824	6.656	167	0,04	91,13	6.656
Desenvolvimento do Ensino da Pós-Graduação e da Pesquisa Científica	2.114	2.173	1.824	1.227	597	0,01	83,94	1.213
Educação para a Diversidade e Cidadania	3.152	3.152	388	132	256	0,00	12,31	117
Assistência e Cooperação das Forças Armadas à Sociedade	15.724	15.724	2.741	1.364	1.377	0,02	17,43	1.364
Ciência, Tecnologia e Inovação para a Política Industrial, Tecnológica e de.	18	18	18	18	0	0,00	100,00	17
Controle da Atuação Administrativa e Financeira no Poder Judiciário	2.680	2.680	2.340	2.278	62	0,01	87,32	2.278
Educação em Direitos Humanos	20	20	0	0	0	0,00	-	0
Desenvolvimento da Agroenergia	166	166	166	155	12	0,00	100,00	155
Meteorologia e Mudanças Climáticas	5	5	5	5	0	0,00	100,00	5
Conservação, Manejo e Uso Sustentável da Agrobiodiversidade	22	22	22	22	0	0,00	100,00	22
Assistência Técnica e Extensão Rural na Agricultura Familiar	446	446	339	254	85	0,00	75,98	254
Desenvolvimento Macrorregional Sustentável	7	7	7	7	0	0,00	100,00	7
Cidadania e Efetivação de Direitos das Mulheres	2	2	1	1	0	0,00	67,55	1
Aperfeiçoamento do Trabalho e da Educação na Saúde	584	584	582	460	122	0,00	99,62	451
Desenvolvimento do Agronegócio no Comércio Internacional	10	10	10	9	1	0,00	100,00	9
Desenvolvimento Sustentável do Agronegócio	172	172	37	34	3	0,00	21,51	34
Vigilância, Prevenção e Controle de Doenças e Agravos	2.762	2.762	2.745	2.314	431	0,02	99,39	2.314
Qualidade na Escola	7.012	6.945	3.940	364	3.576	0,02	56,73	349
Estatísticas e Avaliações Educacionais	165.175	165.175	164.462	146.338	18.123	0,92	99,57	119.982
Nacional de Segurança Pública com Cidadania - PRONASCI	324	324	277	88	189	0,00	85,45	88
Vetor Logístico Amazônico	629	629	627	197	430	0,00	99,66	197
Vetor Logístico Nordeste Setentrional	222	222	222	47	175	0,00	100,00	47
Vetor Logístico Nordeste Meridional	467	467	467	50	417	0,00	100,00	50
Vetor Logístico Centro-Sudeste	2	2	2	2	0	0,00	100,00	2
Vetor Logístico Sul	41	41	41	30	11	0,00	100,00	30
Qualidade dos Serviços de Transporte	1.604	1.604	1.604	565	1.039	0,01	100,00	565
Gestão da Política Portuária	138	138	138	55	83	0,00	99,50	54
Governo Eletrônico	262	262	222	222	0	0,00	84,63	222
Gestão da Política de Comunicações	79	79	37	37	0	0,00	46,73	37
Resíduos Sólidos Urbanos	4	4	4	4	0	0,00	100,00	4
Educação Fiscal	62	62	36	9	26	0,00	57,65	9
Inovação Tecnológica em Telecomunicações	1	1	1	0	1	0,00	100,00	0
Vivência e Iniciação Esportiva Educacional - Segundo Tempo	83	83	82	73	9	0,00	98,77	71
Preparo e Emprego Combinado das Forças Armadas	90	90	90	51	38	0,00	99,98	51
Nacional de Inclusão de Jovens - ProJovem	310	310	11	0	11	0,00	3,41	0
Fomento ao Desenvolvimento da Marinha Mercante e da Indústria Naval	117	117	94	5	88	0,00	80,16	5
TOTAL (Despesas Intra-Orçamentárias)	18.944.469	19.108.473	17.833.891	16.530.186	1.303.705	100	93,33	16.400.545

FONTE: SIAFI - STN/CONT/GEINF

(14/14)

Notas:

a) Excetuados os valores do refinanciamento da Dívida Pública da União.

b) Eventual ocorrência de despesa realizada maior que a dotação do respectivo programa decorre de variação cambial.



TABELA 13 - DEMONSTRATIVO DAS DESPESAS DA UNIÃO POR FONTE DE RECURSO
ORÇAMENTOS FISCAL E DA SEGURIDADE SOCIAL
JANEIRO A DEZEMBRO DE 2011

R\$ milhares								
FONTE DE RECURSO (Despesas Exceto Intra-Orçamentárias)	DOTAÇÃO INICIAL (a)	DOTAÇÃO ATUALIZADA (b)	DESPESAS EMPENHADAS (c)	DESPESAS EXECUTADAS				VALORES PAGOS (f)
				DESPESAS LIQUIDADAS (d)	INSCRITAS EM RESTOS A PAGAR NÃO PROCESSADOS (e)	% ((d+e)/ total (d+e))	% ((d+e)/b)	
Recursos Ordinários	232.620.491	233.762.403	204.227.019	156.088.331	48.138.688	17,31	87,37	154.661.034
Transferências do Imposto sobre a Renda e sobre Produtos Industrializados	145.132.476	145.122.476	137.261.959	132.424.309	4.837.651	11,64	94,58	132.424.309
Transferência do Imposto Territorial Rural	241.972	591.982	591.982	457.924	134.058	0,05	100,00	457.924
Contribuição ao Fundo de Saúde da Polícia Militar e do Corpo de Bombeiros do Distrito Federal	16.664	15.141	15.141	6.943	8.198	0,00	100,00	6.943
Compensações Financeiras pela Exploração de Recursos Florestais	6.881.647	7.090.828	6.293.702	4.192.126	2.101.576	0,53	88,76	4.151.739
Recursos Destinados à Manutenção e Desenvolvimento do Ensino	34.515.045	34.174.204	32.133.273	26.223.597	5.909.676	2,72	94,03	25.800.789
Contribuição do Salário-Educação	11.903.405	13.318.519	12.567.560	11.045.433	1.522.127	1,07	94,36	10.775.340
Contribuição para os Programas Especiais (Pin e Proterra)	34.307	0	0	0	0	0,00	0,00	0
Recursos de Outorga de Direitos de Uso de Recursos Hídricos	60.058	74.129	64.869	64.869	0	0,01	87,51	64.869
Rec.orriundos contr. Voluntárias montepio civil	1.451	1.451	0	0	0	0,00	0,00	0
Contribuições sobre Concursos de Prognósticos	1.753.232	1.983.026	1.792.488	1.441.084	351.404	0,15	90,39	1.427.705
Imposto sobre Operações Financeiras – Ouro	6.497	6.794	6.794	6.344	450	0,00	100,00	6.344
Contribuições sobre a Arrecadação dos Fundos de Investimentos Regionais	3.950	3.950	3.256	0	3.256	0,00	82,41	0
Contribuição para o Custeio das Pensões Militares	1.528.804	1.528.804	1.528.804	1.528.804	0	0,13	100,00	1.528.804
Custas Judiciais	460.590	460.590	445.396	352.742	92.654	0,04	96,70	350.565
Recursos de Concessões e Permissões	2.151.160	2.364.138	477.430	310.249	167.181	0,04	20,19	307.112
Contribuição para o Desenvolvimento da Indústria Cinematográfica Nacional	45.359	45.359	45.359	0	45.359	0,00	100,00	0
Selos de Controle e Lojas Francas	299.055	247.055	247.051	247.051	0	0,02	100,00	247.051
Juros de Mora da Receita de Impostos e Contribuições Administrados pela RFB/MF	3.887.747	1.004.706	992.138	962.234	29.904	0,08	98,75	697.825
Recursos do Programa de Administração Patrimonial Imobiliário	17.228	17.228	11.812	9.332	2.481	0,00	68,56	9.248
Compensações Financeiras pela Utilização de Recursos Hídricos	2.061.984	1.880.680	1.779.110	1.595.322	183.788	0,15	94,60	1.577.460
Cota-Parte do Adicional ao Frete para Renovação da Marinha Mercante	1.863.933	2.902.620	2.327.282	2.274.222	53.060	0,20	80,18	2.270.565
Alienação de Bens Apreendidos	193.947	193.947	171.679	154.861	16.817	0,01	88,52	154.117
Contribuições para os Programas PISP/ASEP	32.591.978	33.174.558	33.162.160	33.162.160	0	2,81	99,96	33.162.160
Compensações Financeiras pela Exploração de Recursos Minerais	1.165.621	1.538.923	1.424.239	1.346.605	77.634	0,12	92,55	1.342.105
Compensações Financeiras pela Exploração de Petróleo ou Gás Natural	24.134.293	25.113.692	19.034.522	18.070.425	964.097	1,61	75,79	17.888.000
Títulos de Responsabilidade do Tesouro Nacional – Refinanciamento da Dívida Pública Federal	0	0	0	0	0	0,00	0,00	0
Títulos de Responsabilidade do Tesouro Nacional – Outras Aplicações	145.600.218	145.600.218	93.924.712	93.114.560	810.152	7,96	64,51	93.114.560
Fundo de combate a erradic.da pobreza-financ.	0	0	0	0	0	0,00	0,00	0
Operações de Crédito Internas - em Moeda	0	10.000	3.360	3.360	0	0,00	33,60	3.360
Operações de Crédito Externas – em Moeda	3.102.715	3.042.714	1.512.754	121.438	1.391.316	0,13	49,72	120.216
Operações de Crédito Externas – em Bens e/ou Serviços	1.156.742	1.297.566	1.367.652	833.432	534.220	0,12	105,40	833.432
Recursos Próprios Não-Financeiros	11.889.701	12.890.170	9.948.232	8.365.230	1.583.002	0,84	77,18	8.249.138
Contribuição Social sobre o Lucro Líquido das Pessoas Jurídicas	47.475.410	47.467.268	45.547.009	39.717.081	5.829.928	3,86	95,95	39.489.728
Resultado do Banco Central	25.572.000	29.873.848	21.785.337	21.785.337	0	1,85	72,92	21.785.337
Contribuição para Financiamento da Seguridade Social – COFINS	124.810.368	120.799.308	120.694.964	119.765.219	929.745	10,23	99,91	114.999.659
Contribuições Previdenciárias para o Regime Geral de Previdência Social	239.787.515	238.836.584	238.812.009	238.599.841	212.168	20,24	99,99	230.113.137
Contribuição sobre Movimentação Financeira	0	0	0	0	0	0,00	0,00	0
Contribuição do Servidor para o Plano de Seguridade Social do Servidor Público	9.736.553	8.836.553	8.823.813	8.823.318	496	0,75	99,86	8.821.682
Receitas de Honorários de Advogados	411.410	411.410	410.631	383.975	26.656	0,03	99,81	383.430
Multas Incidentes sobre a Receita de Impostos e Contribuições Administrados pela RFB/MF	1.175.512	1.182.528	1.174.909	1.173.316	1.593	0,10	99,36	1.173.245
Recursos das Operações Oficiais de Crédito - Retorno de Refinanciamento	22.513.671	28.658.935	28.658.935	28.597.059	61.876	2,43	100,00	28.597.059
Recursos das Operações Oficiais de Crédito	3.811.764	3.811.764	2.735.974	1.734.141	1.001.833	0,23	71,78	1.636.770



TABELA 13 - DEMONSTRATIVO DAS DESPESAS DA UNIÃO POR FONTE DE RECURSO
ORÇAMENTOS FISCAL E DA SEGURIDADE SOCIAL
JANEIRO A DEZEMBRO DE 2011

Continuação

R\$ milhares								
FONTE DE RECURSO (Despesas Exceto Intra-Orçamentárias)	DOTAÇÃO INICIAL (a)	DOTAÇÃO ATUALIZADA (b)	DESPESAS EMPENHADAS (c)	DESPESAS EXECUTADAS				VALORES PAGOS (f)
				DESPESAS LIQUIDADAS (d)	INSCRITAS EM RESTOS A PAGAR NÃO PROCESSADOS (e)	% ((d+e)/ total (d+e))	% ((d+e)/b)	
Reforma Patrimonial – Alienação de Bens	17.421	17.421	17.421	17.421	0	0,00	100,00	17.421
Títulos da Dívida Agrária	385.000	807.000	704.148	685.694	18.454	0,06	87,26	685.694
Contribuição Patronal para o Plano de Seguridade Social do Servidor Público	15.100.793	11.362.793	11.349.357	11.317.261	32.096	0,96	99,88	11.313.928
Recursos das Operações Oficiais de Crédito - Retorno de Operações de Crédito – BEA/BIB	884.484	884.484	880.173	880.173	0	0,07	99,51	880.173
Outras Contribuições Econômicas	2.716.986	2.693.105	1.377.032	919.538	457.494	0,12	51,13	794.963
Recursos das Operações Oficiais de Crédito - Retorno de Operações de Crédito – Estados e Municípios	30.587.596	33.010.729	33.010.729	32.725.502	285.228	2,80	100,00	32.657.312
Taxas e Multas pelo Exercício do Poder de Polícia	3.310.908	3.590.179	2.530.343	2.037.916	492.426	0,21	70,48	2.019.701
Taxas por Serviços Públicos	285.206	287.387	238.697	182.870	55.827	0,02	83,06	181.216
Outras Contribuições Sociais	1.528.274	1.588.274	1.167.588	681.212	486.376	0,10	73,51	679.608
Fundo de Fiscalização das Telecomunicações	3.676.169	3.679.669	270.328	202.571	67.757	0,02	7,35	202.540
Fundo de combate a erradicação da pobreza	0	0	0	0	0	0,00	0,00	0
Recursos Próprios Financeiros	18.181.841	23.944.307	19.025.313	17.702.103	1.323.211	1,61	79,46	17.681.436
Recursos de Convênios	523.869	899.862	660.271	287.905	372.366	0,06	73,37	283.781
Restituição de Recursos de Convênios e Congêneres	235.119	483.826	447.615	281.657	165.958	0,04	92,52	272.521
Pagamento pelo Uso de Recursos Hídricos	(1.101)	178.409	146.794	108.744	38.050	0,01	82,28	108.605
Contribuições sobre a Remuneração Devida ao Trabalhador e Relativa à Despedida de Empregado sem Justa Causa	2.271.168	2.144.468	2.144.468	2.087.297	57.172	0,18	100,00	2.087.297
Outras Receitas Originárias	617.437	6.881.775	5.800.248	5.791.617	8.631	0,49	84,28	5.790.016
Remuneração das Disponibilidades do Tesouro Nacional	28.530.350	49.338.316	43.021.393	39.340.510	3.680.883	3,64	87,20	39.225.690
Produto da Aplicação dos Recursos à Conta do Salário-Educação	120.187	120.187	92.186	74.367	17.819	0,01	76,70	69.560
Doações para o Combate à Fome	0	440	440	0	440	0,00	100,00	0
Doações de Entidades Internacionais	39.173	63.234	14.414	3.316	11.098	0,00	22,79	3.313
Doações de Pessoas ou Instituições Privadas Nacionais	27.992	31.580	19.233	8.380	10.853	0,00	60,90	8.165
Dividendos da União	17.277.867	24.705.601	24.705.601	24.705.601	0	2,09	100,00	24.705.601
TOTAL (Despesas Exceto Intra-Orçamentárias)	1.266.933.212	1.316.049.117	1.179.629.111	1.095.023.929	84.605.183	100,00	89,63	1.078.301.302

FONTE: SIAFI - STN/CCONT/GEINF

Continua (2/3)



TABELA 13 - DEMONSTRATIVO DAS DESPESAS DA UNIÃO POR FONTE DE RECURSO
ORÇAMENTOS FISCAL E DA SEGURIDADE SOCIAL
JANEIRO A DEZEMBRO DE 2011

Continuação

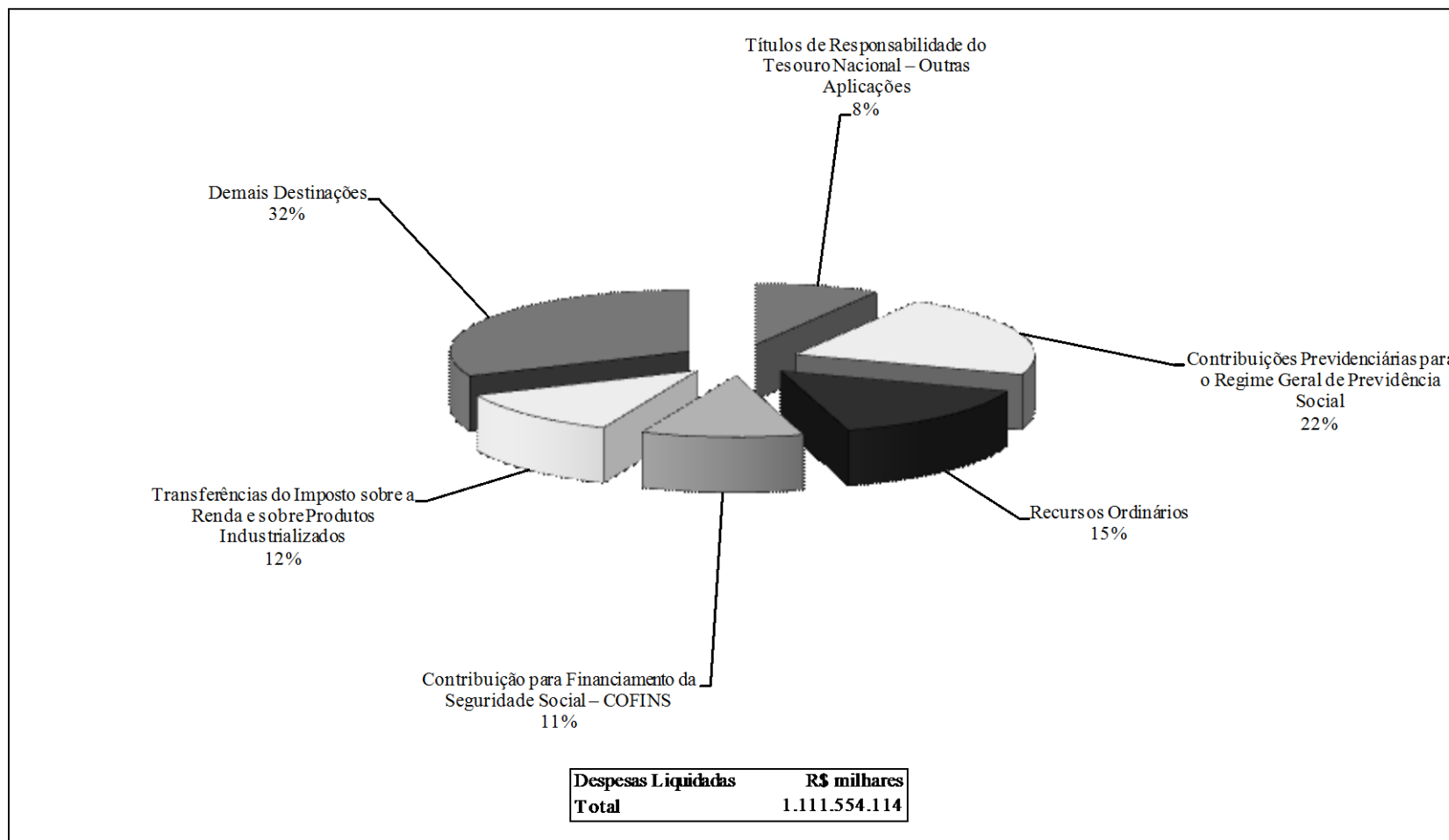
R\$ milhares								
FONTE DE RECURSO (Despesas Intra-Orçamentárias)	DOTAÇÃO INICIAL (a)	DOTAÇÃO ATUALIZADA (b)	DESPESAS EMPENHADAS (c)	DESPESAS EXECUTADAS				VALORES PAGOS (f)
				DESPESAS LIQUIDADAS (d)	INSCRITAS EM RESTOS A PAGAR NÃO PROCESSADOS (e)	% ((d+e)/ total (d+e))	% ((d+e)/b)	
Recursos Ordinários	11.852.062	11.823.952	10.758.033	10.283.207	474.827	60,32	90,99	10.194.881
Compensações Financeiras pela Exploração de Recursos Florestais	193	193	193	94	98	0,00	100,00	94
Recursos Destinados à Manutenção e Desenvolvimento do Ensino	3.482.050	3.591.562	3.496.551	3.458.372	38.179	19,61	97,35	3.418.772
Contribuição do Salário-Educação	821	821	253	30	223	0,00	30,84	24
Contribuição para os Programas Especiais (Pin e Proterra)	0	0	0	0	0	0,00	0,00	0
Contribuições sobre Concursos de Prognósticos	406.043	406.043	406.043	315.375	90.668	2,28	100,00	315.375
Custas Judiciais	516	516	500	237	263	0,00	96,92	237
Recursos de Concessões e Permissões	23.412	23.412	23.068	22.695	373	0,13	98,53	22.560
Juros de Mora da Receita de Impostos e Contribuições Administrados pela RFB/MF	195	195	108	53	54	0,00	55,03	52
Recursos do Programa de Administração Patrimonial Imobiliário	25	25	25	17	7	0,00	100,00	17
Compensações Financeiras pela Utilização de Recursos Hídricos	585	585	564	348	216	0,00	96,41	348
Cota-Parte do Adicional ao Frete para Renovação da Marinha Mercante	117	117	94	5	88	0,00	80,16	5
Alienação de Bens Apreendidos	93	93	88	69	19	0,00	94,46	69
Compensações Financeiras pela Exploração de Recursos Minerais	16	16	16	7	9	0,00	100,00	7
Compensações Financeiras pela Exploração de Petróleo ou Gás Natural	2.967	2.967	2.229	1.899	331	0,01	75,14	1.664
Operações de Crédito Externas – em Moeda	1.304	1.304	125	125	0	0,00	9,55	125
Recursos Próprios Não-Financeiros	181.497	188.655	180.612	160.642	19.970	1,01	95,74	159.875
Contribuição Social sobre o Lucro Líquido das Pessoas Jurídicas	1.350.345	1.381.777	1.314.006	1.296.027	17.979	7,37	95,10	1.295.736
Contribuição para Financiamento da Seguridade Social – COFINS	14.676	14.676	14.417	12.203	2.215	0,08	98,23	12.100
Receitas de Honorários de Advogados	13.719	13.719	13.719	13.608	111	0,08	100,00	13.608
Multas Incidentes sobre a Receita de Impostos e Contribuições Administrados pela RFB/MF	59	59	58	42	16	0,00	98,20	40
Recursos das Operações Oficiais de Crédito	166	166	166	166	0	0,00	100,00	154
Títulos da Dívida Agrária	0	0	0	0	0	0,00	0,00	0
Contribuição Patronal para o Plano de Seguridade Social do Servidor Público	8	8	8	8	0	0,00	100,00	8
Outras Contribuições Econômicas	1	1	1	0	1	0,00	100,00	0
Taxas e Multas pelo Exercício do Poder de Polícia	84.839	87.481	78.847	56.731	22.117	0,44	90,13	56.723
Taxas por Serviços Públicos	4.446	4.496	4.276	3.676	601	0,02	95,12	3.676
Outras Contribuições Sociais	8.674	8.674	7.478	3.056	4.422	0,04	86,21	3.040
Fundo de Fiscalização das Telecomunicações	11.453	11.453	6.056	1.877	4.179	0,03	52,87	1.877
Recursos Próprios Financeiros	1.464.800	1.468.000	1.466.876	848.345	618.530	8,23	99,92	848.327
Recursos de Convênios	15.163	15.222	1.552	976	576	0,01	10,20	939
Restituição de Recursos de Convênios e Congêneres	56	34.448	34.448	34.407	41	0,19	100,00	34.407
Pagamento pelo Uso de Recursos Hídricos	1.101	1.101	1.101	867	234	0,01	100,00	796
Outras Receitas Originárias	9.673	9.673	9.255	9.188	67	0,05	95,67	9.188
Remuneração das Disponibilidades do Tesouro Nacional	12.834	16.502	12.654	5.804	6.850	0,07	76,68	5.791
Doações de Entidades Internacionais	1	1	0	0	0	0,00	0,00	0
Doações de Pessoas ou Instituições Privadas Nacionais	561	561	474	31	443	0,00	84,48	31
TOTAL (Despesas Intra-Orçamentárias)	18.944.469	19.108.473	17.833.891	16.530.186	1.303.705	100,00	93,33	16.400.546

FONTE: SIAFI - STN/CCONT/GEINF

(3/3)



GRÁFICO 16 - DESPESAS LIQUIDADAS DA UNIÃO POR FONTE DE RECURSO
ORÇAMENTOS FISCAL E DA SEGURIDADE SOCIAL
JANEIRO A DEZEMBRO DE 2011



FONTE: SLAFI - STN/CCONT/GEINF

Nota: Excetuados os valores do refinanciamento da Dívida Pública da União.



TABELA 14 - DEMONSTRATIVO DAS DESPESAS DE PESSOAL E ENCARGOS SOCIAIS DA UNIÃO POR ELEMENTO DE DESPESA E POR TIPO DE ADMINISTRAÇÃO
ORÇAMENTOS FISCAL E DA SEGURIDADE SOCIAL
JANEIRO A DEZEMBRO DE 2011

								R\$ milhares
DOTAÇÃO DO EXERCÍCIO	ADMINISTRAÇÃO	ADMINISTRAÇÃO INDIRETA						TOTAL
	DIRETA	Autarquias	Fundações	Empresas Públicas	Economia Mista	Fundos Especiais	Total Indireta	GERAL
APLICAÇÃO DIRETA	135.979.555	39.863.774	11.558.824	3.238.369	1.337.963	8.143.417	64.142.347	200.121.902
A detalhar	1.606.858	314.039	60.001	9.728	11.746	87	395.600	2.002.458
Pessoal Civil	91.540.829	39.534.182	11.497.776	3.211.704	1.326.217	6.421.533	61.991.413	153.532.242
Vencimentos e Vantagens Fixas	42.770.772	19.930.614	6.114.820	2.140.957	841.998	2.303.283	31.331.671	74.102.443
Outras Despesas Variáveis	266.070	185.528	80.750	63.009	131.926	132.666	593.880	859.950
Aposentadoria	21.069.801	10.426.300	2.491.823	0	0	2.807.417	15.725.540	36.795.341
Pensões	11.532.798	3.143.589	785.752	0	0	515.032	4.444.373	15.977.172
Contribuições a Entidades Fechadas de Previdência	104	0	8	155.042	32.921	0	187.972	188.075
Obrigações Patronais	8.263.500	4.202.318	1.408.701	766.774	215.093	35.713	6.628.599	14.892.099
Outras Aplicações¹	7.637.784	1.645.833	615.922	85.922	104.279	627.422	3.079.377	10.717.161
Pessoal Militar	42.831.868	15.554	1.046	16.937	0	1.721.798	1.755.334	44.587.202
Vencimentos e Vantagens Fixas	14.498.709	69	0	0	0	1.668.310	1.668.379	16.167.089
Outras Despesas Variáveis	1.325.926	0	0	0	0	53.488	53.488	1.379.414
Reformas	13.905.782	0	0	0	0	0	0	13.905.782
Pensões	12.522.196	0	(0)	57	0	0	57	12.522.253
Obrigações Patronais	296.480	11.590	1.025	12.667	0	0	25.283	321.763
Outras Aplicações¹	282.775	3.894	20	4.213	0	0	8.127	290.902
TRANSFERÊNCIAS INTERGOVERNAMENTAIS	41.373	0	0	0	0	0	0	41.373
Transferências a Estados e ao DF	41.373	0	0	0	0	0	0	41.373
TOTAL (A)	136.020.928	39.863.774	11.558.824	3.238.369	1.337.963	8.143.417	64.142.347	200.163.275
EXECUÇÃO	ADMINISTRAÇÃO	ADMINISTRAÇÃO INDIRETA						TOTAL
	DIRETA	Autarquias	Fundações	Empresas Públicas	Economia Mista	Fundos Especiais	Total Indireta	GERAL
APLICAÇÃO DIRETA	134.595.540	38.877.641	11.279.171	3.217.194	1.323.008	8.147.558	62.844.572	197.440.112
Pessoal Civil	91.804.599	38.862.121	11.278.152	3.200.257	1.323.008	6.425.760	61.089.297	152.893.896
Vencimentos e Vantagens Fixas	31.652.934	11.455.104	3.770.307	1.945.923	799.356	2.267.049	20.237.739	51.890.674
Vencimentos e Vantagens Fixas - Cargos em Comissão²	10.960.590	8.399.587	2.309.581	191.987	41.638	36.233	10.979.026	21.939.617
Outras Despesas Variáveis	265.170	179.921	75.445	61.462	131.905	132.666	581.399	846.569
Aposentadoria	21.058.581	10.414.556	2.487.063	0	0	2.807.415	15.709.034	36.767.615
Pensões	11.526.545	3.138.826	784.949	0	0	514.481	4.438.257	15.964.802
Contribuições a Entidades Fechadas de Previdência	104	0	8	153.940	31.805	0	185.753	185.857
Obrigações Patronais	8.160.415	4.146.317	1.387.916	763.341	214.641	35.494	6.547.709	14.708.124
Outras Aplicações¹	8.180.260	1.127.809	462.883	83.603	103.663	632.422	2.410.380	10.590.640
Pessoal Militar	42.790.942	15.521	1.019	16.937	0	1.721.798	1.755.275	44.546.216
Vencimentos e Vantagens Fixas	14.479.972	72	0	0	0	1.668.310	1.668.382	16.148.354
Outras Despesas Variáveis	1.329.805	0	0	0	0	53.488	53.488	1.383.293
Reformas	13.892.393	0	0	0	0	0	0	13.892.393
Pensões	12.516.151	0	0	57	0	0	57	12.516.208
Obrigações Patronais	294.922	11555	1.018	12.667	0	0	25.240	320.162
Outras Aplicações¹	277.699	3894	2	4.213	0	0	8.108	285.808
TRANSFERÊNCIAS INTERGOVERNAMENTAIS	41.373	0	0	0	0	0	0	41.373
Transferências a Estados e ao DF	41.373	0	0	0	0	0	0	41.373
TOTAL (B)	134.636.913	38.877.641	11.279.171	3.217.194	1.323.008	8.147.558	62.844.572	197.481.485
A EXECUTAR (% A/B)	1,0	2,5	2,4	0,7	1,1	(0,1)	2,0	1,3

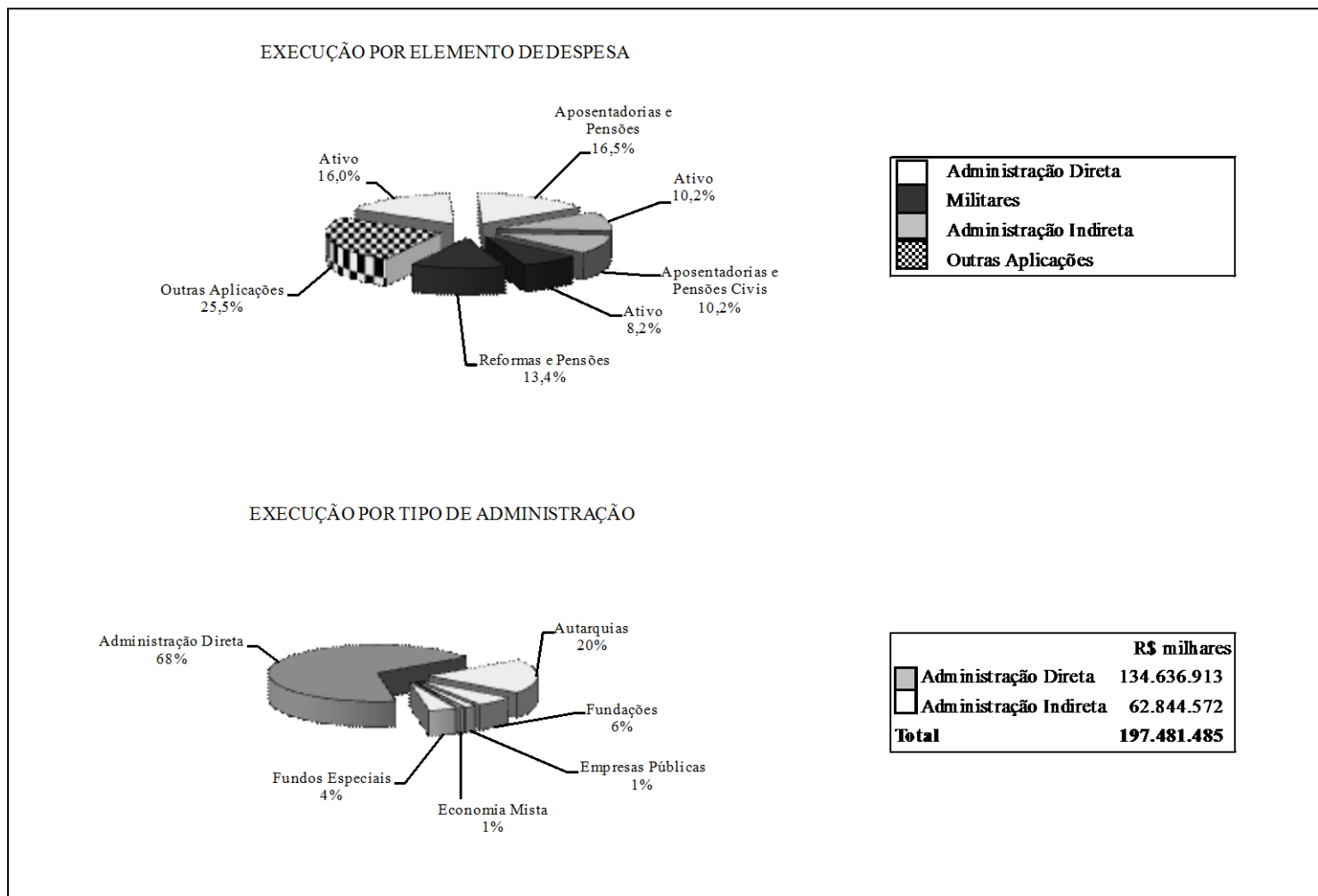
FONTE: SIAFI - STN/CCONT/GEINF

¹ Outras Aplicações compõem-se de: Outros Benefícios Assistenciais; Salário Família; Sentenças Judiciais; Despesas de Exercícios Anteriores; Indenizações Trabalhistas; Depósitos Compulsórios; Contrato por Tempo Determinado; Outras Desp. Pessoal Dec. Contratos Terceirização; e Ressarcimento de Despesa de Pessoal Requisitado.

² Os valores referentes aos Cargos em Comissão são identificados pelos subitens da despesa Gratificação por Exercício de Cargos e Gratificação por Exercício de Funções, do elemento Vencimentos e Vantagens Fixas.



GRÁFICO 17 - EXECUÇÃO DAS DESPESAS DE PESSOAL E ENCARGOS SOCIAIS DA UNIÃO
ORÇAMENTOS FISCAL E DA SEGURIDADE SOCIAL
JANEIRO A DEZEMBRO DE 2011



FONTE: SIAFI - STN/CCONT/GEINF

Nota: No gráfico "POR ELEMENTO", destacam-se os principais elementos, incluindo-se em Outras Aplicações as Transferências a Estados e ao Distrito Federal.



TABELA 15 - DEMONSTRATIVO DA RELAÇÃO ENTRE DESPESA DE PESSOAL E RECEITA CORRENTE LÍQUIDA
ORÇAMENTOS FISCAL E DA SEGURIDADE SOCIAL
JANEIRO/2011 A DEZEMBRO/2011

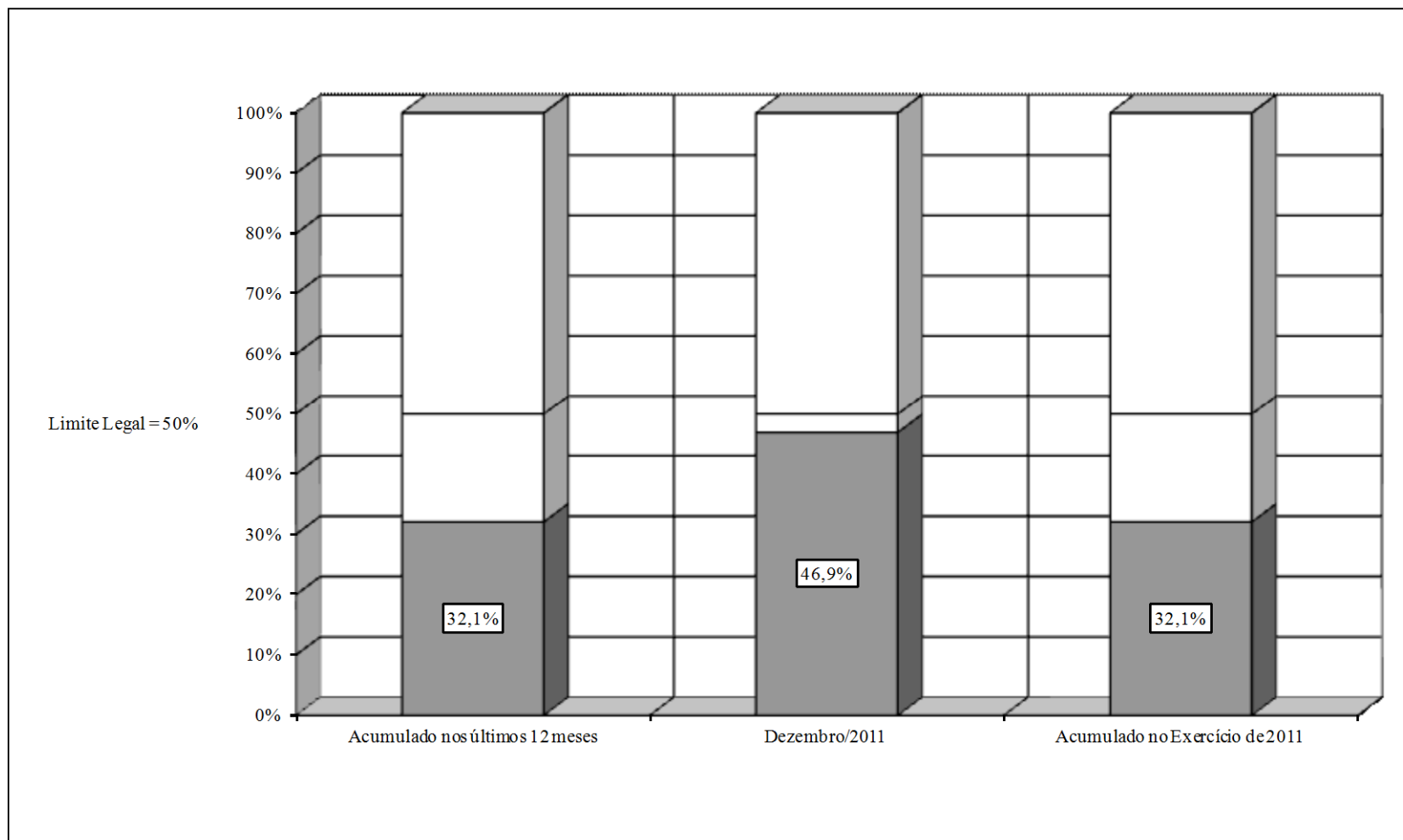
ESPECIFICAÇÃO	R\$ milhares		
	ACUMULADO NOS ÚLTIMOS 12 MESES	DEZEMBRO/2011	ACUMULADO NO EXERCÍCIO DE 2011
Receitas Correntes da União	1.029.613.468	103.774.536	1.029.613.468
(-) Transferências Constitucionais e Legais	172.776.009	26.786.915	172.776.009
(-) Contribuição dos Empregadores e dos Trabalhadores para a Seguridade Social	245.227.992	34.369.522	245.227.992
(-) Contribuição Plano Seguridade Social do Servidor	9.291.949	948.348	9.291.949
(-) Compensação Previdenciária RGPS/RPPS	1.644	62	1.644
(-) Contribuição para Custeio Pensões Militares	2.025.441	207.434	2.025.441
(-) Contribuição para o PIS/PASEP	41.584.047	3.732.822	41.584.047
= RECEITA CORRENTE LÍQUIDA - RCL (I)	558.706.387	37.729.433	558.706.387
Despesa de Pessoal	197.481.485	19.194.892	197.481.485
(-) Inativos custeados com recursos vinculados	8.612.612	421.705	8.612.612
(-) Sentenças Judiciais de períodos anteriores ao da apuração	7.316.502	658.692	7.316.502
(-) Indenização por demissão	114.258	18.838	114.258
(-) Despesas de Exercícios Anteriores	2.180.306	385.447	2.180.306
(+) Outras Despesas de Pessoal (art. 18, § 1º, LC 101/2000)	0	0	0
= DESPESA LÍQUIDA DE PESSOAL (II)	179.257.807	17.710.210	179.257.807
PARTICIPAÇÃO PERCENTUAL DA DESPESA DE PESSOAL SOBRE A RCL [(II) / I]	32,1	46,9	32,1

FONTE: SIAFI - STN/CCONT/GEINF

Nota: O limite das Despesas de Pessoal, em relação à Receita Corrente Líquida, definido na Lei Complementar nº101, de 4 de maio de 2000, é de 50% no exercício.



GRÁFICO 18 - RELAÇÃO ENTRE DESPESAS DE PESSOAL E RECEITA CORRENTE LÍQUIDA
ORÇAMENTOS FISCAL E DA SEGURIDADE SOCIAL
JANEIRO/2011 A DEZEMBRO/2011



FONTE: SLAFI - STN/CCONT/GEINF



TABELA 17 - DEMONSTRATIVO DAS RECEITAS E DESPESAS PREVIDENCIÁRIAS
ORÇAMENTOS FISCAL E DA SEGURIDADE SOCIAL
JANEIRO A DEZEMBRO DE 2011

R\$ milhares					
RECEITAS	PREVISÃO INICIAL (a)	PREVISÃO ATUALIZADA (b)	RECEITA REALIZADA (c)		SALDO A REALIZAR (b-c)
Recursos Não-Financeiros Diretamente Arrecadados	302.269	302.269	289.321		12.948
Recursos Financeiros Diretamente Arrecadados	427.659	427.659	363.261		64.398
Contribuição dos Empregadores e dos Trabalhadores para a Seguridade Social	239.787.515	239.787.515	245.227.992		(5.440.477)
Contribuição Provisória sobre Movimentação Financeira ¹	0	0	(5.389)		5.389
Contribuição para Custeio das Pensões Militares	1.911.005	1.911.005	2.025.441		(114.436)
Contribuição Patronal Regime Próprio de Previdência - Intraorçamentária	15.100.801	15.100.801	13.272.660		1.828.141
Contribuição Patronal Regime Próprio de Previdência	0	0	46.112		(46.112)
Contribuição de Servidor Ativo Regime Próprio de Previdência	7.499.183	7.499.183	7.039.185		459.999
Contribuição de Servidor Inativo Regime Próprio de Previdência	1.689.590	1.689.590	1.703.950		(14.360)
Contribuição de Pensionista Regime Próprio de Previdência	547.779	547.779	548.814		(1.035)
TOTAL	267.265.801	267.265.801	270.511.346		(3.245.545)

DESPESAS	DOTAÇÃO INICIAL (d)	DOTAÇÃO ATUALIZADA (e)	DESPESA EMPENHADA (f)	DESPESA LIQUIDADADA (g)	INSCRITAS EM RESTOS A PAGAR NÃO PROCESSADOS (h)	SALDO A EXECUTAR (e-(g+h))
Previdência Social Básica	269.930.101	277.409.598	276.464.498	276.147.299	317.199	945.100
Qualidade dos Serviços Previdenciários	337.738	308.960	219.755	130.780	88.975	89.205
Previdência Complementar	14.709	23.376	19.776	18.959	817	3.600
Gestão da Política de Previdência Social	88.707	70.512	55.626	37.426	18.200	14.886
Indenizações e Pensões Especiais de Responsabilidade da União	1.312.561	1.268.585	1.268.585	1.209.125	59.460	0
Previdência de Inativos e Pensionistas da União	74.016.209	76.214.365	76.063.618	75.881.386	182.232	150.747
Apoio Administrativo	4.328.724	4.999.670	4.956.407	4.924.469	31.937	43.263
Operações Especiais: Outros Encargos Especiais	288	288	0	0	0	288
Regimes de Previdência dos Servidores Públicos da União, Estados, Municípios e Distrito Federal	6.406	6.406	1.953	1.941	12	4.453
Educação Previdenciária	3.600	1.885	1.492	1.129	364	393
Reparação de Violações e Defesa dos Direitos Humanos	1.138.310	1.009.450	988.140	957.624	30.517	21.310
TOTAL	351.177.355	361.313.096	360.039.851	360.039.851	360.039.851	1.273.245

FONTE: SIAFI - STN/CCONT/GEINF

¹ O índice de vinculação dessa receita à Previdência Social é de 0,2666666.